

# 自転車等駐車を

## ご利用ください

自転車利用者の利便を図るとともに、駅周辺の放置自転車などをなくすため、駅周辺に自転車等駐車を設置しています。

利用を希望する方は、次のとおり申し込んでください。ただし、原付バイクの駐車は1・4・19の駐車場に限りません。

なお、障害のある方や生活保護・遺族基礎年金・児童扶養手当・特別児童扶養手当を受けている方は、利用料金が免除されます。

◇**定期利用**  
利用方法 月単位(1日～末日)

### ◎定期利用

◇**利用方法** 月単位(1日～末日)

### ▼自転車等駐車場一覧

(原付バイクの駐車場は1・4・19のみ)

	名称	連絡先	定期利用	一時利用
1	西立川駅南	527-4080	○	○
2	東中神駅図書館北側	545-3688	○	○
3	東中神駅北口	542-0055	○	○
4	中神駅北口第一	549-8465	○	○
5	中神駅南口第一	549-8527	○	○
6	中神駅南口第二	090-8450-7413	○	×
7	中神駅北口第二	545-1993	○	○
8	昭島駅北口第二	549-8468	○	○
9	昭島駅南口立体	549-8466	○	○
10	昭島駅南口駅舎下	090-8512-0671	×	○
11	昭島駅北口第一	549-8526	○	○
12	昭島駅南口第二	080-3415-3962	○	×
13	拝島駅北口	549-8525	○	○
14	拝島駅前	549-8467	○	○
15	拝島駅前第二		○	○
16	東中神駅東側	090-9688-3434	×	○
17	東中神駅西側	090-9156-4883	×	○
18	東中神駅公団西側	545-3688	○	×
19	拝島駅東	549-8524	○	○

◇料金(駐車場により異なる)  
▽自転車 700円～2000円  
▽原付バイク 1500円～2500円

☆学生割引があります。

◇申し込み 月曜～金曜日(祝日を除く)の午前6時30分～午後8時に、左の表の定期利用できる駐車場で

☆ただし、次の駐車場は、申し込め場所が異なります。

▽「6 中神駅南口第二」は「5 中神駅南口第一」で

▽「12 昭島駅南口第二」は「9 昭島駅南口立体」で

▽「18 東中神駅公団西側」は「2 東中神駅図書館北側」で

☆収容定数を超えた場合は空き待ちになることがあります。

### ◎一時利用

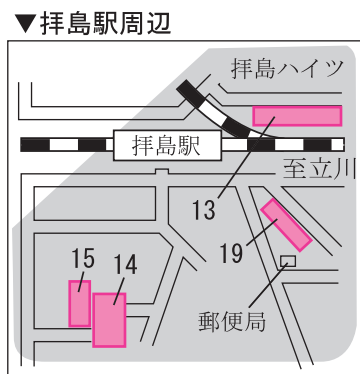
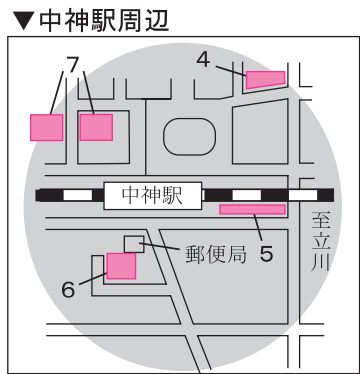
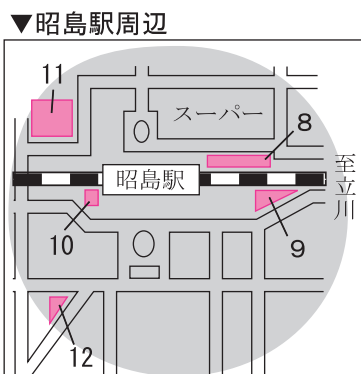
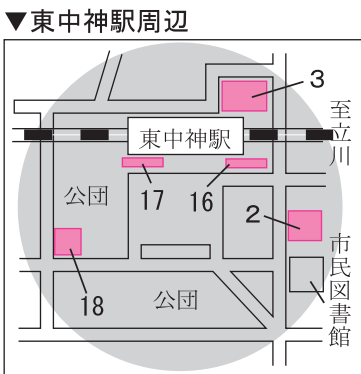
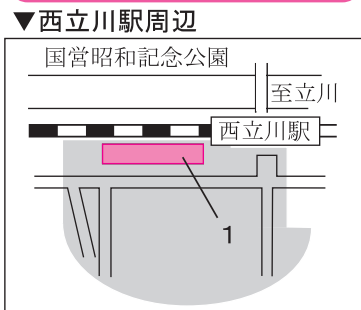
◇料金(1回/24時間以内)  
▽自転車 100円  
▽原付バイク 200円

◇割引回数券(13回分)  
▽自転車 1000円  
▽原付バイク 2000円

◇市では、駅周辺の放置禁止区域(左・下の「自転車等駐車場案内図」のグレーの部分)に放置された自転車・原付バイクを毎日撤去しています。マナーを守り、自転車等駐車場に止めてください。

※詳しくは、交通安全係へ。

### 自転車等駐車場案内図



### 人と動物との共生を目指して

動物は愛情と責任をもって最後まで飼ってください

◎ペットを飼うときは

ペットを飼うには、毎日の食事、運動、しつけ、健康管理はもちろん、動物の習性にあつた世話が必要で、自分や周囲の環境を考慮し、愛情と責任を持って大事に育ててください。

◎動物を捨てるのは違法行為  
適正な飼育をせず、無責任な

繁殖の結果生まれた動物を捨てるのは、飼い主の勝手な行為です。捨てられた動物の将来や、近くに住む人にかかる迷惑を考慮してください。

動物を捨てるのは動物愛護法に違反し、最高50万円以下の罰金に処せられます。

※詳しくは、コミュニティ係へ。