

地域包括支援センター活動状況

資料-1
昭島市地域包括支援センター運営協議会
令和4年3月15日

I. 相談件数と相談者数

令和3年度は1月末時点

	総合相談	介護認定に関する代行申請	予防(要支援)給付	介護予防ケアマネジメント	権利擁護	包括的・継続的(注1)	計	相談者数
平成28年度	15,064	737	15,033	160	1,681	1,399	34,074	24,648
東部	1,160	155	2,935	136	281	285	4,952	3,356
中部	3,888	210	4,439	0	150	229	8,916	7,208
西部	4,179	152	3,465	3	346	351	8,496	2,833
北部	5,837	220	4,194	21	904	534	11,710	11,251
平成29年度	13,552	940	13,977	340	1,968	2,487	33,264	22,359
東部	816	137	1,912	106	108	272	3,351	2,504
中部	3,723	228	5,272	0	544	661	10,428	8,182
西部	4,293	410	3,641	232	963	1,413	10,952	6,038
北部	4,720	165	3,152	2	353	141	8,533	5,635
平成30年度	17,022	984	10,005	4,830	2,066	1,528	36,435	10,963
東部	2,819	245	2,030	959	533	158	6,744	2,516
中部	4,323	295	3,858	1,095	391	655	10,617	3,790
西部	7,129	253	2,312	1,122	760	663	12,239	2,491
北部	2,751	191	1,805	1,654	382	52	6,835	2,166
令和元年度	12,317	783	5,710	2,914	1,436	1,011	24,171	10,188
東部	1,671	219	1,548	656	546	42	4,682	2,449
中部	3,641	303	1,529	505	305	576	6,859	2,884
西部	4,802	93	1,609	791	321	329	7,945	2,579
北部	2,203	168	1,024	962	264	64	4,685	2,276
令和2年度	9,324	593	6,614	3,298	1,301	686	21,816	9,744
東部	1,166	168	1,472	542	191	51	3,590	1,854
(新)西部	1,304	61	456	634	228	55	2,738	1,396
中部	2,063	179	1,541	776	237	460	5,256	2,063
南部(旧西部)	2,425	56	1,808	496	268	95	5,148	2,358
北部	2,366	129	1,337	850	377	25	5,084	2,073
令和3年度	6,892	648	4,910	1,830	1,322	477	16,079	7,706
東部	964	149	943	362	96	19	2,533	1,411
(新)西部	1,757	41	537	343	256	42	2,976	1,443
中部	1,599	309	1,217	324	125	339	3,913	1,566
南部(旧西部)	1,659	46	1,103	212	383	36	3,439	1,651
北部	913	103	1,110	589	462	41	3,218	1,635

(注1)地域の社会資源との連携・協力体制の整備や、地域のケアマネジャーに対する指導・相談受付等による支援

(注2)業務月報におけるカウント方法が包括ごとに相違が判明したため、平成30年度に全包括参集のもとカウント方法の取り扱いを見直し意思統一を図った

II. 地域包括支援センターの委託状況

	H28.4	H29.4	H30.4	R1.4	R2.4	R3.4						
委託料	24,500,000 円	26,500,000 円	28,500,000 円	28,500,000 円	28,500,000 円	28,500,000 円						
職員配置	保健師	保健師	保健師	保健師	保健師	保健師						
	社会福祉士	社会福祉士	社会福祉士	社会福祉士	社会福祉士	社会福祉士						
	主任介護支援専門員	主任介護支援専門員	主任介護支援専門員	主任介護支援専門員	主任介護支援専門員	主任介護支援専門員						
	事務員	事務員	事務員	事務員	事務員	事務員						
	介護支援専門員(ケアプランナー)	介護支援専門員(ケアプランナー)	介護支援専門員(ケアプランナー)	介護支援専門員(ケアプランナー)	介護支援専門員(ケアプランナー)	介護支援専門員(ケアプランナー)						
	介護支援専門員(ケアプランナー)	介護支援専門員(ケアプランナー)	介護支援専門員(ケアプランナー)	介護支援専門員(ケアプランナー)	介護支援専門員(ケアプランナー)	介護支援専門員(ケアプランナー)						
	6人	6人	6人	6人	6人	6人						
プラン数(年間)	委託	5,905 件	委託	5,346 件	委託	5,762 件	委託	5,915 件	委託	5,846 件	委託	4,740 件
	直営	3,361 件	直営	3,124 件	直営	4,228 件	直営	4,614 件	直営	4,756 件	直営	4,039 件
	計	9,266 件	計	8,470 件	計	9,990 件	計	10,529 件	計	10,602 件	計	8,779 件

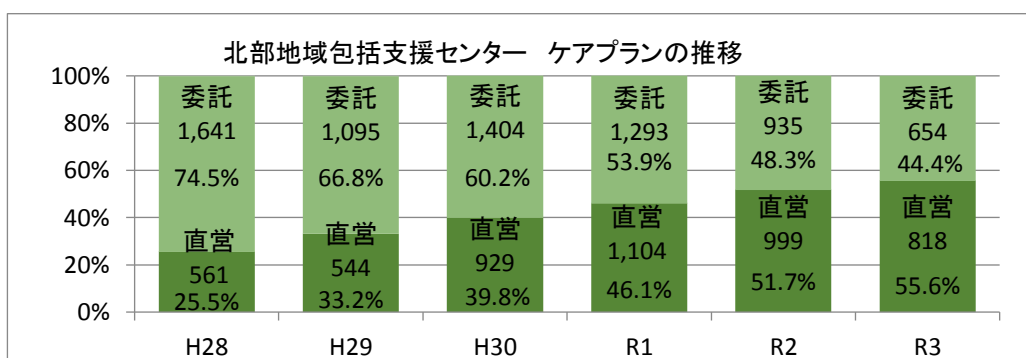
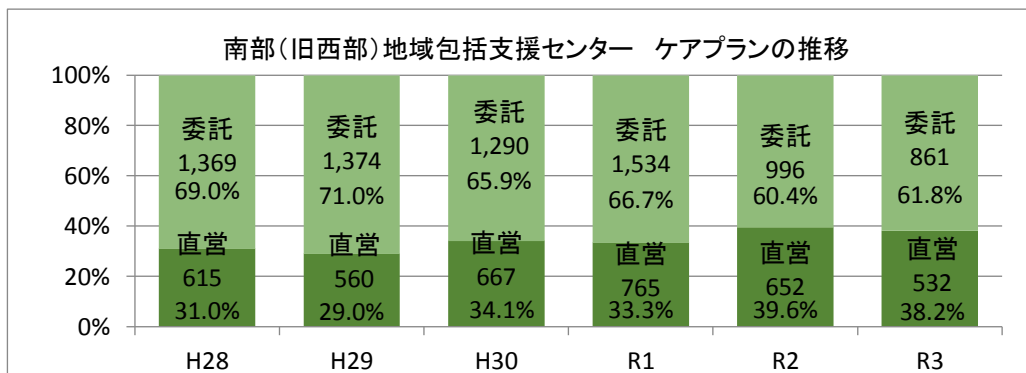
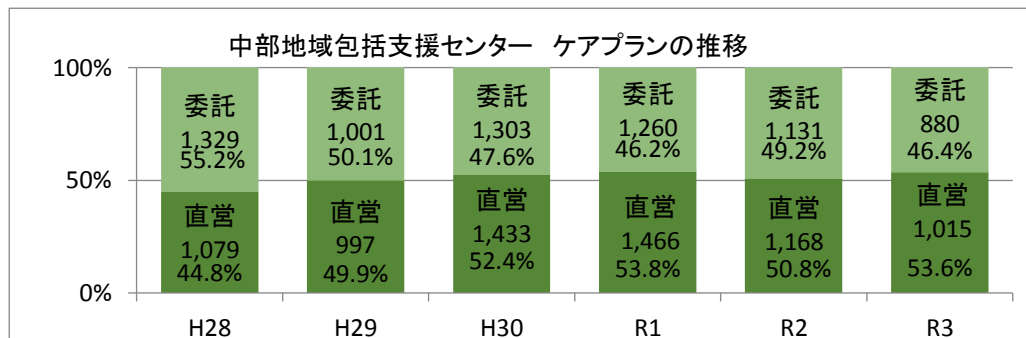
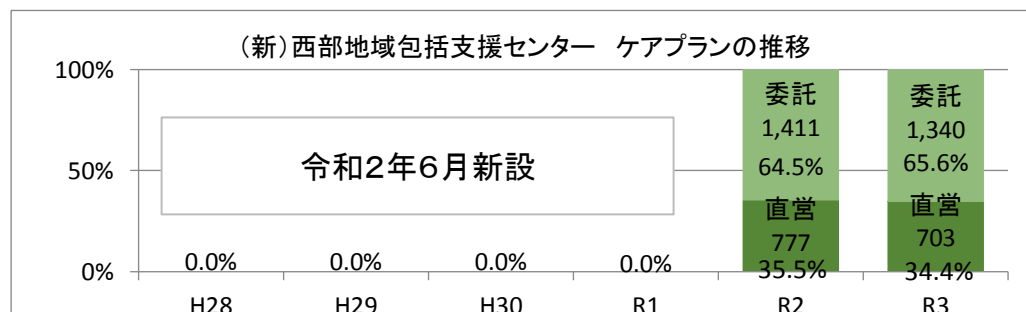
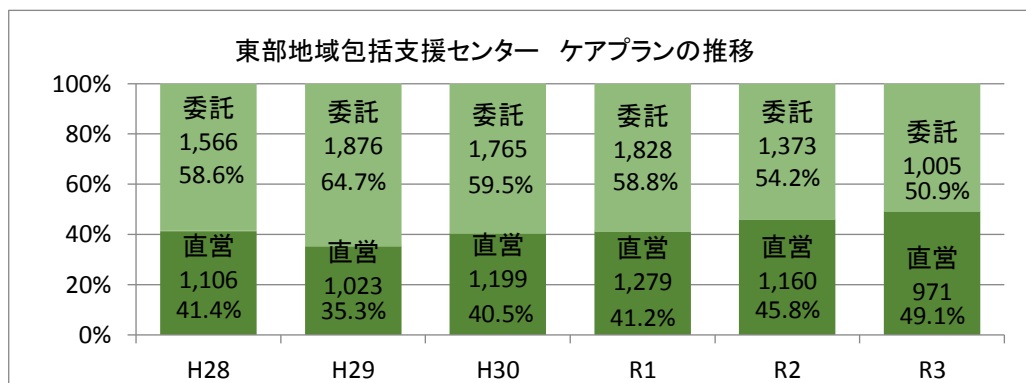
注：委託料、職員配置は地域包括支援センター1箇所当たり。プラン数は5地域包括支援センターの合計値（※令和3年度は1月末現在）

地域包括支援センター活動状況

Ⅲ.プラン作成件数

令和3年度は1月末時点

	ケアプラン		
	直営	委託	計
平成28年度	3,361	5,905	9,266
東部	1,106	1,566	2,672
中部	1,079	1,329	2,408
西部	615	1,369	1,984
北部	561	1,641	2,202
平成29年度	3,124	5,346	8,470
東部	1,023	1,876	2,899
中部	997	1,001	1,998
西部	560	1,374	1,934
北部	544	1,095	1,639
平成30年度	4,228	5,762	9,990
東部	1,199	1,765	2,964
中部	1,433	1,303	2,736
西部	667	1,290	1,957
北部	929	1,404	2,333
令和元年度	4,614	5,915	10,529
東部	1,279	1,828	3,107
中部	1,466	1,260	2,726
西部	765	1,534	2,299
北部	1,104	1,293	2,397
令和2年度	4,756	5,846	10,602
東部	1,160	1,373	2,533
(新)西部	777	1,411	2,188
中部	1,168	1,131	2,299
南部(旧西部)	652	996	1,648
北部	999	935	1,934
令和3年度	4,039	4,740	8,779
東部	971	1,005	1,976
(新)西部	703	1,340	2,043
中部	1,015	880	1,895
南部(旧西部)	532	861	1,393
北部	818	654	1,472



Ⅳ-2.個別地域ケア会議開催状況

令和3年度は1月末時点

	平成28年度	平成29年度	平成30年度	令和元年度	令和2年度	令和3年度
東部	4回	4回	4回	3回	4回	3回
(新)西部					3回	3回
中部	4回	5回	4回	4回	2回	5回
南部(旧西部)	4回	4回	4回	4回	3回	3回
北部	4回	4回	4回	3回	3回	3回
計	16回	17回	16回	14回	15回	17回

Ⅴ.在宅医療・介護連携に関する相談支援

	平成30年度	令和元年度	令和2年度	令和3年度
東部	151件	170件	161件	69件
(新)西部			109件	148件
中部	126件	350件	197件	283件
南部(旧西部)	364件	193件	176件	69件
北部	147件	200件	147件	101件
計	788件	913件	790件	670件

Ⅴ.高齢者人口の推移と地域包括支援センター設置数

令和3年度は1月末時点

	平成24年度	平成25年度	平成26年度	平成27年度	平成28年度	平成29年度	平成30年度	令和元年度	令和2年度	令和3年度
第1号被保険者数	24,823人	25,930人	26,870人	27,684人	28,232人	28,743人	29,126人	29,501人	29,810人	29,970人
設置数	3箇所	3箇所	3箇所	4箇所	4箇所	4箇所	4箇所	4箇所	5箇所	5箇所
センター1か所あたり	8,274人	8,643人	8,957人	6,921人	7,058人	7,186人	7,282人	7,375人	5,962人	5,994人

注:第1号被保険者数は各年度末数値

設置数は、令和2年6月に新西部包括開設により5ヶ所となる