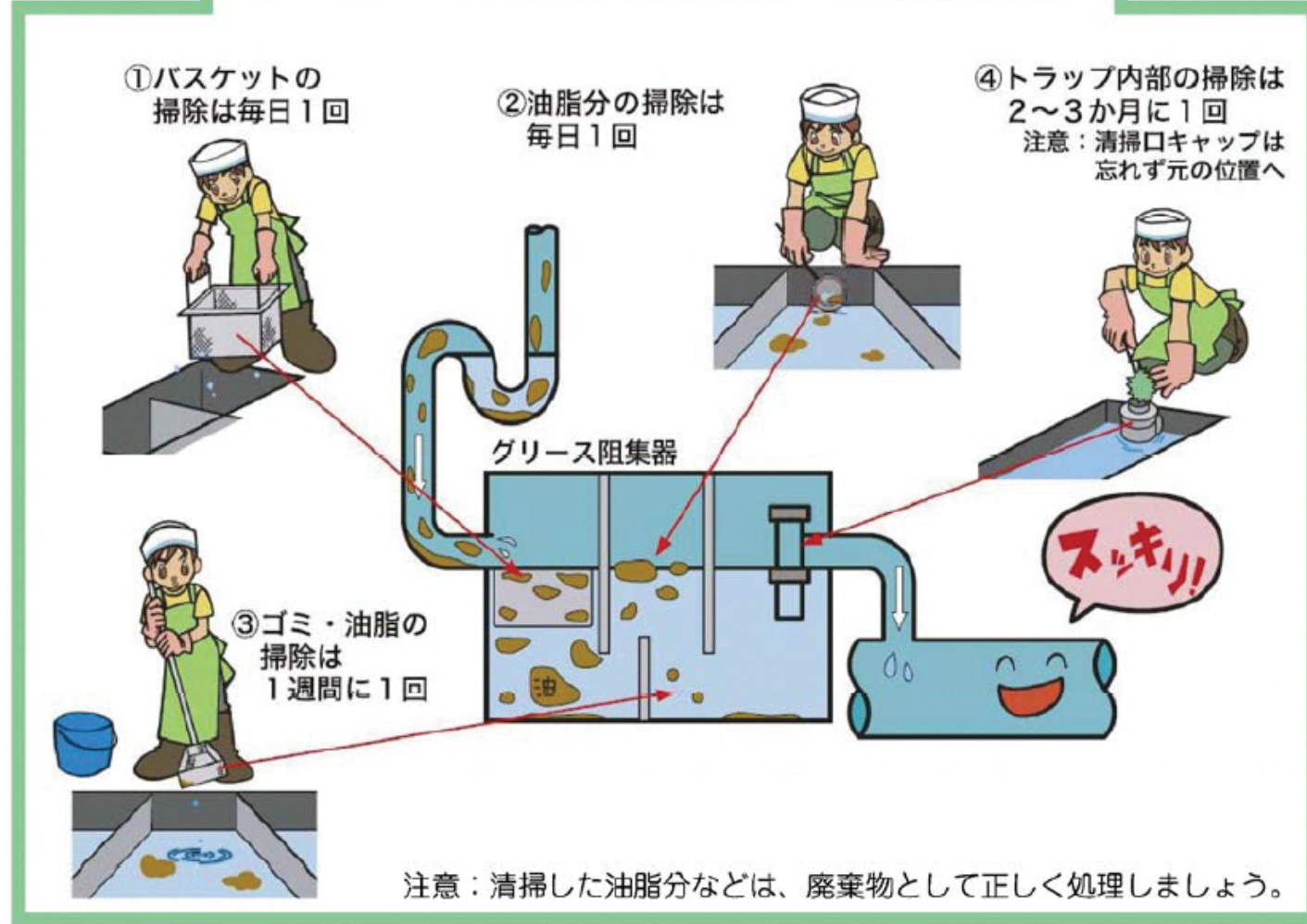


定期的に掃除をしましょう!

掃除をおこたると、悪臭が発生したり、ゴキブリなど害虫の発生場所になってしまいます。

グリース阻集器の日常清掃



●ご相談・お問合せ

昭島市 都市整備部 下水道課 管理係

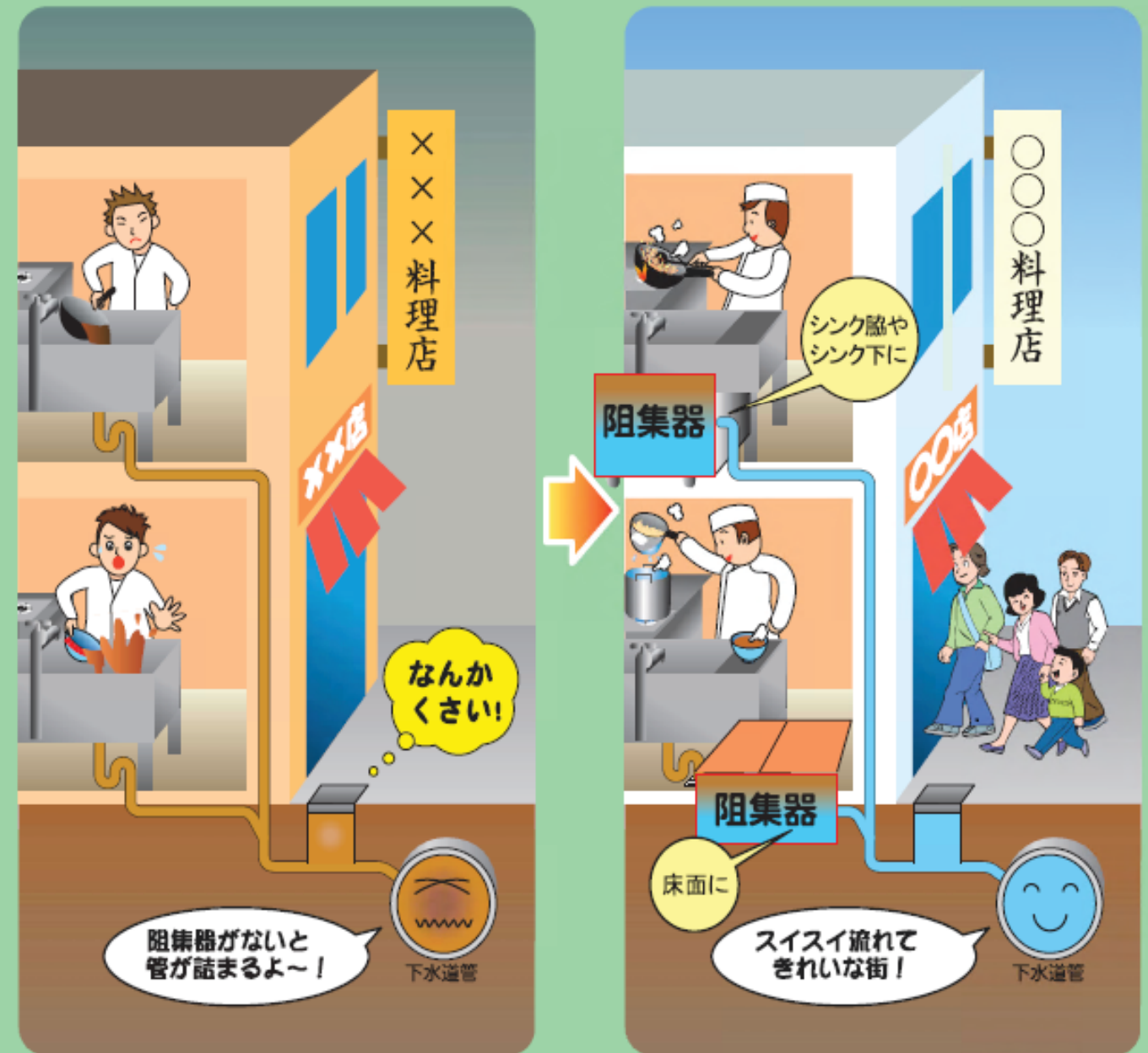
Tel 042-544-5111 (内線2555)

飲食店・料理店のみなさま、

グリース阻集器の設置が必要です!

* 昭島市下水道条例施行規則 第3条

* 建築基準法関係規定(昭和50年建設省告示 第1597号)



○営業中でも設置できるもの
○賃貸店舗でも設置できるもの
さまざまな種類の阻集器があります。

グリース阻集器を設置しないと・・・。

● 油が付着し下水道管が閉塞された状況



● 油が付着しマンホール内に堆積した状況



このように、お店や家庭から流れ出た油脂分は下水道管の中で冷えて固まり、下水道管の機能を妨げます。

○ 油脂分を多く含む排水が厨房等から流出していると、グリース阻集器を適切に管理していても下水道管の閉塞に繋がります。油脂の付着したフライパンや食器を洗う際は、先にキッチンペーパーで油脂をふき取る等、油脂が流れないように工夫をお願いいたします。

雨水ますにお店や家庭からの排水を捨てないでください

道路上の雨水を流すための雨水ますに、お店や家庭からの排水(汚水)を捨てると、腐敗して悪臭の原因となり、害虫等を誘引することがあります。

さらに、当市は汚水と雨水を別の下水道管で流す分流式下水道では、排水に含まれる油脂分等を川に直接流し込むことになります。※こうした行為は、法律による処罰の対象となる場合があります。

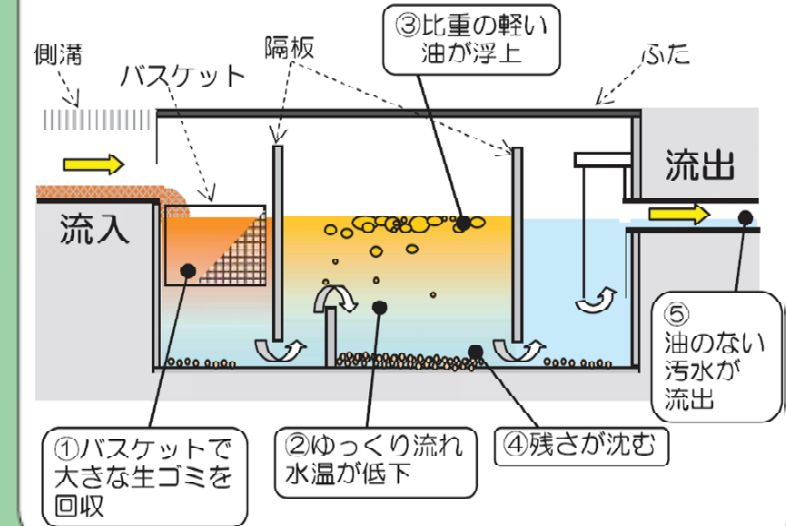


雨水ます

グリース阻集器とは

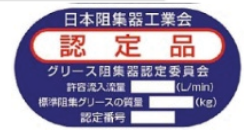
排水中の油脂分を分離・貯留して排水管・下水道管に流さないようにする装置で、グリストラップとも呼ばれます。

阻集器内に流れ込んだ排水中の油脂分は、比重が軽いので浮上し、油脂分の少ない排水だけが排水管へ流れていきます。



阻集器の設置上の注意点

○ 「日本阻集器工業会」の認定品を選びましょう



「日本阻集器工業会」のホームページで認定品の一覧を見ることができます。

日本阻集器工業会 検索

お問い合わせ Email - info@nihon-soshuki.jp

○ 設置工事をできるのは、昭島市指定下水道工事店だけです

次項の問合せ先や昭島市公式ホームページで、お近くの「昭島市指定下水道工事店」をさがすことができます。

○ 阻集器の性能を発揮するために

⇒ 適正な容量*の阻集器を選定し、清掃しやすい位置に設置しましょう。

※店舗全面積または利用人数により算定します。

⇒ 隔板を取り外したままにしないでください。