













◆第五次総合基本計画 政策指標一覧

項 目			指 標	現状値	目標値 (H27)	目標値 (H32)	指標の 可否	理 由	代替指標（指標名、定義、目標値等）
Ⅰ 心ゆきかう あきしま （明るい地域社会の形成）	１ 人と人をつなぐ（コミュニティとネットワークの推進）	(1) コミュニティ	地域活動に参加している市民の割合	44.70%	50%	55%			
			昭島ボランティアセンターの登録団体数	67 団体	80 団体	100 団体			
			アダプト制度の参加団体数	34 団体	40 団体	50 団体			
		(2) 男女共同 参画社会	男女の地位が対等になっていると思う市民の割合	44.90%	50%	65%			
			昭島市の審議会の委員等における女性の割合	32.00%	35%	40%			
		(3) 国際化	市のホームページ（英語版）への年間アクセス件数	開設に向けた検討中	5,000	10,000			
		(4) 情報化	市ホームページへの年間アクセス件数	390,106 件	450,000 件	500,000 件			
	２ ともに守る （安全・安心の確保）	(1) 防災	災害に対して何らかの備えをしている人の割合	77.20%	80%	85%			
		(2) 防犯	刑法犯認知件数	2,020 件	1,950 件	1,900 件			
		(3) 交通安全	交通事故発生件数	471 件	450 件	425 件			
Ⅱ ともに支えあう あきしま （健康と福祉の充実）	１ 心とからだを支える（健康づくりの推進）	(1) 健康・医療	健康教育事業参加者数	1,337 名	1,500 名	1,800 名			
			予防接種の接種率	78.50%		88.00%			
			各種がん検診の受診者数	8,806 名		16,000 名			
		(2) 保険・年金	国民健康保険税（現年度分）の収納率	87.20%	89.00%	92.00%			
			国民健康保険加入者の特定健康診査受診率	44.70%	65.00%	65.00%			
	２ 地域で支え合う（地域福祉の充実）	(1) 児童福祉	保育園の定員数	2,467 名	2,530 名	適切な水準の維持			
			学童クラブの定員数	940 名	1,050 名	適切な水準の維持			
		(2) 高齢者福祉	要介護認定者のうち施設・居住系サービスの利用者の割合	36.00%	37.0%以下	37.0%以下			
			介護保険施設の利用者のうち重度者（要介護 4 又は・5 の認定者）の割合	48.70%	70.0%以上	70.0%以上			
		(3) 福祉 障害者	年度内に一般就労へ移行した障害者数	20 人	22 人	24 人			
		(4) 支援・保護 生活の	生活保護の廃止件数	116 世帯	130 世帯	150 世帯			

項 目			指標名	現状値	目標値 (H27)	目標値 (H32)	指標の 可否	理 由	代替指標（指標名、定義、目標値等）
Ⅲ 未来を育む あきしま （教育・文化・スポーツの充実）	1 ともに育む （学校教育の充実）	(1) 幼児教育	就学前に保育園や幼稚園などに入園している児童の割合（3歳～5歳）	90.60%					
			育児講座の参加者数	610人					
		(2) 学校教育	家庭学習の習慣が身についていると回答した児童・生徒の割合	小学校	66.40%				
				中学校	37.90%				
			相談できる先生がいると回答した児童・生徒の割合	小学校	52.90%				
				中学校	35.50%				
			学校で学んだ食事や栄養についての知識を日常生活で活かしている と回答した児童・生徒の割合	小学校	60.60%				
				中学校	43.80%				
	2 ともにあゆむ （青少年の育成）	(1) 青少年の健全育成	青少年フェスティバルの参加者数	21,000人					
			昭島警察署による不良行為少年の補導数	702人					
	3 「あきしまらしさ」を築く （市民文化・学習・スポーツの推進）	(1) 生涯学習	各種学級・講座の参加者数	市民講座	140人				
				市民大学	310人				
				地域公民館事業	455人				
		(2) 図書館活動	市民の登録率		22.80%				
			市民1人あたりの貸出冊数		6.1冊				
		(3) 芸術・文化	この1年間に、音楽・演劇・美術などを外出して鑑賞したことがある市民の割合		46.90%				
			市民文化祭の参加者数		16,659人				
		(4) スポーツ・レクリエーション	週1回以上スポーツ・レクリエーションを行っている市民の割合		36.50%				
		(5) 文化財	郷土資料室の入場者数		581				
Ⅳ 環境をつなぐ あきしま （循環型社会の形成）	1 ともに保つ （生活環境の維持・向上）	(1) 生活環境	公害苦情相談受付件数		116件		100件		
			公共用水域、大気、交通騒音における環境基準の達成度	公共用水域	93.3%		公共用水域		
				大気	100%		大気		
				騒音	87.5%		騒音		
			市内クリーン運動に参加した市民の数		2901人	3,800人	5,000人		
	2 水と緑を守る （水と緑の保全・再生）	(1) 自然環境	市域のみどり率		44.32%	 (現状を維持)	 (現状を維持)		
			保存樹木の数		117本	125本	150本		
			水辺景観整備延長（下の川、水辺の散歩道、福島景観）		1,608m		3,000m		
			一般家庭・民間事業所に対する雨水浸透施設助成数		232基		600基		
			公有化等崖線緑地面積		10,457㎡		15,000㎡		
	3 未来につなぐ （地球環境の保全）	(1) 地球環境	昭島市の公共施設が排出する温室効果ガスの排出量（二酸化炭素換算）		11,377,605kg-CO2				
			市施設における太陽光発電施設的能力		10kwh		150kwh		
		(2) ごみ処理	家庭系ごみの排出量（1日1人当たり）		658g/人日		573g/人日		
			事業系ごみの排出量		8,635t/年		5,700t/年		
			リサイクル率（総資源化率）		35.70%		49.00%		

項 目			指標名	現状値	目標値 (H27)	目標値 (H32)	指標の 可否	理 由	代替指標（指標名、定義、目標値等）
V 基盤を築く あきしま （快適な都市空間の整備）	1 ともに築く（都市基盤の整備）	(1) 道路	都市計画道路の執行率	62.32%	<div><div></div></div>	71.00%			
			歩道の延長距離	70,079m	72,000m	74,500m			
		(2) 公園	市民一人当たりの公園面積	10.01 m <sup>2</sup>	<div><div></div></div>	10.5 m <sup>2</sup>			
			都市計画公園の開設面積	83.3ha	<div><div></div></div>	85.0ha			
		(3) 上水道	市民一人当たりの1日水道使用量	316ℓ	300ℓ	290ℓ			
			水道管の耐震化率	21.2%	27%	33%			
		(4) 下水道	公共下水道雨水幹線整備率	72.5%	<div><div></div></div>	90.0%			
			避難所・防災拠点の排水を受け入れる管きよの流下機能を確保すべき路線の耐震化率	7%	60%	90%			
	2 安心とやすらぎを築く（市街地の整備）	(1) 公共交通	鉄道各駅の1日あたりの乗降客数	189,850人	195,000人	200,000人			
			昭島のバス路線の一日あたりの利用者数	17,572人	18,000人	18,500人			
		(2) 市街地整備	1) 中神土地区画整理事業 中神土地区画整理事業（第二工区 駅前ブロック）の進捗率	道路整備 85.4% 建物移転 77.2%	100%	—			
			2) 立川基地跡地利用 立川基地跡地昭島地区整備事業の進捗率	—					
			3) 駅前広場 都市計画決定された駅前広場の整備率 整備済数／6（全体数）	67%	<div><div></div></div>	83%			
		(3) 住宅	市民の定住意識 （昭島に住み続けたいと思う市民の割合）	74.90%	<div><div></div></div>	85.00%			
			シルバー住宅の戸数	156戸	<div><div></div></div>	180戸			
		景観都市 (4)	昭島のまちなみを美しいと感じる市民の割合	25.00%	<div><div></div></div>	35.00%			
VI 躍動する あきしま （産業の活性化）	1 賑わいをつなぐ（活力ある産業の振興）	(1) 産業力	昭島の事業所数	3,927事業所	<div><div></div></div>	<div><div></div></div>			
			昭島の事業所の従業者数	47,854人	<div><div></div></div>	<div><div></div></div>			
		(2) 商工業	昭島の小売店の年間販売額（百万円）	119,857	<div><div></div></div>	<div><div></div></div>			
			昭島の製造業の製造品出荷額（百万円）	372,657	<div><div></div></div>	<div><div></div></div>			
		(3) 農業	認定農業者数	34人	<div><div></div></div>	<div><div></div></div>			
			経営耕地面積	5,167a	<div><div></div></div>	<div><div></div></div>			
		光観 (4)	昭島市民くじら祭りの参加者数	72,000人	<div><div></div></div>	<div><div></div></div>			
	2 ともに たく（勤労者 の福祉向上）	(1) 勤労者	勤労市民共済加入者数	1,957人	<div><div></div></div>	<div><div></div></div>			
	3 豊かに暮らす 消費生活の充実	(1) 消費者	消費生活相談件数	700件	500件	300件			
			クーリングオフ制度を知っている市民の割合	94.20%	100%	100%			

項 目		指標名	現状値	目標値 (H27)	目標値 (H32)	指標の 可否	理 由	代替指標（指標名、定義、目標値等）
Ⅶ 計画の実現のために	(1) 情報の共有と協働の推進	市政が市民の声を反映していると思う市民の割合	20.4%					
		審議会等における公募市民の割合	6.9%	15%	20%			
	(2) 地方分権と広域的な連携・協力	職場外（派遣）研修の参加者数	363 人					
		小学生国内交流事業の参加者数	15 人					
	(3) 自主自立による行財政運営	市役所の窓口サービスを普通又はそれ以上と思う市民の割合	74.5%					
		経常収支比率	98.1%					
	(4) 憲章・都市宣言趣旨の推進	現在の暮らしに満足している市民の割合	73.3%	