7　治安・防災

原因別火災件数　（Ｐ127参照）

令和５年

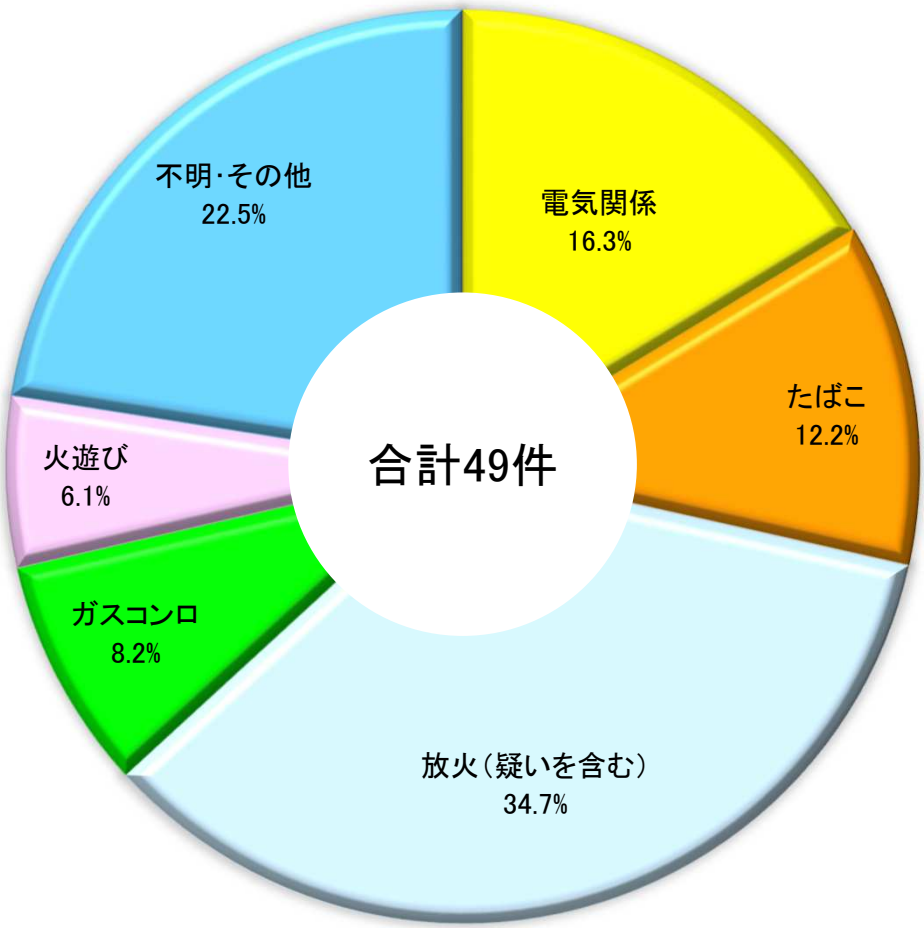

7 治 安 ・ 防 災

1 消　防

(1) 火災発生状況

区分			令和元	2	3	4	5
火災件数	総数		**33**	**23**	**30**	**12**	**49**
	建物	計	22	16	17	8	28
		全焼	2	1	1	―	1
		半焼	―	―	―	―	―
		部分焼	3	―	1	1	6
		ぼや	17	15	15	7	21
	建物以外	計	11	7	13	4	21
		車両	2	3	―	―	―
		その他	9	4	13	4	21
建物焼失面積（㎡）			466	85	34	23	102
り災世帯	世帯数		16	12	6	5	10
	人員		36	31	14	16	25
死傷者	死者		―	2	―	―	0
	負傷者		3	2	1	2	5
損害見積額（万円）			2972	240	1004	172	914

資料：昭島消防署

（注）令和５年の数値は速報値。

(2) 原因別火災件数

区分	令和元	2	3	4	5
総数	**33**	**23**	**30**	**12**	**49**
たばこ	4	2	8	3	6
スプレー缶	―	―	―	―	―
ライター	―	―	―	―	―
たきび	―	―	―	―	―
こたつ	―	―	―	―	―
風呂	―	―	―	―	―
石油ストーブ	1	―	―	―	―
ボイラー	―	―	―	―	―
ガスコンロ	6	7	1	1	4
煙突	―	―	―	―	―
花火	1	―	―	―	―
間接雷	―	―	―	―	―
電気関係	4	8	8	5	8
溶接器	―	―	―	―	―
放火（疑いを含む）	10	1	6	―	17
火遊び	1	1	1	―	3
焼却火	―	―	―	―	―
不明・その他	6	4	6	3	11

資料：昭島消防署

(3) 消防水利

各年３月31日現在

年	消火栓	貯水槽				貯水池				河川池水溝	プール	受水槽
		20㎥～40㎥未満		40㎥以上		40㎥未満		40㎥以上				
		公設	私設	公設	私設	公設	私設	公設	私設			
平成29	1,474	4	1	154	230	―	―	―	13	15	28	13
30	1,480	4	1	152	245	―	―	1	13	15	26	12
令和元(31)	1,484	4	1	153	245	―	―	―	13	15	25	12
2	1,520	4	1	153	245	―	―	―	13	15	25	12
3	1,525	4	1	153	249	―	―	―	13	15	25	12
4	1,535	4	1	178	288	―	―	―	13	15	25	12
5	1,536	4	1	178	288	―	―	―	13	15	25	12

資料：防災安全課

(4) 常備・非常備消防の状況

令和５年４月１日現在

区分		職員数		消防車両				
		団員数		総数	ポンプ車	はしご車	化学車	救急車
常備消防	**総数**	**179**	―	**12**	**7**	**1**	―	**4**
	昭島消防署	111	―	6	3	1	0	2
	昭和出張所	30	―	3	2	0	0	1
	大神出張所	38	―	3	2	0	0	1
非常備消防	**総数**	**86**	**(90)**	**4**	**3**	―	**1**	―
	本団	10	(10)	―	―	―	―	―
	第1分団	20	(20)	1	1	―	―	―
	第2分団	19	(20)	1	1	―	―	―
	第3分団	20	(20)	1	―	―	1	―
	第4分団	17	(20)	1	1	―	―	―

資料：防災安全課
（注）（　）内は、定員を示す。

(5) 救急活動状況

（単位　件）

年　次	総　数	交　通	急　病	一　般	自　損	労　災	火　災	運　動	加　害	水　難	自然災害	その他
平成29	6,078	446	4,005	999	62	58	19	44	37	6	－	402
30	6,246	458	4,097	1,121	54	48	25	53	43	8	－	339
令和元(31)	6,504	424	4,344	1,129	38	38	16	43	29	4	－	439
2	5,772	358	3,745	1,053	50	49	28	25	39	3	－	422
3	5,699	354	3,841	1,010	46	34	30	31	22	5	－	326
4	6,832	481	4,764	1,102	65	37	12	33	24	1	－	313
5	7,268	410	5,057	1,215	54	39	27	47	26	－	－	393

資料：昭島消防署

（注）令和５年の数値は速報値。

救急活動状況

令和５年

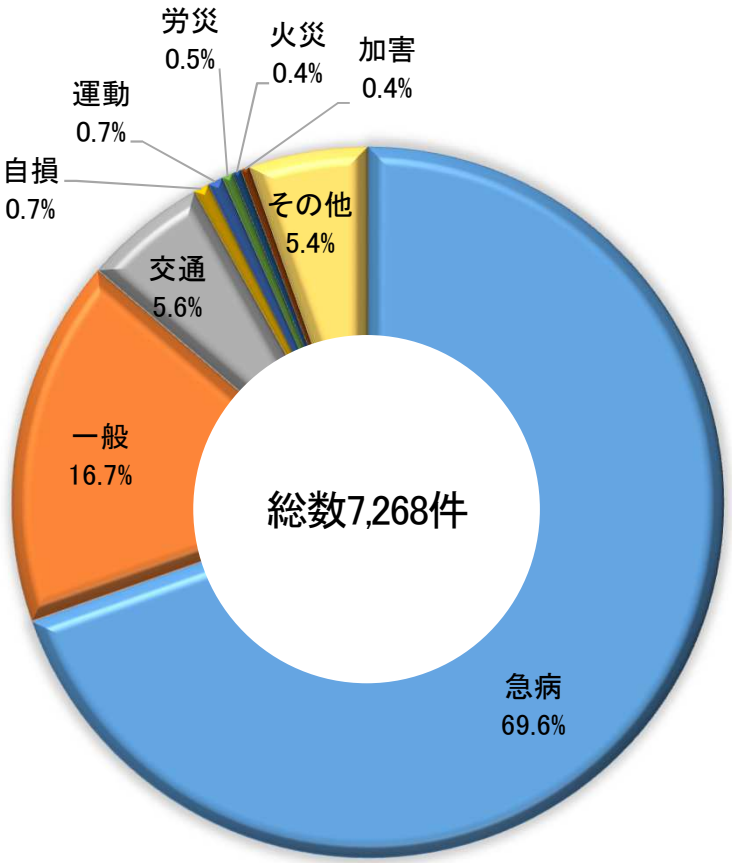

2 警　　察

(1) 犯罪の発生状況

（年次）

罪種別	令和元	2	3	4	5
総数	**755**	**623**	**509**	**492**	**776**
殺人	－	1	－	－	2
強盗	1	1	1	3	－
放火	－	－	－	－	－
暴行傷害	50	34	28	46	35
脅迫恐喝	3	5	9	4	5
窃盗	552	438	354	343	559
詐欺	31	24	31	15	35
横領	1	1	－	－	1
その他	117	119	86	81	139

資料：警視庁

(2) 非行少年等検挙・補導状況　（犯罪・触法・ぐ犯・不良行為少年）

（単位　人）

年次	総数	犯罪少年		触法少年	ぐ犯少年	不良行為少年
		刑法犯	特別法犯			
令和元	**639**	41	2	31	7	558
2	**826**	33	1	13	7	772
3	**538**	23	10	16	21	468
4	**685**	17	11	22	9	626
5	**731**	34	10	16	1	670

資料：警視庁

(3) 年齢別検挙・補導状況　（犯罪・触法・ぐ犯少年）

年次	総数	10歳以下	11歳	12歳	13歳	14歳	15歳	16歳	17歳	18歳	19歳
令和元	**81**	13	3	6	13	11	3	7	13	7	5
2	**54**	5	1	6	3	5	7	12	5	3	7
3	**70**	6	4	4	13	6	6	15	8	4	4
4	**59**	11	3	5	6	7	6	6	7	4	4
5	**61**	10	2	2	2	7	5	9	13	8	3

資料：警視庁

(4) 罪種別検挙・補導状況（犯罪・触法・ぐ犯少年）

年次	総数	凶悪犯	粗暴犯				窃盗犯	占有離脱物等	その他の刑法犯	特別法犯		ぐ犯
			傷害	暴行	恐喝	その他				薬物	その他	
令和元	81	1	13	2	—	—	44	4	7	—	3	7
2	54	—	1	—	—	—	29	3	9	—	5	7
3	70	—	3	—	—	—	21	—	14	1	10	21
4	59	2	4	3	—	1	24	1	3	7	5	9
5	61	—	4	4	—	—	21	2	15	4	10	1

資料：警視庁

（注）犯罪少年（14歳以上～20歳未満）触法少年（14歳未満）

犯罪の発生状況　（Ｐ130参照）

令和５年

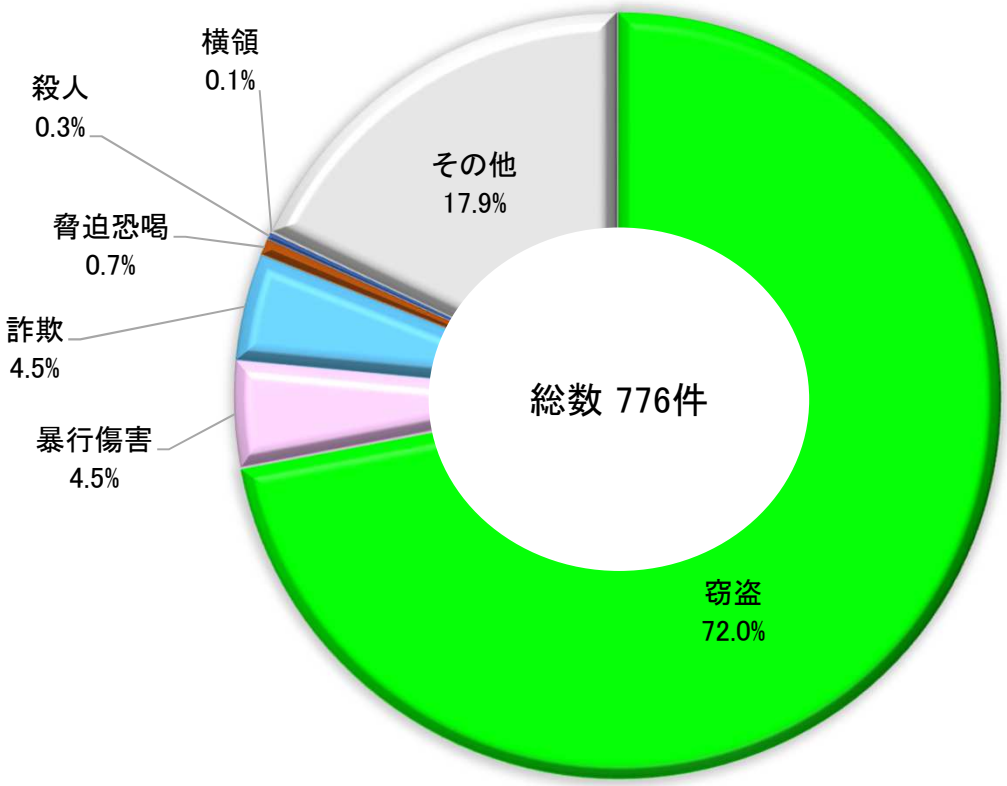

3　交 通 安 全

(1) 交通事故発生状況

年次	人身（件数）	死傷者（人）			
		総数	死者	重傷者	軽傷者
令和元	511	573	―	17	556
2	425	477	2	34	441
3	405	453	1	28	424
4	468	535	3	46	486
5	474	550	―	22	528

資料：警視庁

(2) 交通災害共済加入状況

年度	加入者数	人口に対する加入率（%）	見舞金支払件数	見舞金支払総額（千円）
平成29	7,012	6.2	51	6,180
30	6,666	5.9	51	4,490
令和元（31）	6,113	5.4	34	3,370
2	5,901	5.2	42	3,990
3	5,498	4.8	35	3,380
4	5,014	4.4	22	1,750

資料:市民課

(3) 交通安全施設等設置状況

各年３月31日現在

区分		令和元	2	3	4	5
街路灯	蛍光灯（灯）	5,012	4,570	3,780	2,450	―
	LED（灯）	1,727	3,026	4,354	5,954	8,539
	水銀灯（灯）	1,303	642	165	―	―
	ナトリウム灯（灯）	68	56	55	24	24
	セラミックメタルハライド（灯）	238	289	286	225	135
道路反射鏡	一面鏡（基）	868	755	757	757	773
	二面鏡（基）	752	829	837	855	863
歩道（m）		78,526	78,572	79,763	80,122	80,022
自転車置場	箇所	18	18	18	18	18
	敷地面積（㎡）	13,340.98	13,340.98	13,340.98	13,072.79	13,072.79

資料：交通対策課、管理課