

第4回 昭島市立学校適正規模適正配置等審議会

議事要旨

〔日 時〕 令和8年2月20日（金）19：00～20：00

〔場 所〕 昭島市役所 3階 庁議室

〔出席者〕

1 委員

並木会長、小原副会長、大友委員、渡部委員、中山委員、高橋委員、吉野委員、浦野委員、渡辺委員、工藤委員、篠原委員、小山委員

2 事務局

青柳学校教育部長、杉本学務担当課長、増田学務係長、柴田主事

3 傍聴人

なし

〔配布資料〕

- ・第4回 昭島市立学校適正規模適正配置等審議会日程
- ・昭島市立学校適正規模適正配置等について答申（案）

〔議事要旨〕

1 開会

2 第3回審議会議事録の確認について

事前に送付した議事録について、議事要旨を市の公式ホームページに公開する旨確認した。

3 議題

下記の議題について事務局より、資料を基に以下の説明があった。

（1）答申（案）について

拝島第三小学校及び拝島中学校の通学区域の見直しについて、これまでに開催された3回の会議において議論・審議した結果をまとめた答申（案）を事務局で作成し、その内容を項番ごとに説明した。

（ア）項番1「はじめに」について

通学区域の見直しが必要となった理由や、審議会が教育長からの諮問を受け3回の会議を通じて審議会としての意見をまとめ、答申に至った経緯について記載した。

（イ）項番2「審議の前提となる基本的な考え方」について

令和6年2月6日の答申における考え方を踏襲した。

（ウ）項番3「拝島中学校の通学区域に関する審議結果」について

・前回の答申後に、大型集合住宅が複数建設されることに伴い、児童生徒数の増加、教室数の不足が想定される。

- ・ 拝島第一小学校の通学区域全域を多摩辺中学校の通学区域とする見直し案が妥当である。
- ・ 上記見直し案に対しての付帯意見を記載した。

(エ) 項番4「拝島第三小学校の通学区域に関する審議結果」について

- ・ 拝島第三小学校の通学区域内に大型集合住宅が建設されることに伴い、児童数・学級数の増加及び教室数の不足が生じることが想定される。
- ・ 拝島第三小学校の通学区域の一部を、隣接する小学校3校のうち1校に移すことについて検討し、3つの案（A案：拝島第二小学校、B案：光華小学校、C案：拝島第一小学校）を作成した。
- ・ 3つの案を、①効果の即効性②必要児童数の算出と区域設定の考え方③兄弟関係による指定校変更の影響の3つの視点から比較した結果、総合的に最も合理的かつ実効性の高い案（A案）を採用することが最も妥当という結論に至った。
- ・ A案に対する付帯意見を記載した。

《質疑》

- ◆ 1頁2行目の「児童・生徒数」と、3段落目の1行目「児童生徒数」の表記が異なるため、確認した方がよいと思う。【工藤委員】

○修正して文言を統一する。【事務局】

- ◆ 1頁項番2の中で、前回の答申について言及されているが、パブリックコメント実施時に、前回の答申案は参照できるのか。【高橋委員】

○昭島市公式ホームページで参照することができる。【事務局】

- ◆ 2ページ項番3(2)の「見直し案」という言葉について、具体的に記載をした方がよいと思う。
【工藤委員】

○文言を修正する。【事務局】

- ◆ 「変更の適用時期」について、3頁(4)「結論」内では記載していないが、4頁には記載しているため、表記を統一した方がよい。【工藤委員】

○変更時期について明記するよう修正する。【事務局】

- ◆ 3頁の「結論」の留意事項について、今までは国道16号を避けて学区が分かれていたと思うが、拝島第一小学校に通う児童は、多摩辺中学校に通う際に国道16号を使うことになるのか。【中山委員】

○拝島第一小学校に通っている児童は、すでに国道16号を渡って通学している。【事務局】

- ◆ 3ページ(4)「結論」で、「学校を選択することができる」と記載することはできないのか。
【高橋委員】

○昭島市では「学校選択制」を採用していないので記載することはできない。【事務局】

- ◆ 8ページ(4)結論の付帯意見として、通学区域と自治会ブロックの境の整合性を同時に検討すると記載はしているものの、検討する気がないという回答と見受けられる。保育園児や幼稚園児は、近所の子どもたちと友達になっても、通学する小学校が異なってしまう、整合性が取れなくなる。ブロックとの境界を完全に無視して決めたと書く方がよいのではないか。【高橋委員】

○境界の整合性についても考えており、審議をした結果このような結論に至ったということであ

る。【事務局】

- ◆5頁の(3)1行目の「増加を抑制する」という文言について、複数箇所で使用されているが、「抑制する」という表現が少し気になるため、中立的な表現にするなど、他の表現に変更した方がよいのではないか。また「分散する」という文言についても、散らばっている感じがするため、いい表現があれば変更した方がよいと思う。【工藤委員】

○文言について検討する。【事務局】

(2)パブリックコメントの実施について

- ・令和8年3月23日(月)～令和8年4月22日(水)でパブリックコメントを実施する。
- ・パブリックコメントで提出された意見を踏まえて最終的な答申を示す。

《質疑》

- ◆パブリックコメントの実施について、当事者にはどのように周知するのか。【小山委員】

○3月15日の広報に記載し、併せて公式ホームページやXにて周知する。【事務局】

- ◆学校での説明会は実施するのか。【小山委員】

○当事者となる学校に協力していただき、説明会を実施することを予定している。【事務局】

- ◆通常、自分の入学する学校を知るには、どのような方法があるのか。【小山委員】

○小学校に入学する前の年の9月に市から送付する就学時健康診断通知で入学する学校を確認することができる。【事務局】

4 その他

- ・第5回の審議会は、書面開催を予定している。
- ・第5回の書面開催のデータは、4月下旬頃に配布する。
- ・第6回の審議会は、6月に実施予定である。

～閉会～

第4回 昭島市立学校適正規模適正配置等審議会日程

日時 令和8年2月20日（金）
午後7時から
会場 昭島市役所庁議室

- 1 開会
- 2 第3回審議会の議事録の確認について
- 3 議題
 - (1) 答申（案）について
 - (2) パブリックコメントの実施について

配布資料

昭島市立学校適正規模適正配置等について答申（案）

- 4 その他

昭 島 市 立 学 校 適 正 規 模
適 正 配 置 等 に つ い て
答 申 (案)

昭島市立学校適正規模適正配置等審議会

令和8年3月

目 次

1	はじめに	1
2	審議の前提となる基本的な考え方	1
	(1) 適正規模	1
	(2) 通学区域	1
3	拝島中学校の通学区域に関する審議結果	2
	(1) 生徒数増加の見込	2
	(2) 通学区域見直し案について	2
	(3) 通学区域見直し案の妥当性について	2
	(4) 結論	3
4	拝島第三小学校の通学区域に関する審議結果	4
	(1) 児童数増加の見込	4
	(2) 通学区域見直し案について	4
	(3) 3案の比較検討	5
	(4) 結論	8

資料編

- 資料1 諮問
- 資料2 昭島市立小中学校通学区域図
- 資料3-1 教育人口推計資料
 - 小学校児童数・中学校生徒数の推移
- 資料3-2 教育人口推計資料
 - 小学校児童数・学級数、中学校生徒数・学級数
- 資料4 建設予定の集合住宅における児童・生徒出現数表
- 資料5 拝島中学校通学区域内に今後建設予定の大型集合住宅
- 資料6 拝島中学校通学区域見直し案
- 資料7 拝島中学校通学区域見直し案の効果
- 資料8 拝島第三小学校に隣接する各小学校から半径1kmの区域
- 資料9-1 拝島第三小学校通学区域見直し案（A案）の効果
- 資料9-2 拝島第三小学校通学区域見直し案（B案）の効果
- 資料9-3 拝島第三小学校通学区域見直し案（C案）の効果
- 資料10 拝島第三小学校通学区域内の児童分布状況
- 資料11 A案A区域及びC案C区域（案）
- 資料12 昭島市立学校適正規模適正配置等審議会条例
- 資料13 昭島市立学校適正規模適正配置等審議会 開催経過
- 資料14 昭島市立学校適正規模適正配置等審議会委員名簿

1 はじめに

昭島市では、近年、大型集合住宅の建設が継続しており、一部地域において児童・生徒数及び学級数の増加が見込まれている。加えて、中学校においては、学級編制が40人から35人へ段階的に移行されることも学級数増加の要因となっており、適切な教育環境の確保が喫緊の課題となっている。

こうした状況を踏まえ、昭島市教育委員会は、より良い教育環境の整備と充実した学校教育の実現に向け、市立学校の適正規模・適正配置について検討を進めている。その一環として、令和7年12月22日、本審議会に対し、拝島第三小学校及び拝島中学校、富士見丘小学校の通学区域の見直しに関する諮問が行われた。

本審議会では、諮問を受けて以降、市立小中学校の現状や児童生徒数の推移、今後の見通し等を踏まえ、令和8年2月までに計4回の審議を重ねてきた。このたび、諮問事項のうち拝島第三小学校及び拝島中学校の通学区域について、審議会としての意見を取りまとめたので、ここに答申する。

2 審議の前提となる基本的な考え方

今回、通学区域の見直しについて審議をするにあたり、適正規模等については、審議の前提となる基本的な考え方として、本審議会による令和6年2月6日の答申における考え方を踏襲した。

(1) 適正規模

小学校の学級数は、1学年2～3学級（全校12～18学級）が望ましく、中学校は、1学年4～6学級（全校12～18学級）が望ましい。

(2) 通学区域

通学区域は、小学校ではおおむね半径1km以内、中学校ではおおむね半径1.5km以内に入るよう設定する。小学校から中学校への進学にあたり、同一の小学校の児童のすべてが同じ中学校に進学する通学区域を定め、可能な限り整合性を図る必要がある。

3 拝島中学校の通学区域に関する審議結果

(1) 生徒数増加の見込

拝島中学校通学区域内には、令和6年2月時点において既に建設が予定されていた代官山二丁目の新規大型集合住宅（277戸）のほか、新たに大型集合住宅3棟（70戸・233戸・192戸）の建設が予定されている。（資料5参照）

この影響を受けて、生徒数が前回答申時の推計より更に増加し、学級数は最大で21学級に達する見込みであり、教室数の不足が生じることが想定される。

(2) 通学区域見直し案について

拝島中学校の生徒数及び学級数の増加を抑制するため、その通学区域の一部を令和9年度から多摩辺中学校の通学区域へと変更することを見直し案とし、拝島第一小学校の通学区域を変更の対象区域として検討を行った。なお、生徒が入学から卒業まで同じ学校に通学できるよう、令和9年度の新入学生から通学区域の変更を適用することを前提とした。（資料6参照）

現行、拝島第一小学校の通学区域は、国道16号を境に北側が拝島中学校の通学区域、南側が多摩辺中学校の通学区域に二分されているが、見直し案を採用した場合、拝島第一小学校通学区域の全域が多摩辺中学校の通学区域となる。

令和5年度に開催した本審議会においても、同一の小学校の児童が可能な限り同じ中学校に進学するように通学区域の整合性を図ることが望まれることから、本見直し案の採用を検討した。審議の結果、拝島中学校と多摩辺中学校ともに適正規模となるものの、多摩辺中学校は教室数が不足する恐れがあることから、その時点では継続した課題として受け止めることに留めたところである。しかしながら、その後新たな大型集合住宅が3棟建設されることとなり、拝島中学校の生徒数及び学級数が答申時の推計よりも今後増加し、教室数が不足することが想定されるため、今回改めて見直し案の検討に至ったものである。

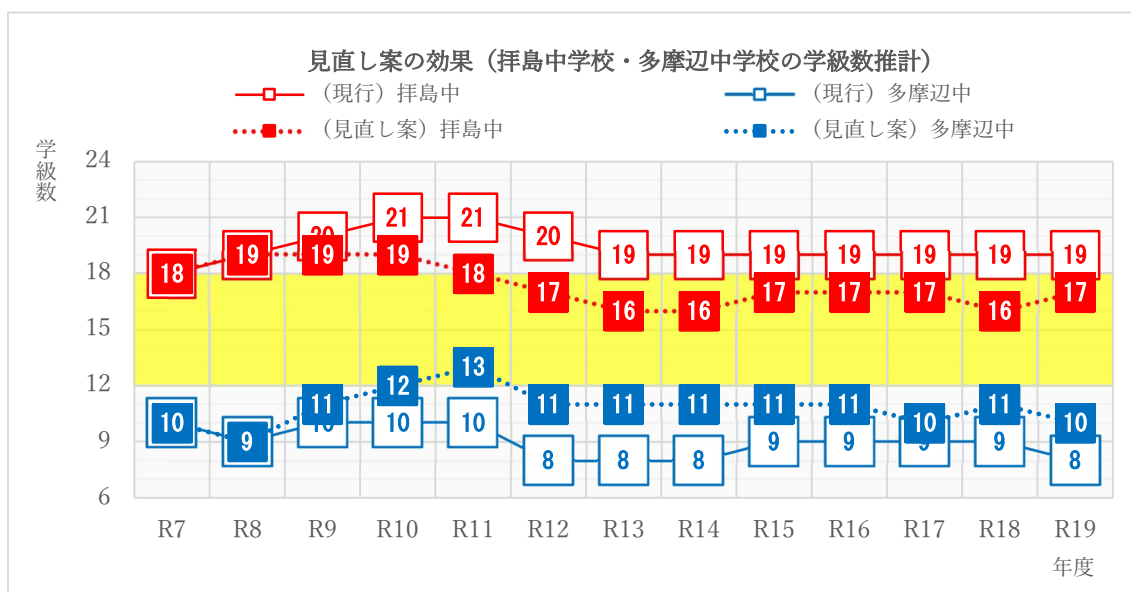
(3) 通学区域見直し案の妥当性について

見直し案を採用した場合、拝島中学校の最大学級数を21学級から19学級に抑制する効果が見込まれる。一方、多摩辺中学校は最小学級数が8学級から10

学級に、最大学級数は10学級から13学級へと拡大されることが見込まれる。

以上のことより、見直し案は両校の規模をより適正な状態へ近づけるうえで有効であると考えられる。(資料7参照)

また、見直し案は、拝島中学校と多摩辺中学校とに二分されていた拝島第一小学校児童の進学先を多摩辺中学校に統一するものであり、同一の小学校の児童のすべてが同じ中学校に進学する通学区域を定め、可能な限り整合性を図る必要がある、という通学区域の基本的な考え方に沿うものであると評価する。



(4) 結論

拝島第一小学校の通学区域全域を多摩辺中学校の通学区域に変更することが妥当であるとの結論に至った。

ただし、多摩辺中学校には特別支援学級が設置されており、在籍生徒数も増加傾向にあるため、普通教室とは別に必要となる教室の確保や支援体制の充実について留意する必要がある。

4 拝島第三小学校の通学区域に関する審議結果

(1) 児童数増加の見込

拝島第三小学校通学区域内には、大型集合住宅2棟（70戸・233戸）の建設が予定されており、児童数の増加が見込まれる。それに伴い、学級数は最大で22学級に達する見込みであり、教室数の不足が生じることが想定される。

(2) 通学区域見直し案について

拝島第三小学校の児童数及び学級数の増加を抑制するため、その通学区域の一部を隣接する拝島第二小学校、光華小学校、拝島第一小学校のうちいずれか1校の通学区域へと変更することを見直し案として検討を行った。

拝島第二小学校へ変更する案をA案、光華小学校へ変更する案をB案、拝島第一小学校へ変更する案をC案とし、各案における見直しの対象区域を下表のとおり設定した。（資料8参照）

	変更先	通学区域変更の対象となる区域
A案	拝島第二小学校	松原町二丁目11番（A区域） ※令和9年3月入居開始予定の新規大型集合住宅1棟（総戸数233戸）
B案	光華小学校	緑町一丁目の一部（B区域） ※既存居住区域
C案	拝島第一小学校	緑町二丁目の一部、緑町四丁目の一部（C区域） ※既存居住区域

拝島第三小学校において児童数増加の主要な要因となるのは、松原町二丁目11番に建設される総戸数233戸の新規大型集合住宅である。当該新規大型集合住宅の入居開始は、令和9年3月を予定しているとのことであり、拝島第三小学校の児童数に影響するのは令和9年度以降となるため、見直し後の通学区域の適用開始は、令和9年4月1日とする。

(3) 3案の比較検討

拝島第三小学校の学級数増加を抑制するためには、新規大型集合住宅の建設に伴い見込まれる児童の増加数と同程度の児童数を、他校へ適切に分散させる必要がある。

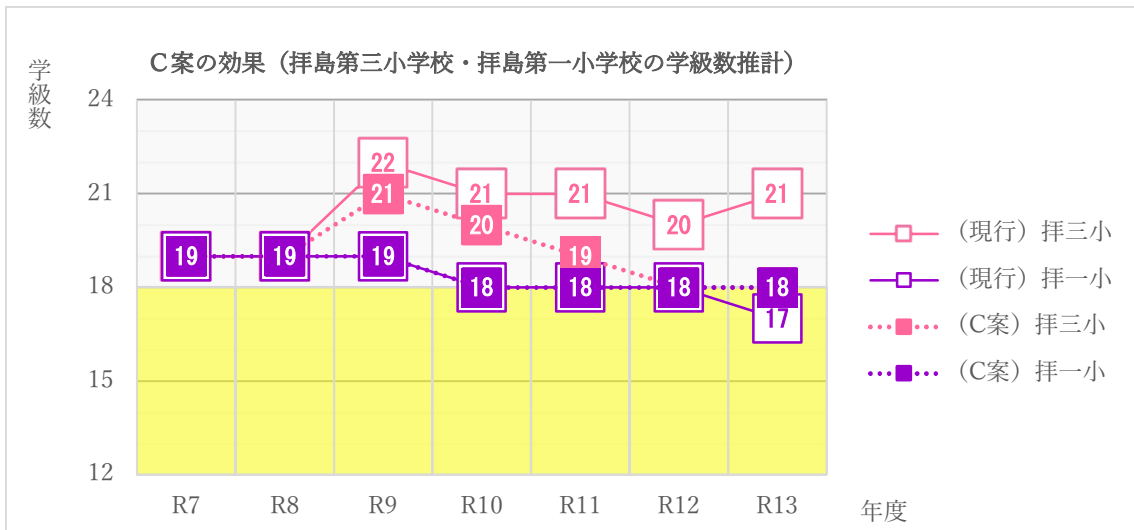
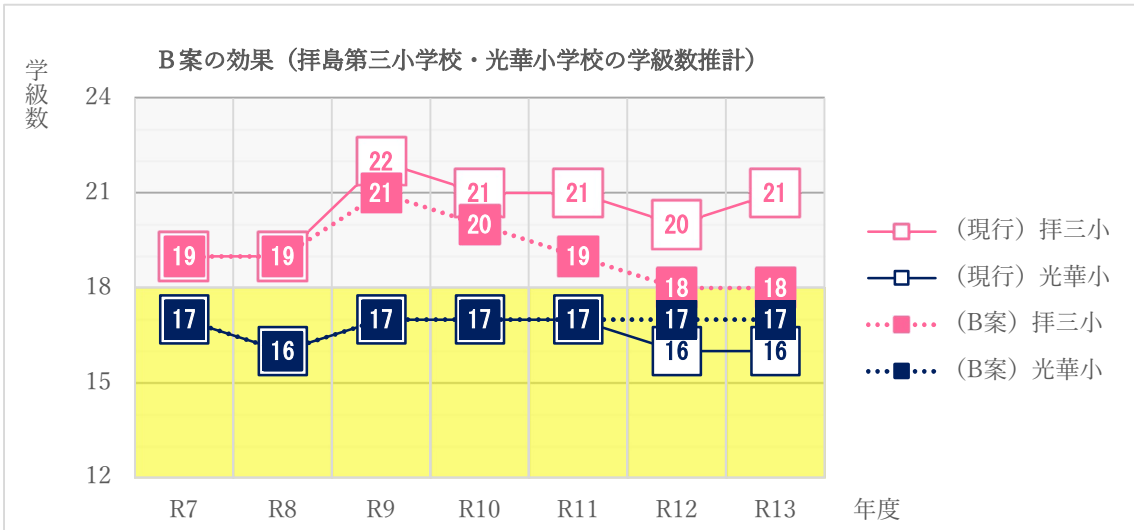
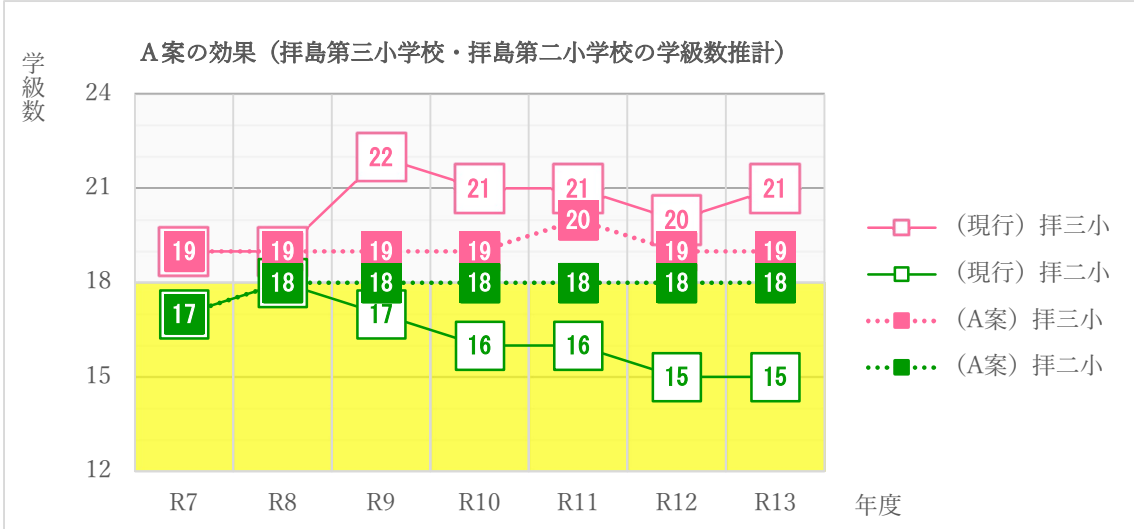
A案では、児童数増加の要因となる2棟の新規大型集合住宅のうち、総戸数の多い1棟（総戸数233戸）のみをA区域とし、原則、当該新規大型集合住宅に今後居住するすべての児童を通学区域変更の対象とする。

B案及びC案においてA案と同等の効果を得るためには、各学年20人程度（6学年で約120人）を通学区域変更の対象とする必要がある。この前提に基づき、通学区域変更対象区域の設定可能性や効果の確実性について、以下詳細に検討した。

① 効果の即効性について

児童が入学から卒業まで同じ学校に通学できるよう、令和9年度の新入学生から通学区域の変更を適用する。しかし、A案については、拝島第三小学校の通学区域外からの転入であることを前提とし、適用開始年度の全学年の児童に適用することとして検討を行ったところ、下表のとおり効果と課題が明らかとなった。

A案	対象区域が未入居の大型集合住宅であるため、令和9年度の変更初年度から1年生だけでなく2～6年生も全員が拝島第二小学校に通学する。その結果、初年度から学級数抑制効果が最大限に発揮される。（資料9-1参照）
B案 C案	既存住宅地を対象とするため、変更初年度は新入学の1年生のみが変更後の指定校に通学する。2～6年生は従前どおり拝島第三小学校に在籍するため、効果が段階的にしか現れず、即効性が低い。特に、拝島第三小学校の学級数が最もひっ迫する令和9年度において、A案ほどの抑制効果を得ることは困難である。（資料9-2、9-3参照）



② 必要児童数の算出と区域設定の考え方

A 案	対象は未入居の大型集合住宅 1 棟であり、児童出現率を用いて人数を推計することができる。また、区域が明確であり設定に困難性がない。
B 案	光華小学校から半径 1km 以内に位置する区域は、緑町一丁目の一部に限られる。しかし、緑町一丁目全体でも拝島第三小学校児童は必要数（120 人）に達しない。そのため、B 案では必要人数を確保できる区域設定が不可能である。（資料 10 参照）
C 案	拝島第一小学校から 1km 以内には、緑町二丁目・四丁目を中心に必要数（120 人）を越える人数の児童が居住しており、人数確保は理論上可能である。ただし、学年ごとの人数には偏りがあるため、必要人数 20 人を確保するためには、人数の少ない学年に合わせた広い区域設定が必要となり、結果として他学年では必要数を大きく上回る可能性がある。（資料 11 参照）

③ 兄弟関係による指定校変更の影響

昭島市教育委員会では指定校変更許可基準を定め、兄弟と同じ学校に通うことを理由とする指定校変更を認めている。

A 案	変更後の通学区域は、初年度から 2 年生以上の児童にも適用されるため、兄弟関係による指定校変更の影響を受けない。このため確実な効果を見込むことができる。
B 案 C 案	既存住宅地であり、既に拝島第三小学校に在籍する児童が多数居住しているため、通学区域変更後も兄弟理由により拝島第三小学校への指定校変更を希望する児童が一定数発生することが見込まれる。しかし、その人数を事前に正確に把握することは困難であり、効果の確実性が担保できない。そのため必要人数を確保するには、兄弟理由による減少分を見込み、区域をさらに広げて設定する必要がある。

④ 総合評価

①から③までの検討を行った結果、各案には一定の課題があるものの、A 案が最も合理的かつ実効性の高い案であるとの結論に至った。

(4) 結論

揖島第三小学校の通学区域見直しについては、A案を採用することが最も妥当であるとの結論に至った。

ただし、以下の点について引き続き適切な対応が必要である。

- ・松原立体を含む通学路の安全確保に努めること
- ・揖島第二小学校の受入体制（教室・人的配置）を整備すること
- ・通学区域と自治会ブロックの境界の整合性を同時に検討すること
- ・今後も継続的に教育人口推計を行い、必要に応じて通学区域の再検討を行うこと

資料編



昭教学総学第 262003 号

昭島市立学校適正規模適正配置等審議会会長

昭島市立学校適正規模適正配置等審議会条例(平成 11 年昭島市条例第 18 号)
第 2 条の規定に基づき、下記のとおり諮問します。

令和 7 年 1 2 月 2 2 日

昭島市教育委員会
教育長 山 下 秀 男

記

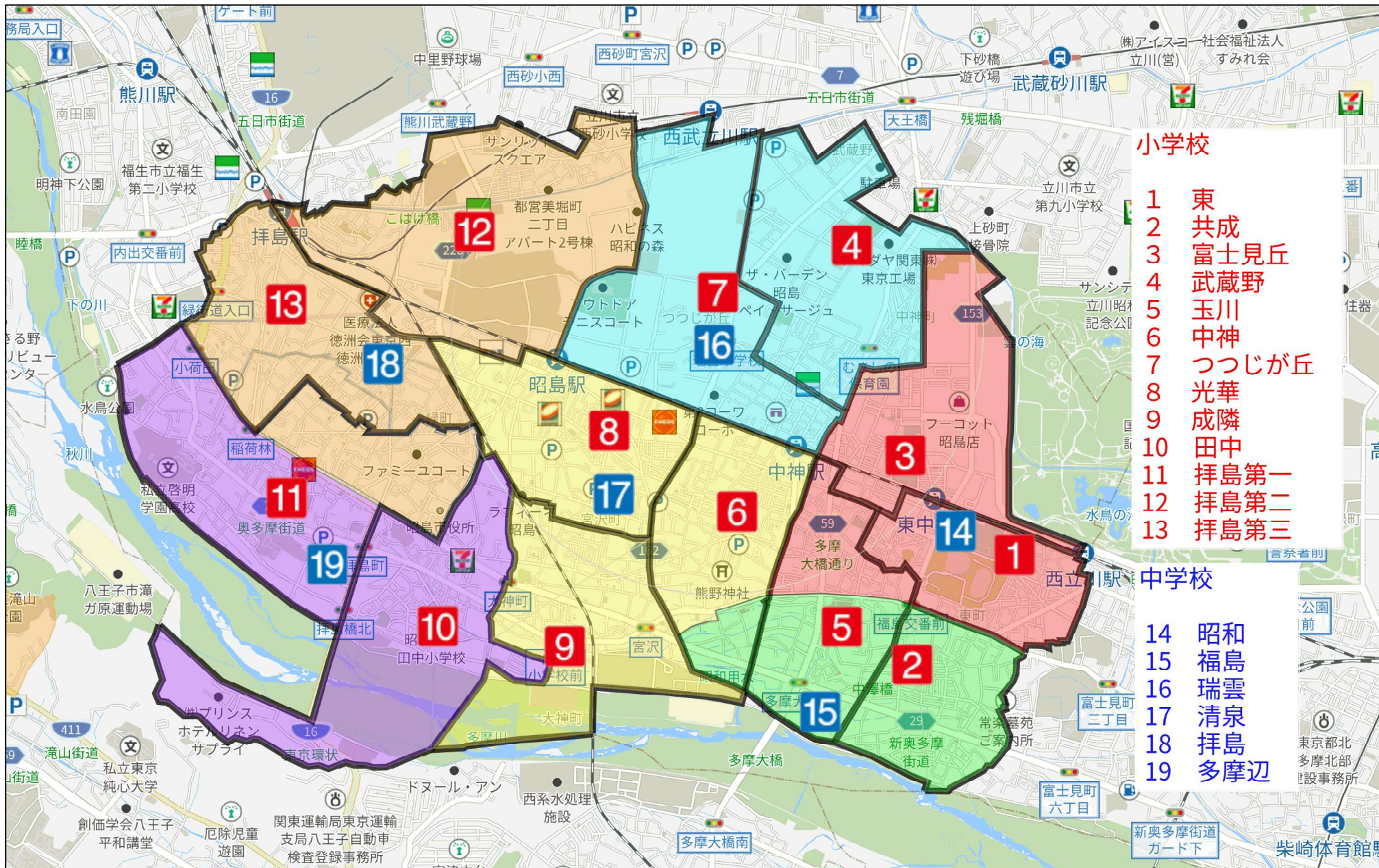
諮問事項

市立学校の通学区域について

- 1 拝島第三小学校及び拝島中学校
- 2 富士見丘小学校

昭島市立小中学校通学区域図

資料 2



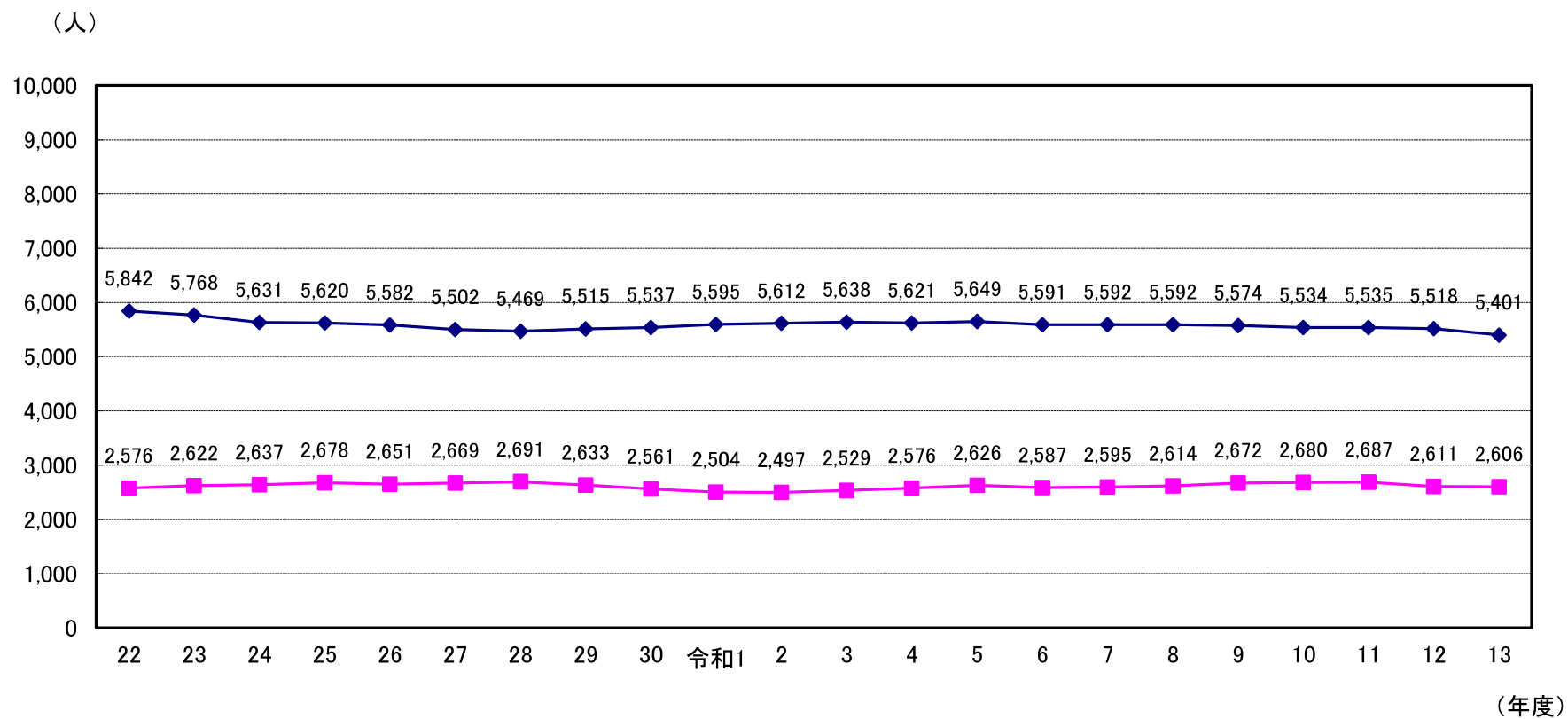
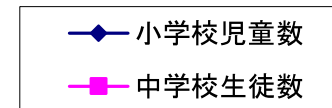
1.1km

教育人口推計資料

小学校児童数・中学校生徒数の推移

平成22年～令和7年…実数値(5月1日時点)

令和8年～令和13年…推計値(5月1日時点)



教育人口推計資料 小学校児童数・学級数

注： { 上段には、学級数を記入している。
 { 下段には、児童数を記入している。

……令和7年度……

学校	学年	1	2	3	4	5	6	特別支援学級	計
東 小 学 校		2	1	2	1	2	1		9
		39	27	37	31	43	34		211
共 成 小 学 校		2	2	2	2	2	2	4	16
		67	61	66	61	55	52	25	387
富士見丘小学校		3	3	2	2	2	2	5	19
		80	80	60	62	50	52	34	418
武蔵野小学校		3	2	2	2	2	2		13
		79	58	66	61	63	64		391
玉川小学校		2	2	2	2	3	2		13
		56	58	68	70	72	68		392
中神小学校		3	2	2	2	3	3		15
		73	61	61	70	72	75		412
つつじが丘小学校		3	3	3	3	3	3	6	24
		103	92	89	100	87	82	41	594
光華小学校		3	3	3	3	2	3		17
		85	80	85	92	70	87		499
成隣小学校		2	2	2	2	2	2		12
		50	41	44	49	55	63		302
田中小学校		2	2	2	2	3	2	7	20
		44	45	44	40	72	46	50	341
拝島第一小学校		3	3	3	4	3	3		19
		87	72	83	114	104	94		554
拝島第二小学校		2	3	3	3	3	3		17
		66	71	84	78	94	89		482
拝島第三小学校		3	3	4	3	3	3		19
		90	101	120	101	95	102		609
計		33	31	32	31	33	31	22	213
		919	847	907	929	932	908	150	5,592

※全学年1クラス35人学級。

……令和8年度……

学校	学年	1	2	3	4	5	6	特別支援学級	計
東 小 学 校		2	2	1	2	1	2		10
		49	39	27	37	31	43		226
共 成 小 学 校		2	2	2	2	2	2	4	16
		59	68	61	66	61	55	25	395
富士見丘小学校		3	3	3	2	2	2	5	20
		88	82	81	61	64	51	34	461
武蔵野小学校		2	3	2	2	2	2		13
		46	80	58	66	62	63		375
玉川小学校		2	2	2	2	3	3		14
		59	57	58	68	71	72		385
中神小学校		3	3	2	2	3	3		16
		72	74	61	61	71	72		411
つつじが丘小学校		3	3	3	3	3	3	6	24
		81	104	92	90	101	88	41	597
光華小学校		2	3	3	3	3	2		16
		67	86	80	86	93	70		482
成隣小学校		2	2	2	2	2	2		12
		40	50	41	44	49	55		279
田中小学校		2	2	2	2	2	3	7	20
		37	44	45	44	40	72	50	332
拝島第一小学校		3	3	3	3	4	3		19
		81	88	72	83	115	105		544
拝島第二小学校		3	3	3	3	3	3		18
		85	72	75	89	82	98		501
拝島第三小学校		3	3	3	4	3	3		19
		92	91	102	121	102	96		604
計		32	34	31	32	33	33	22	217
		856	935	853	916	942	940	150	5,592

※全学年1クラス35人学級。

……令和9年度……

学校	学年							特別支援学級	計
	1	2	3	4	5	6			
東 小 学 校	2	2	2	1	2	1		10	
	41	49	39	27	37	31		224	
共 成 小 学 校	2	2	2	2	2	2	4	16	
	57	60	68	61	67	61	25	399	
富士見丘小学校	3	3	3	3	2	2	5	21	
	99	89	82	82	62	64	34	512	
武 蔵 野 小 学 校	2	2	3	2	2	2		13	
	66	46	80	58	67	62		379	
玉 川 小 学 校	2	2	2	2	2	3		13	
	52	60	57	58	69	71		367	
中 神 小 学 校	2	3	3	2	2	3		15	
	69	73	74	61	61	71		409	
つつじが丘小学校	3	3	3	3	3	3	6	24	
	81	82	105	93	91	102	41	595	
光 華 小 学 校	3	2	3	3	3	3		17	
	74	68	86	81	87	94		490	
成 隣 小 学 校	2	2	2	2	2	2		12	
	48	40	50	41	44	49		272	
田 中 小 学 校	2	2	2	2	2	2	7	19	
	38	37	44	45	44	40	50	298	
扨島第一小学校	3	3	3	3	3	4		19	
	77	82	88	72	84	116		519	
扨島第二小学校	2	3	3	3	3	3		17	
	60	86	72	75	90	82		465	
扨島第三小学校	4	3	3	4	4	4		22	
	112	98	96	107	126	106		645	
計	32	32	34	32	32	34	22	218	
	874	870	941	861	929	949	150	5,574	

※全学年1クラス35人学級。

……令和10年度……

学校	学年							特別支援学級	計
	1	2	3	4	5	6			
東 小 学 校	2	2	2	2	1	2		11	
	40	41	49	39	27	37		233	
共 成 小 学 校	2	2	2	2	2	2	4	16	
	66	58	60	68	62	67	25	406	
富士見丘小学校	3	3	3	3	3	2	5	22	
	80	100	89	82	83	62	34	530	
武 蔵 野 小 学 校	3	2	2	3	2	2		14	
	80	67	46	80	58	67		398	
玉 川 小 学 校	2	2	2	2	2	2		12	
	63	52	60	57	58	69		359	
中 神 小 学 校	2	2	3	3	2	2		14	
	52	70	73	74	62	61		392	
つつじが丘小学校	3	3	3	4	3	3	6	25	
	80	84	84	107	95	93	41	584	
光 華 小 学 校	3	3	2	3	3	3		17	
	74	75	68	87	82	88		474	
成 隣 小 学 校	2	2	2	2	2	2		12	
	53	48	40	50	41	44		276	
田 中 小 学 校	2	2	2	2	2	2	7	19	
	47	38	37	44	45	44	50	305	
扨島第一小学校	3	3	3	3	3	3		18	
	75	78	82	89	73	84		481	
扨島第二小学校	2	2	3	3	3	3		16	
	65	61	86	72	76	91		451	
扨島第三小学校	3	4	3	3	4	4		21	
	101	113	99	97	108	127		645	
計	32	32	32	35	32	32	22	217	
	876	885	873	946	870	934	150	5,534	

※全学年1クラス35人学級。

……令和11年度……

学校	学年	1	2	3	4	5	6	特別支援学級	計
東 小 学 校		1	2	2	2	2	1		10
		30	40	41	49	39	27		226
共 成 小 学 校		2	2	2	2	2	2	4	16
		52	67	58	60	69	62	25	393
富士見丘小学校		3	3	3	3	3	3	5	23
		81	81	100	90	83	84	34	553
武蔵野小学校		2	3	2	2	3	2		14
		69	81	67	46	81	58		402
玉川小学校		2	2	2	2	2	2		12
		60	64	52	60	57	58		351
中神小学校		2	2	2	3	3	2		14
		70	52	70	73	75	62		402
つつじが丘小学校		3	3	3	3	4	3	6	25
		105	81	84	84	108	96	41	599
光華小学校		3	3	3	2	3	3		17
		72	75	75	68	88	83		461
成隣小学校		2	2	2	2	2	2		12
		45	53	48	40	50	41		277
田中小学校		2	2	2	2	2	2	7	19
		40	47	38	37	44	45	50	301
拝島第一小学校		3	3	3	3	3	3		18
		74	76	78	83	90	73		474
拝島第二小学校		3	2	2	3	3	3		16
		77	69	64	89	75	78		452
拝島第三小学校		4	3	4	3	3	4		21
		121	102	114	100	98	109		644
計		32	32	32	32	35	32	22	217
		896	888	889	879	957	876	150	5,535

※全学年1クラス35人学級。

……令和12年度……

学校	学年	1	2	3	4	5	6	特別支援学級	計
東 小 学 校		2	1	2	2	2	2		11
		40	30	40	41	49	39		239
共 成 小 学 校		2	2	2	2	2	2	4	16
		42	53	67	58	60	69	25	374
富士見丘小学校		3	3	3	3	3	3	5	23
		83	82	81	101	91	83	34	555
武蔵野小学校		2	2	3	2	2	3		14
		60	70	81	67	46	81		405
玉川小学校		2	2	2	2	2	2		12
		59	61	64	52	61	57		354
中神小学校		2	3	2	2	3	3		15
		62	71	52	70	74	75		404
つつじが丘小学校		3	4	3	3	3	4	6	26
		87	106	81	85	85	109	41	594
光華小学校		2	3	3	3	2	3		16
		65	73	75	75	69	89		446
成隣小学校		2	2	2	2	2	2		12
		49	45	53	48	40	50		285
田中小学校		2	2	2	2	2	2	7	19
		48	40	47	38	37	44	50	304
拝島第一小学校		3	3	3	3	3	3		18
		75	75	76	79	84	91		480
拝島第二小学校		2	3	2	2	3	3		15
		69	78	69	64	90	75		445
拝島第三小学校		3	4	3	4	3	3		20
		93	122	103	115	101	99		633
計		30	34	32	32	32	35	22	217
		832	906	889	893	887	961	150	5,518

※全学年1クラス35人学級。

……令和13年度……

学校	1	2	3	4	5	6	特別支援学級	計
東 小 学 校	1	2	1	2	2	2		10
	28	40	30	40	41	49		228
共 成 小 学 校	2	2	2	2	2	2	4	16
	51	42	53	67	58	60	25	356
富士見丘小学校	2	3	3	3	3	3	5	22
	66	84	82	82	102	92	34	542
武 蔵 野 小 学 校	3	2	2	3	2	2		14
	72	61	70	82	68	46		399
玉 川 小 学 校	2	2	2	2	2	2		12
	50	60	61	64	52	61		348
中 神 小 学 校	2	2	3	2	3	3		15
	62	63	71	52	71	74		393
つつじが丘小学校	3	3	4	3	3	3	6	25
	94	88	106	81	86	85	41	581
光 華 小 学 校	3	2	3	3	3	2		16
	80	66	73	75	76	69		439
成 隣 小 学 校	2	2	2	2	2	2		12
	39	49	45	53	48	40		274
田 中 小 学 校	1	2	2	2	2	2	7	18
	34	48	40	47	38	37	50	294
拝島第一小学校	2	3	3	3	3	3		17
	58	76	75	77	80	85		451
拝島第二小学校	3	2	3	2	2	3		15
	76	70	78	69	65	91		449
拝島第三小学校	4	3	4	3	4	3		21
	108	94	123	104	116	102		647
計	30	30	34	32	33	32	22	213
	818	841	907	893	901	891	150	5,401

※全学年1クラス35人学級。

教育人口推計資料 中学校生徒数・学級数

注： { 上段には、学級数を記入している。
下段には、生徒数を記入している。

……令和7年度……

学校	学年	1	2	3	特別支援学級	計
昭和中学校		4	3	3	6	16
		117	94	97	47	355
福島中学校		2	2	3		7
		68	77	92		237
瑞雲中学校		5	4	4		13
		156	157	146		459
清泉中学校		6	5	5	4	20
		176	164	183	31	554
拝島中学校		7	6	5		18
		226	221	199		646
多摩辺中学校		4	3	3	6	16
		109	96	96	43	344
計		28	23	23	16	90
		852	809	813	121	2,595

※1学年は1クラス35人学級。

……令和8年度……

学校	学年	1	2	3	特別支援学級	計
昭和中学校		4	3	3	7	17
		115	117	94	49	375
福島中学校		3	2	2		7
		83	68	77		228
瑞雲中学校		4	4	4		12
		140	157	157		454
清泉中学校		6	5	5	5	21
		203	177	164	33	577
拝島中学校		7	6	6		19
		212	229	223		664
多摩辺中学校		3	3	3	4	13
		83	109	96	28	316
計		27	23	23	16	89
		836	857	811	110	2,614

※1学年は1クラス35人学級。

……令和9年度……

学校	学年	1	2	3	特別支援学級	計
昭和中学校		4	4	3	7	18
		124	115	117	49	405
福島中学校		3	3	2		8
		95	83	68		246
瑞雲中学校		4	4	4		12
		138	140	157		435
清泉中学校		5	6	5	5	21
		167	204	177	33	581
拝島中学校		7	7	6		20
		217	216	230		663
多摩辺中学校		4	3	3	4	14
		122	83	109	28	342
計		27	27	23	16	93
		863	841	858	110	2,672

※1学年及び2学年は1クラス35人学級

……令和10年度……

学校	学年	1	2	3	特別支援学級	計
昭和中学校		4	4	4	7	19
		123	124	115	49	411
福島中学校		3	3	3		9
		93	95	83		271
瑞雲中学校		5	4	5		14
		155	140	141		436
清泉中学校		6	5	6	5	22
		191	168	204	33	596
拝島中学校		7	7	7		21
		228	218	216		662
多摩辺中学校		3	4	3	4	14
		71	122	83	28	304
計		28	27	28	16	99
		861	867	842	110	2,680

※全学年1クラス35人学級

……令和11年度……

学校	学年	1	2	3	特別支援学級	計
昭和中学校		4	4	4	7	19
		124	123	124	49	420
福島中学校		3	3	3		9
		97	93	95		285
瑞雲中学校		5	5	4		14
		142	156	140		438
清泉中学校		5	6	5	5	21
		175	192	168	33	568
拝島中学校		7	7	7		21
		229	230	219		678
多摩辺中学校		3	3	4	4	14
		77	71	122	28	298
計		27	28	27	16	98
		844	865	868	110	2,687

※全学年1クラス35人学級

……令和12年度……

学校	学年	1	2	3	特別支援学級	計
昭和中学校		4	4	4	7	19
		136	124	123	49	432
福島中学校		3	3	3		9
		78	97	93		268
瑞雲中学校		4	5	5		14
		138	143	156		437
清泉中学校		5	6	6	5	22
		170	176	192	33	571
拝島中学校		6	7	7		20
		200	230	230		660
多摩辺中学校		2	3	3	4	12
		67	77	71	28	243
計		24	28	28	16	96
		789	847	865	110	2,611

※全学年1クラス35人学級

……令和13年度……

学校	学年	1	2	3	特別支援学級	計
昭和中学校		4	4	4	7	19
		127	136	124	49	436
福島中学校		3	3	3		9
		93	78	97		268
瑞雲中学校		5	4	5		14
		171	139	143		453
清泉中学校		6	5	6	5	22
		184	171	176	33	564
拝島中学校		6	6	7		19
		201	201	230		632
多摩辺中学校		3	2	3	4	12
		81	67	77	28	253
計		27	24	28	16	95
		857	792	847	110	2,606

※全学年1クラス35人学級

建設予定の集合住宅における児童・生徒出現数表

種別	民間マンション		
学区	拝島第二小・拝島中		
入居開始 予定年月	令和8年3月		
戸数	277戸		
学 齢（学年）	出現率	人 数	
0才 (R13年度入学)	0.080	22	
1才 (R12年度入学)	0.080	22	
2才 (R11年度入学)	0.052	14	
3才 (R10年度入学)	0.042	12	
4才 (R9年度入学)	0.035	10	
5才 (R8年度入学)	0.048	13	
6才 (小学1年)	0.018	5	
7才 (小学2年)	0.016	4	
8才 (小学3年)	0.013	4	
9才 (小学4年)	0.011	3	
10才 (小学5年)	0.010	3	
11才 (小学6年)	0.008	2	
小学生計		21	
12才 (中学1年)	0.007	2	
13才 (中学2年)	0.006	2	
14才 (中学3年)	0.006	2	
中学生計		6	

種別	民間マンション		
学区	富士見丘小・昭和中		
入居開始 予定年月	令和8年3月		
戸数	68戸		
学 齢（学年）	出現率	人 数	
0才 (R13年度入学)	0.080	5	
1才 (R12年度入学)	0.080	5	
2才 (R11年度入学)	0.052	4	
3才 (R10年度入学)	0.042	3	
4才 (R9年度入学)	0.035	2	
5才 (R8年度入学)	0.048	3	
6才 (小学1年)	0.018	1	
7才 (小学2年)	0.016	1	
8才 (小学3年)	0.013	1	
9才 (小学4年)	0.011	1	
10才 (小学5年)	0.010	1	
11才 (小学6年)	0.008	1	
小学生計		6	
12才 (中学1年)	0.007	0	
13才 (中学2年)	0.006	0	
14才 (中学3年)	0.006	0	
中学生計		0	

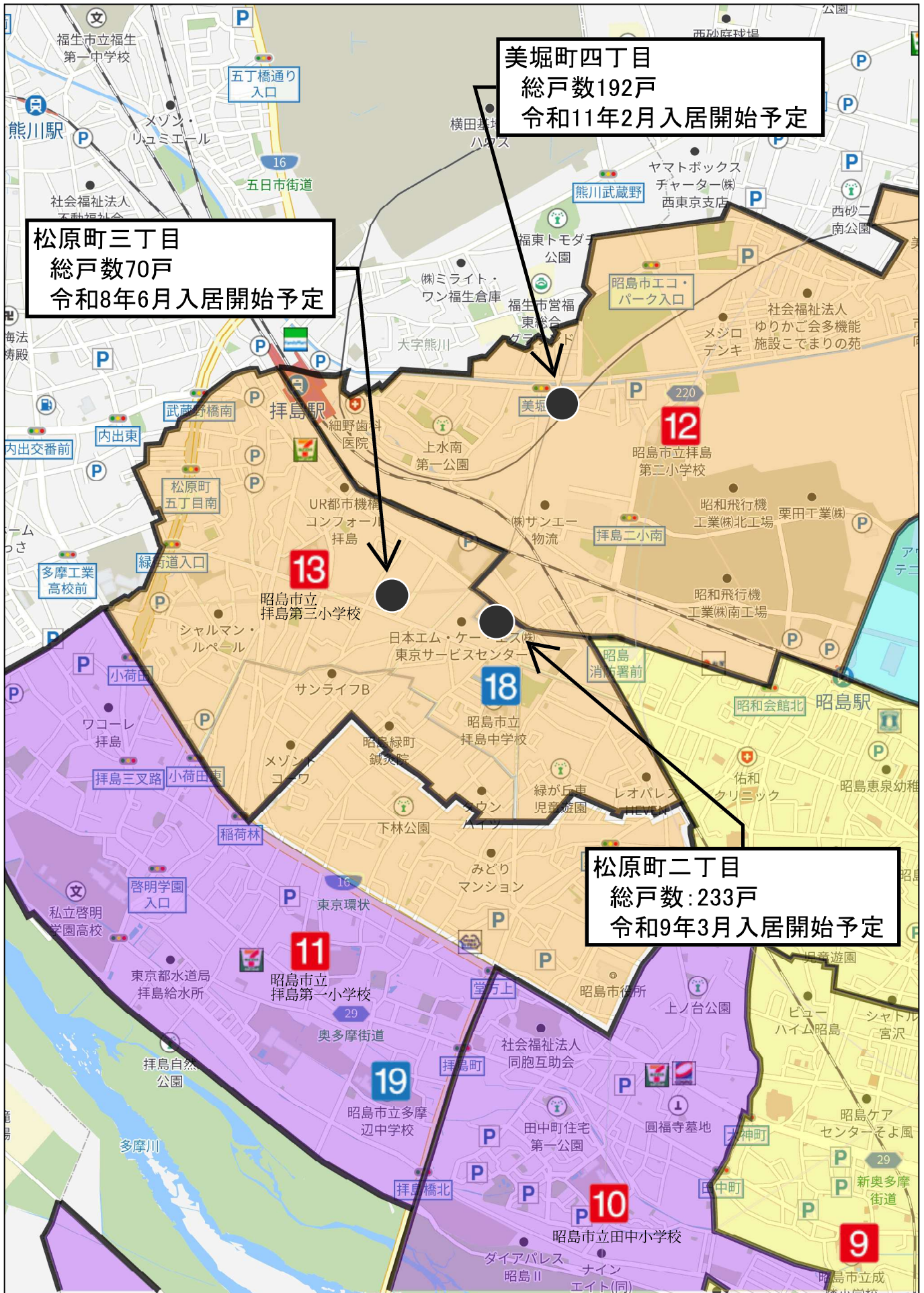
種別	民間マンション		
学区	拝島第三小・拝島中		
入居開始 予定年月	令和8年6月		
戸数	70戸		
学 齢（学年）	出現率	人 数	
0才 (R14年度入学)	0.080	6	
1才 (R13年度入学)	0.080	6	
2才 (R12年度入学)	0.052	4	
3才 (R11年度入学)	0.042	3	
4才 (R10年度入学)	0.035	2	
5才 (R9年度入学)	0.048	3	
6才 (小学1年)	0.018	1	
7才 (小学2年)	0.016	1	
8才 (小学3年)	0.013	1	
9才 (小学4年)	0.011	1	
10才 (小学5年)	0.010	1	
11才 (小学6年)	0.008	1	
小学生計		6	
12才 (中学1年)	0.007	0	
13才 (中学2年)	0.006	0	
14才 (中学3年)	0.006	0	
中学生計		0	

種別	民間マンション		
学区	拝島第三小・拝島中		
入居開始 予定年月	令和9年3月		
戸数	233戸		
学 齢（学年）	出現率	人 数	
0才 (R14年度入学)	0.080	19	
1才 (R13年度入学)	0.080	19	
2才 (R12年度入学)	0.052	12	
3才 (R11年度入学)	0.042	10	
4才 (R10年度入学)	0.035	8	
5才 (R9年度入学)	0.048	11	
6才 (小学1年)	0.018	4	
7才 (小学2年)	0.016	4	
8才 (小学3年)	0.013	3	
9才 (小学4年)	0.011	3	
10才 (小学5年)	0.010	2	
11才 (小学6年)	0.008	2	
小学生計		18	
12才 (中学1年)	0.007	2	
13才 (中学2年)	0.006	1	
14才 (中学3年)	0.006	1	
中学生計		4	

建設予定の集合住宅における児童・生徒出現数表

種別	民間マンション		
学区	拝島第二小・拝島中		
入居開始 予定年月	令和11年2月		
戸数	192戸		
学 齡（学年）	出現率	人 数	
0才 (R16年度入学)	0.080	15	
1才 (R15年度入学)	0.080	15	
2才 (R14年度入学)	0.052	10	
3才 (R13年度入学)	0.042	8	
4才 (R12年度入学)	0.035	7	
5才 (R11年度入学)	0.048	9	
6才 (小学1年)	0.018	3	
7才 (小学2年)	0.016	3	
8才 (小学3年)	0.013	2	
9才 (小学4年)	0.011	2	
10才 (小学5年)	0.010	2	
11才 (小学6年)	0.008	2	
小学生計		14	
12才 (中学1年)	0.007	1	
13才 (中学2年)	0.006	1	
14才 (中学3年)	0.006	1	
中学生計		3	

種別	民間マンション		
学区	つつじが丘・瑞雲中		
入居開始 予定年月	令和10年3月		
戸数	100戸		
学 齡（学年）	出現率	人 数	
0才 (R15年度入学)	0.080	8	
1才 (R14年度入学)	0.080	8	
2才 (R13年度入学)	0.052	5	
3才 (R12年度入学)	0.042	4	
4才 (R11年度入学)	0.035	4	
5才 (R10年度入学)	0.048	5	
6才 (小学1年)	0.018	2	
7才 (小学2年)	0.016	2	
8才 (小学3年)	0.013	1	
9才 (小学4年)	0.011	1	
10才 (小学5年)	0.010	1	
11才 (小学6年)	0.008	1	
小学生計		8	
12才 (中学1年)	0.007	1	
13才 (中学2年)	0.006	1	
14才 (中学3年)	0.006	1	
中学生計		3	



500m

拝島中学校通学区域見直し案

拝島第一小学校の通学区域のうち、拝島町を除く区域のすべて(赤色の区域)を拝島中学校の通学区域から多摩辺中学校の通学区域に変更する。

◆当該区域の現在の指定校

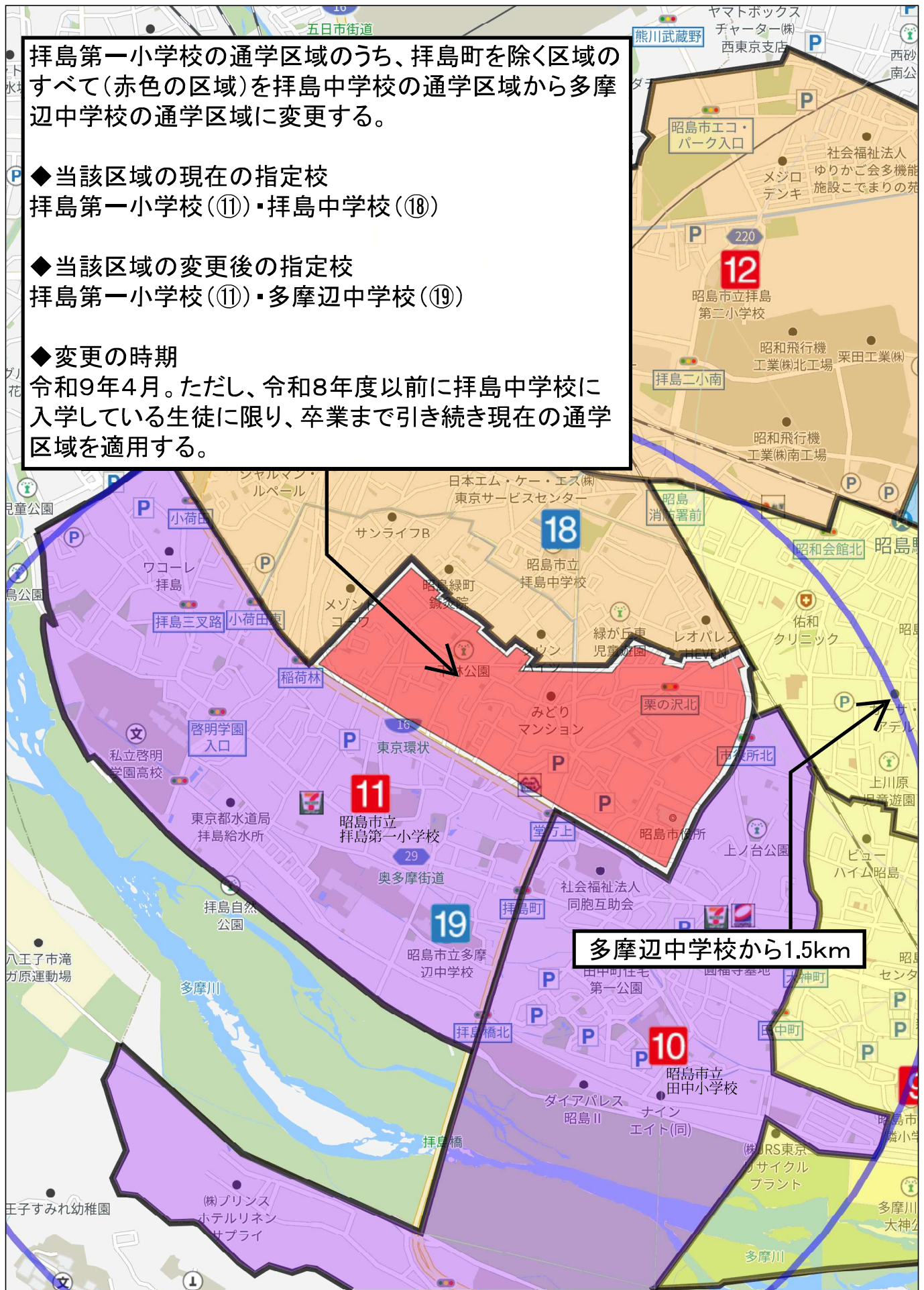
拝島第一小学校(11)・拝島中学校(18)

◆当該区域の変更後の指定校

拝島第一小学校(11)・多摩辺中学校(19)

◆変更の時期

令和9年4月。ただし、令和8年度以前に拝島中学校に入学している生徒に限り、卒業まで引き続き現在の通学区域を適用する。



500m

拜島中学校通学区見直し案の効果

拜島中 現行	1年生											2年生		3年生		全体		
	前年度 拜一小 6年生 人数	前年度				前年度 拜二小 6年生 人数 ②	前年度 拜三小 6年生 人数 ③	前年度小6 合計 (①~③) A	推計 人数 B	学級数	差 (A-B) C	割合 ※2 (B/A) D	推計 人数	学級数 ※3	推計 人数	学級数 ※4	推計 人数	学級数
		拜島中地区		多摩辺中地区														
		人数 ①	割合 ※1	人数	割合 ※1													
R8年度	94	39	41%	55	59%	89	102	230	212	7	18	92%	229	6	223	6	664	19
R9年度	106	38	36%	68	64%	98	96	232	217	7	15	94%	216	7	230	6	663	20
R10年度	113	68	60%	45	40%	82	106	256	228	7	28	89%	218	7	216	7	662	21
R11年度	83	40	48%	43	52%	91	127	258	229	7	29	89%	230	7	219	7	678	21
R12年度	72	40	56%	32	44%	78	109	227	200	6	27	88%	230	7	230	7	660	20
R13年度	89	45	51%	44	49%	75	99	219	201	6	18	92%	201	6	230	7	632	19
R14年度	85	43	50%	42	50%	91	102	236	220	7	15	94%	201	6	201	6	622	19
R15年度	80	40	50%	40	50%	65	116	221	207	6	14	94%	220	7	201	6	628	19
R16年度	77	39	50%	38	50%	69	104	212	198	6	14	94%	207	6	220	7	625	19
R17年度	75	38	50%	37	50%	78	123	239	223	7	15	94%	198	6	207	6	628	19
R18年度	76	38	50%	38	50%	70	94	202	189	6	13	94%	223	7	198	6	610	19
R19年度	58	29	50%	29	50%	76	108	213	199	6	14	94%	189	6	223	7	611	19



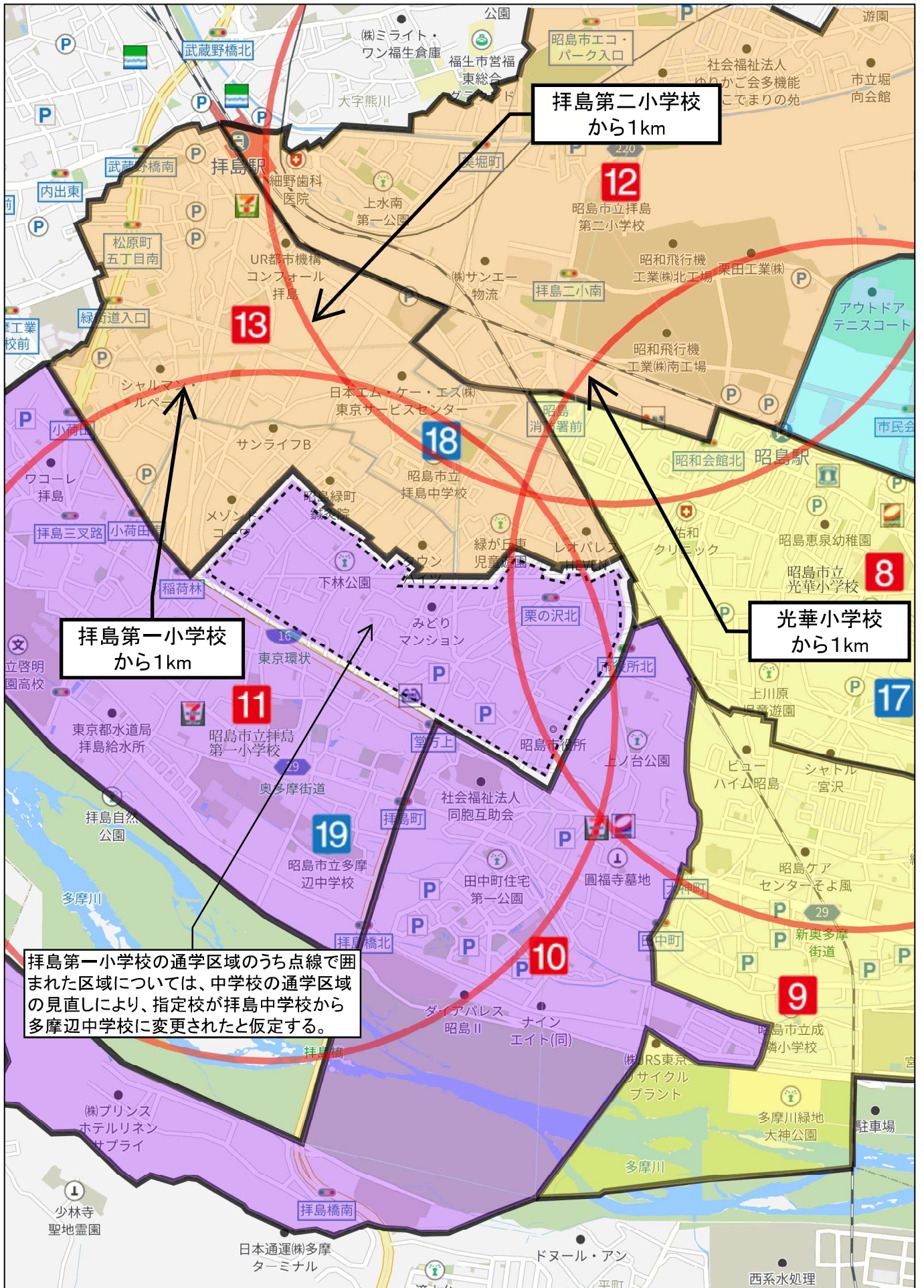
拜島中 変更後	1年生				2年生		3年生		全体	
	推計 人数 ※5 B'	学級数	効果		推計 人数	学級数 ※3	推計 人数	学級数 ※4	推計 人数	学級数
			人数 B'-B	学級数						
R8年度	212	7			229	6	223	6	664	19
R9年度	189	6	△ 29	△ 1	212	7	230	6	631	19
R10年度	177	6	△ 51	△ 1	189	6	212	7	578	19
R11年度	199	6	△ 30	△ 1	177	6	189	6	565	18
R12年度	170	5	△ 30	△ 1	199	6	177	6	546	17
R13年度	167	5	△ 34	△ 1	170	5	199	6	536	16
R14年度	188	6	△ 32	△ 1	167	5	170	5	526	16
R15年度	177	6	△ 30	0	188	6	167	5	532	17
R16年度	169	5	△ 29	△ 1	177	6	188	6	534	17
R17年度	195	6	△ 28	△ 1	169	5	177	6	541	17
R18年度	160	5	△ 29	△ 1	195	6	169	5	524	16
R19年度	177	6	△ 22	0	160	5	195	6	533	17

多摩辺中 現行	1年生											2年生		3年生		全体	
	前年度 拜一小 6年生 人数	前年度				前年度 田中小 6年生 人数 ②	前年度小6 合計 (①~②) A	推計 人数 B	学級数	差 (A-B) C	割合 ※2 (B/A) D	推計 人数	学級数 ※3	推計 人数	学級数 ※4	推計 人数	学級数
		拜島中地区		多摩辺中地区													
		人数 ①	割合 ※1	人数	割合 ※1												
R8年度	94	39	41%	55	59%	46	101	83	3	18	82%	109	3	96	3	288	9
R9年度	106	38	36%	68	64%	72	140	122	4	18	87%	83	3	109	3	314	10
R10年度	113	68	60%	45	40%	40	85	71	3	14	84%	122	4	83	3	276	10
R11年度	83	40	48%	43	52%	44	87	77	3	10	89%	71	3	122	4	270	10
R12年度	72	40	56%	32	44%	45	77	67	2	10	87%	77	3	71	3	215	8
R13年度	89	45	51%	44	49%	44	88	81	3	7	92%	67	2	77	3	225	8
R14年度	85	43	50%	42	50%	37	79	73	3	6	92%	81	3	67	2	221	8
R15年度	80	40	50%	40	50%	38	78	72	3	6	92%	73	3	81	3	226	9
R16年度	77	39	50%	38	50%	47	85	79	3	7	92%	72	3	73	3	224	9
R17年度	75	38	50%	37	50%	40	77	71	3	6	92%	79	3	72	3	222	9
R18年度	76	38	50%	38	50%	48	86	79	3	7	92%	71	3	79	3	229	9
R19年度	58	29	50%	29	50%	34	63	58	2	5	92%	79	3	71	3	208	8



多摩辺中 変更後	1年生				2年生		3年生		全体	
	推計 人数 ※5 B'	学級数	効果		推計 人数	学級数 ※3	推計 人数	学級数 ※4	推計 人数	学級数
			人数 B'-B	学級数						
R8年度	83	3			109	3	96	3	288	9
R9年度	151	5	29	1	83	3	109	3	343	11
R10年度	122	4	51	1	151	5	83	3	356	12
R11年度	107	4	30	1	122	4	151	5	380	13
R12年度	97	3	30	1	107	4	122	4	326	11
R13年度	115	4	34	1	97	3	107	4	319	11
R14年度	105	4	32	1	115	4	97	3	317	11
R15年度	102	3	30	0	105	4	115	4	322	11
R16年度	108	4	29	1	102	3	105	4	314	11
R17年度	99	3	28	0	108	4	102	3	309	10
R18年度	108	4	29	1	99	3	108	4	315	11
R19年度	80	3	22	1	108	4	99	3	287	10

※1 令和14年度以降は直近5年間の平均値を採用
 ※2 令和14年度以降は直近5年間の最大値を採用
 ※3 中学校第2学年は令和8年度は40人学級、令和9年度以降は35人で算出
 ※4 中学校第3学年は令和9年度までは40人学級、令和10年度以降は35人学級で算出
 ※5 拜島第一小学校児童のうち一定割合は兄弟関係で拜島中学校に指定校変更すると想定して算出



拝島第三小学校通学区域見直し案（A案）の効果

拝三小 現行	全体																				
	1年生			2年生			3年生			4年生			5年生			6年生					
	推計 人数	A区域	学級数	推計 人数	A区域	学級数	推計 人数	A区域	学級数	推計 人数	A区域	学級数	推計 人数	A区域	学級数	推計 人数	A区域	学級数			
R8年度	604		19	92		3	91		3	102		3	121		4	102		3	96		3
R9年度	645	27	22	112	11	4	98	4	3	96	4	3	107	3	4	126	3	4	106	2	4
R10年度	645	33	21	101	8	3	113	11	4	99	4	3	97	4	3	108	3	4	127	3	4
R11年度	644	40	21	121	10	4	102	8	3	114	11	4	100	4	3	98	4	3	109	3	4
R12年度	633	49	20	93	12	3	122	10	4	103	8	3	115	11	4	101	4	3	99	4	3
R13年度	647	64	21	108	19	4	94	12	3	123	10	4	104	8	3	116	11	4	102	4	3



拝三小 変更後	全体																					
	効果		学級数	効果		推計 人数	A区域	学級数	推計 人数	A区域	学級数	推計 人数	A区域	学級数	推計 人数	A区域	学級数	推計 人数	A区域	学級数		
	R8年度	604	0	19	0	92		3	91		3	102		3	121		4	102		3	96	
R9年度	618	△ 27	19	△ 3	101	0	3	94	0	3	92	0	3	104	0	3	123	0	4	104	0	3
R10年度	612	△ 33	19	△ 2	93	0	3	102	0	3	95	0	3	93	0	3	105	0	3	124	0	4
R11年度	604	△ 40	20	△ 1	111	0	4	94	0	3	103	0	3	96	0	3	94	0	3	106	0	4
R12年度	584	△ 49	19	△ 1	81	0	3	112	0	4	95	0	3	104	0	3	97	0	3	95	0	3
R13年度	583	△ 64	19	△ 2	89	0	3	82	0	3	113	0	4	96	0	3	105	0	3	98	0	3

拝二小 現行	全体																				
	1年生			2年生			3年生			4年生			5年生			6年生					
	推計 人数	A区域	学級数	推計 人数	A区域	学級数	推計 人数	A区域	学級数	推計 人数	A区域	学級数	推計 人数	A区域	学級数	推計 人数	A区域	学級数			
R8年度	501		18	85		3	72		3	75		3	89		3	82		3	98		3
R9年度	465	0	17	60	0	2	86	0	3	72	0	3	75	0	3	90	0	3	82	0	3
R10年度	451	0	16	65	0	2	61	0	2	86	0	3	72	0	3	76	0	3	91	0	3
R11年度	452	0	16	77	0	3	69	0	2	64	0	2	89	0	3	75	0	3	78	0	3
R12年度	445	0	15	69	0	2	78	0	3	69	0	2	64	0	2	90	0	3	75	0	3
R13年度	449	0	15	76	0	3	70	0	2	78	0	3	69	0	2	65	0	2	91	0	3



拝二小 変更後	全体																					
	効果		学級数	効果		推計 人数	A区域	学級数	推計 人数	A区域	学級数	推計 人数	A区域	学級数	推計 人数	A区域	学級数	推計 人数	A区域	学級数		
	R8年度	501	0	18	0	85		3	72		3	75		3	89		3	82		3	98	
R9年度	492	27	18	1	71	11	3	90	4	3	76	4	3	78	3	3	93	3	3	84	2	3
R10年度	484	33	18	2	73	8	3	72	11	3	90	4	3	76	4	3	79	3	3	94	3	3
R11年度	492	40	18	2	87	10	3	77	8	3	75	11	3	93	4	3	79	4	3	81	3	3
R12年度	494	49	18	3	81	12	3	88	10	3	77	8	3	75	11	3	94	4	3	79	4	3
R13年度	513	64	18	3	95	19	3	82	12	3	88	10	3	77	8	3	76	11	3	95	4	3

栢島第三小学校通学区域見直し案（B案）の効果

栢三小 現行	全体																							
				1年生			2年生			3年生			4年生			5年生			6年生					
	推計 人数	B区域	学級数	推計 人数	B 区域	学級 数	推計 人数	B 区域	学級 数	推計 人数	B 区域	学級 数	推計 人数	B 区域	学級 数	推計 人数	B 区域	学級 数	推計 人数	B 区域	学級 数			
R8年度	604	120	19	92	20	3	91	20	3	102	20	3	121	20	4	102	20	3	96	20	3			
R9年度	645	120	22	112	20	4	98	20	3	96	20	3	107	20	4	126	20	4	106	20	4			
R10年度	645	120	21	101	20	3	113	20	4	99	20	3	97	20	3	108	20	4	127	20	4			
R11年度	644	120	21	121	20	4	102	20	3	114	20	4	100	20	3	98	20	3	109	20	4			
R12年度	633	120	20	93	20	3	122	20	4	103	20	3	115	20	4	101	20	3	99	20	3			
R13年度	647	120	21	108	20	4	94	20	3	123	20	4	104	20	3	116	20	4	102	20	3			



栢三小 変更後	全体																							
					1年生			2年生			3年生			4年生			5年生			6年生				
	推計 人数	効果	学級数	効果	推計 人数	B 区域	学級 数	推計 人数	B 区域	学級 数	推計 人数	B 区域	学級 数	推計 人数	B 区域	学級 数	推計 人数	B 区域	学級 数	推計 人数	B 区域	学級 数		
R8年度	604	0	19	0	92	20	3	91	20	3	102	20	3	121	20	4	102	20	3	96	20	3		
R9年度	625	△ 20	21	△ 1	92	0	3	98	20	3	96	20	3	107	20	4	126	20	4	106	20	4		
R10年度	605	△ 40	20	△ 1	81	0	3	93	0	3	99	20	3	97	20	3	108	20	4	127	20	4		
R11年度	584	△ 60	19	△ 2	101	0	3	82	0	3	94	0	3	100	20	3	98	20	3	109	20	4		
R12年度	553	△ 80	18	△ 2	73	0	3	102	0	3	83	0	3	95	0	3	101	20	3	99	20	3		
R13年度	547	△ 100	18	△ 3	88	0	3	74	0	3	103	0	3	84	0	3	96	0	3	102	20	3		

光華小 現行	全体																							
				1年生			2年生			3年生			4年生			5年生			6年生					
	推計 人数	B区域	学級数	推計 人数	B 区域	学級 数	推計 人数	B 区域	学級 数	推計 人数	B 区域	学級 数	推計 人数	B 区域	学級 数	推計 人数	B 区域	学級 数	推計 人数	B 区域	学級 数			
R8年度	482	0	16	67	0	2	86	0	3	80	0	3	86	0	3	93	0	3	70	0	2			
R9年度	490	0	17	74	0	3	68	0	2	86	0	3	81	0	3	87	0	3	94	0	3			
R10年度	474	0	17	74	0	3	75	0	3	68	0	2	87	0	3	82	0	3	88	0	3			
R11年度	461	0	17	72	0	3	75	0	3	75	0	3	68	0	2	88	0	3	83	0	3			
R12年度	446	0	16	65	0	2	73	0	3	75	0	3	75	0	3	69	0	2	89	0	3			
R13年度	439	0	16	80	0	3	66	0	2	73	0	3	75	0	3	76	0	3	69	0	2			



光華小 変更後	全体																							
					1年生			2年生			3年生			4年生			5年生			6年生				
	推計 人数	効果	学級数	効果	推計 人数	B 区域	学級 数	推計 人数	B 区域	学級 数	推計 人数	B 区域	学級 数	推計 人数	B 区域	学級 数	推計 人数	B 区域	学級 数	推計 人数	B 区域	学級 数		
R8年度	482	0	16	0	67	0	2	86	0	3	80	0	3	86	0	3	93	0	3	70	0	2		
R9年度	510	20	17	0	94	20	3	68	0	2	86	0	3	81	0	3	87	0	3	94	0	3		
R10年度	514	40	17	0	94	20	3	95	20	3	68	0	2	87	0	3	82	0	3	88	0	3		
R11年度	521	60	17	0	92	20	3	95	20	3	95	20	3	68	0	2	88	0	3	83	0	3		
R12年度	526	80	17	1	85	20	3	93	20	3	95	20	3	95	20	3	69	0	2	89	0	3		
R13年度	539	100	17	1	100	20	3	86	20	3	93	20	3	95	20	3	96	20	3	69	0	2		

栢島第三小学校通学区域見直し案（C案）の効果

栢三小 現行	全体																							
				1年生			2年生			3年生			4年生			5年生			6年生					
	推計 人数	C区域	学級数	推計 人数	C 区域	学級 数	推計 人数	C 区域	学級 数	推計 人数	C 区域	学級 数	推計 人数	C 区域	学級 数	推計 人数	C 区域	学級 数	推計 人数	C 区域	学級 数			
R8年度	604	120	19	92	20	3	91	20	3	102	20	3	121	20	4	102	20	3	96	20	3			
R9年度	645	120	22	112	20	4	98	20	3	96	20	3	107	20	4	126	20	4	106	20	4			
R10年度	645	120	21	101	20	3	113	20	4	99	20	3	97	20	3	108	20	4	127	20	4			
R11年度	644	120	21	121	20	4	102	20	3	114	20	4	100	20	3	98	20	3	109	20	4			
R12年度	633	120	20	93	20	3	122	20	4	103	20	3	115	20	4	101	20	3	99	20	3			
R13年度	647	120	21	108	20	4	94	20	3	123	20	4	104	20	3	116	20	4	102	20	3			



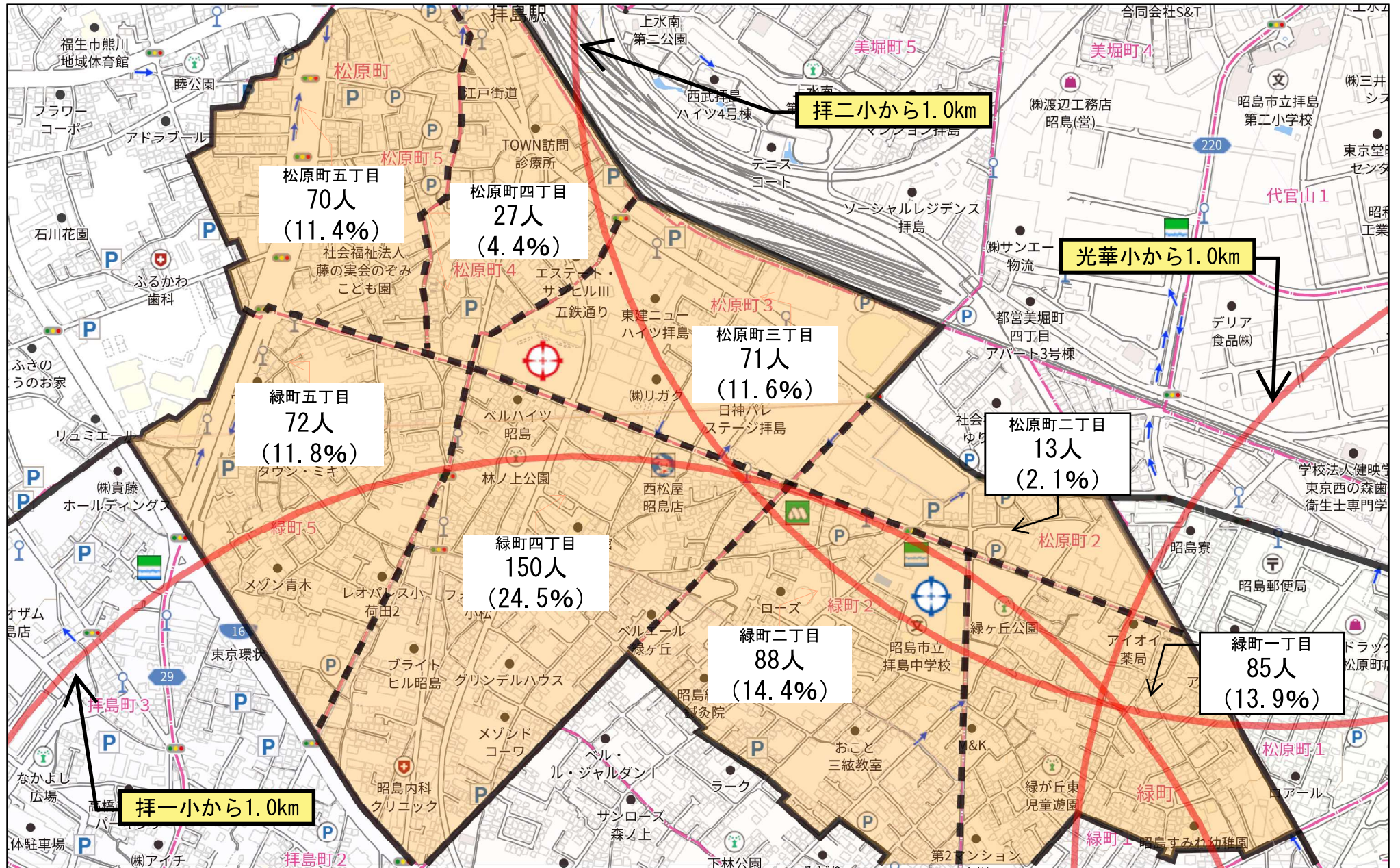
栢三小 変更後	全体																							
					1年生			2年生			3年生			4年生			5年生			6年生				
	推計 人数	効果	学級数	効果	推計 人数	C 区域	学級 数	推計 人数	C 区域	学級 数	推計 人数	C 区域	学級 数	推計 人数	C 区域	学級 数	推計 人数	C 区域	学級 数	推計 人数	C 区域	学級 数		
R8年度	604	0	19	0	92	20	3	91	20	3	102	20	3	121	20	4	102	20	3	96	20	3		
R9年度	625	△20	21	△1	92	0	3	98	20	3	96	20	3	107	20	4	126	20	4	106	20	4		
R10年度	605	△40	20	△1	81	0	3	93	0	3	99	20	3	97	20	3	108	20	4	127	20	4		
R11年度	584	△60	19	△2	101	0	3	82	0	3	94	0	3	100	20	3	98	20	3	109	20	4		
R12年度	553	△80	18	△2	73	0	3	102	0	3	83	0	3	95	0	3	101	20	3	99	20	3		
R13年度	547	△100	18	△3	88	0	3	74	0	3	103	0	3	84	0	3	96	0	3	102	20	3		

栢一小 現行	全体																							
				1年生			2年生			3年生			4年生			5年生			6年生					
	推計 人数	C区域	学級数	推計 人数	C 区域	学級 数	推計 人数	C 区域	学級 数	推計 人数	C 区域	学級 数	推計 人数	C 区域	学級 数	推計 人数	C 区域	学級 数	推計 人数	C 区域	学級 数			
R8年度	544	0	19	81	0	3	88	0	3	72	0	3	83	0	3	115	0	4	105	0	3			
R9年度	519	0	19	77	0	3	82	0	3	88	0	3	72	0	3	84	0	3	116	0	4			
R10年度	481	0	18	75	0	3	78	0	3	82	0	3	89	0	3	73	0	3	84	0	3			
R11年度	474	0	18	74	0	3	76	0	3	78	0	3	83	0	3	90	0	3	73	0	3			
R12年度	480	0	18	75	0	3	75	0	3	76	0	3	79	0	3	84	0	3	91	0	3			
R13年度	451	0	17	58	0	2	76	0	3	75	0	3	77	0	3	80	0	3	85	0	3			

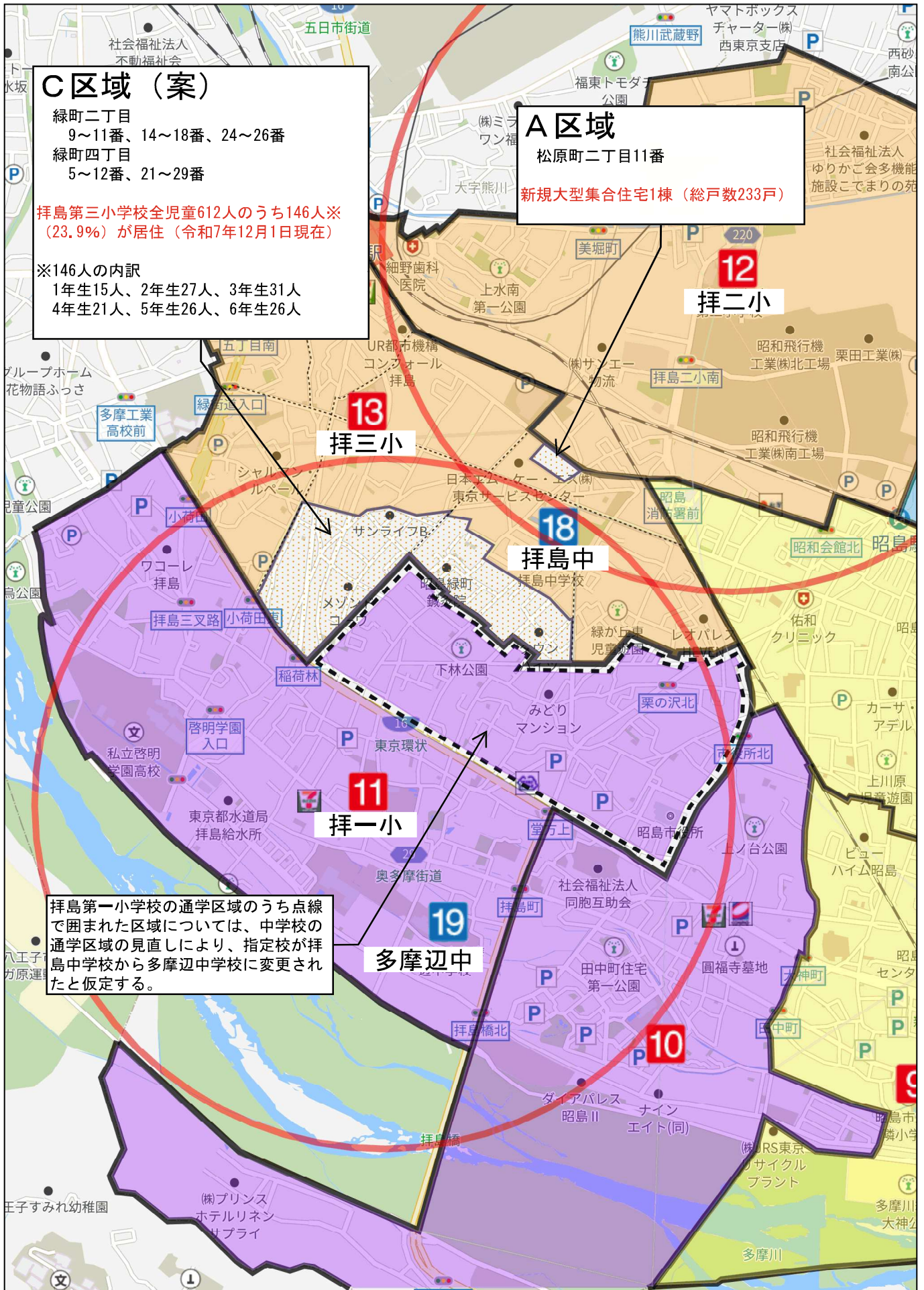


栢一小 変更後	全体																							
					1年生			2年生			3年生			4年生			5年生			6年生				
	推計 人数	効果	学級数	効果	推計 人数	C 区域	学級 数	推計 人数	C 区域	学級 数	推計 人数	C 区域	学級 数	推計 人数	C 区域	学級 数	推計 人数	C 区域	学級 数	推計 人数	C 区域	学級 数		
R8年度	544	0	19	0	81	0	3	88	0	3	72	0	3	83	0	3	115	0	4	105	0	3		
R9年度	539	20	19	0	97	20	3	82	0	3	88	0	3	72	0	3	84	0	3	116	0	4		
R10年度	521	40	18	0	95	20	3	98	20	3	82	0	3	89	0	3	73	0	3	84	0	3		
R11年度	534	60	18	0	94	20	3	96	20	3	98	20	3	83	0	3	90	0	3	73	0	3		
R12年度	560	80	18	0	95	20	3	95	20	3	96	20	3	99	20	3	84	0	3	91	0	3		
R13年度	551	100	18	1	78	20	3	96	20	3	95	20	3	97	20	3	100	20	3	85	0	3		

拝島第三小学校通学区域内の児童分布状況（令和7年12月1日時点）



280m



C区域（案）
 緑町二丁目
 9～11番、14～18番、24～26番
 緑町四丁目
 5～12番、21～29番

拝島第三小学校全児童612人のうち146人※
 (23.9%)が居住(令和7年12月1日現在)

※146人の内訳
 1年生15人、2年生27人、3年生31人
 4年生21人、5年生26人、6年生26人

A区域
 松原町二丁目11番
 新規大型集合住宅1棟(総戸数233戸)

拝島第一小学校の通学区域のうち点線で囲まれた区域については、中学校の通学区域の見直しにより、指定校が拝島中学校から多摩辺中学校に変更されたと仮定する。

500m

○昭島市立学校適正規模適正配置等審議会条例

平成11年 9月29日

条例第18号

(設置)

第1条 昭島市立学校（以下「市立学校」という。）の教育環境を整備し、充実した学校教育の実現に資するため、昭島市教育委員会（以下「教育委員会」という。）に、昭島市立学校適正規模適正配置等審議会（以下「審議会」という。）を設置する。

(所掌事項)

第2条 審議会は、教育委員会の諮問に応じ、次に掲げる事項について調査審議し、答申する。

- (1) 市立学校の適正規模に関すること。
- (2) 市立学校の適正配置に関すること。
- (3) 市立学校の通学区域に関すること。
- (4) その他教育委員会が必要と認める事項

(組織)

第3条 審議会は、次の各号に掲げる者のうちから教育委員会が委嘱する委員15人以内をもって組織する。

- (1) 市立小学校の校長 2人以内
- (2) 市立中学校の校長 1人以内
- (3) 市立学校のPTA等関係者 2人以内
- (4) 自治会関係者 2人以内
- (5) 幼稚園、保育園関係者 2人以内
- (6) 学識経験のある者 3人以内
- (7) 公募による市民 3人以内

(委員の任期)

第4条 委員の任期は、第2条の規定による教育委員会の諮問に係る答申を終了したときまでとする。

(会長及び副会長)

第5条 審議会に会長及び副会長1人を置く。

- 2 会長及び副会長は、委員の互選により定める。
- 3 会長は、審議会を代表し、会務を総理する。

4 副会長は、会長を補佐し、会長に事故あるとき、又は会長が欠けたときは、その職務を代理する。

(会議)

第6条 審議会は、会長が招集する。

2 審議会は、委員の半数以上が出席しなければ会議を開くことができない。

3 会長は、審議会の議長となる。

4 審議会の議事は、出席委員の過半数で決し、可否同数のときは、議長の決するところによる。

(意見の聴取)

第7条 審議会は、審議のため必要があると認めるときは、委員以外の者の出席を求め意見を聴くことができる。

(会議の公開)

第8条 審議会の会議は、公開とする。ただし、会議の内容に昭島市情報公開条例（平成10年昭島市条例第2号）第9条各号のいずれかに該当する情報が含まれるときは、審議会の議決により非公開とすることができる。

(庶務)

第9条 審議会の庶務は、学務担当課において処理する。

(委任)

第10条 この条例の施行に関し必要な事項は、教育委員会規則で定める。

附 則

この条例は、平成11年10月1日から施行する。

附 則（平成13年3月8日条例第3号）抄

(施行期日)

1 この条例は、平成13年4月1日から施行する。（後略）