

# 通勤・通学には自転車等駐車をご利用ください

4月になると、就職・入学などで通勤・通学に新たに自転車や原付バイクを利用する方が増えます。

市では、駅周辺に自転車等駐車を設置していますのでご利用ください。原付バイクは、左の表の1・4・19の駐車でのみ利用可能です。

利用には、月単位で利用する「定期利用」と、1回ごとに利用

する「一時利用」があります。

いずれも有料ですが、障害のある方や、生活保護、遺族基礎年金、児童扶養手当、特別児童扶養手当を受けている方は、使用料が免除されます。

なお、「19 拝島駅東」での自転車の利用方法については、変更になる場合があります。詳しくは、交通安全係に問い合わせてください。

## ▼自転車等駐車場一覧

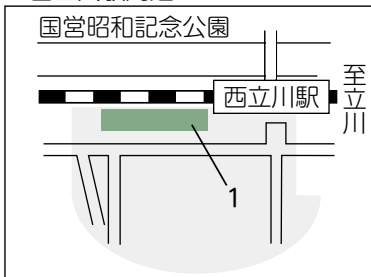
(◎…原付バイクも利用可)

番号	名称	電話番号	定期利用	一時利用
1	西立川駅南口	527-4080	◎	◎
3	東中神駅北口	542-0055	○	○
4	中神駅北口第一	549-8465	◎	◎
5	中神駅南口第一	549-8527	○	○
6	中神駅南口第二	549-8527	○(※1)	×
7	中神駅北口第二	545-1993	○	○
8	昭島駅北口第二	549-8526	○(※2)	×
9	昭島駅南口立体	549-8466	○	○
10	昭島駅南口駅舎下	549-8469	×	○
11	昭島駅北口第一	549-8526	○	○
12	昭島駅南口第二	549-8466	○(※3)	×
13	拝島駅北口	549-8525	○	○
16	東中神駅東側	545-3688	×	○
17	東中神駅西側	090-9156-4883	×	○
18	東中神駅公園西側	545-3688	○(※4)	×
19	拝島駅東	549-8524	◎	◎
20	拝島駅南口地下	549-8467	○	○

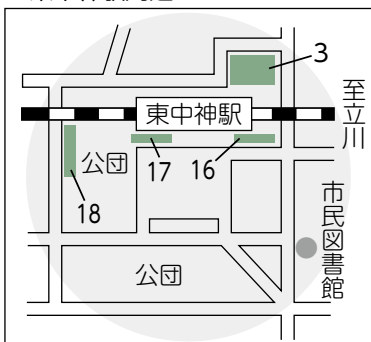
- ※1 申し込みは、「5 中神駅南口第一」で受け付けます。
- ※2 申し込みは、「11 昭島駅北口第一」で受け付けます。
- ※3 申し込みは、「9 昭島駅南口立体」で受け付けます。
- ※4 申し込みは、「16 東中神駅東側」で受け付けます。

## 自転車等駐車場案内図

### ▼西立川駅周辺

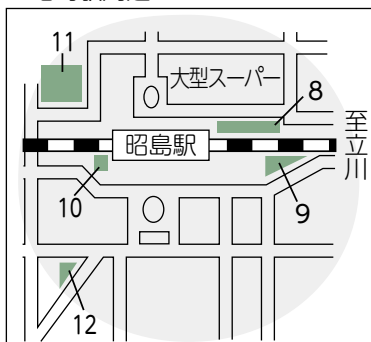


### ▼東中神駅周辺



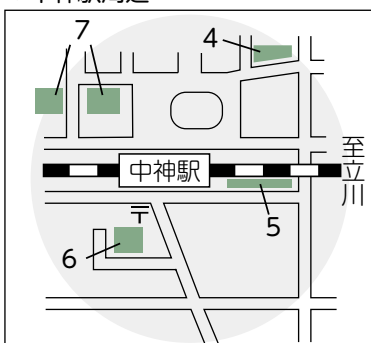
※学生割引があります。  
◇申し込み 月～金曜日(祝日、年末年始を除く)の午前6時30分～午後8時に、上の表の定期利用ができる駐車で、収容定数を超えた場合は、空き待ちとなる場合があります。

### ▼昭島駅周辺

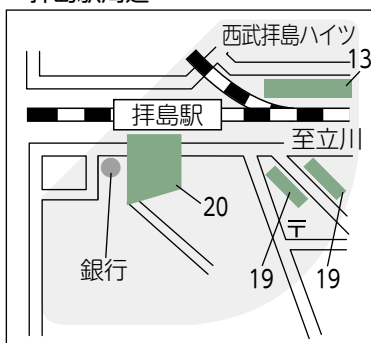


◇使用料(1回/24時間以内)  
\* 自転車 100円  
\* 原付バイク 200円  
◇回数券(13回分)  
\* 自転車 11000円  
\* 原付バイク 22000円  
☆詳しくは、交通安全係、または、シルバー人材センター ☎5447060へ。

### ▼中神駅周辺



### ▼拝島駅周辺



市では、駅周辺の放置禁止区域(左の図のグレーの部分)に放置された自転車と原付バイクを、毎日撤去しています。マナーを守り、自転車等駐車場を利用してください。  
☆詳しくは、交通安全係へ。

買い物・お出かけに  
便利な一時利用

自転車の放置は  
やめましょう

