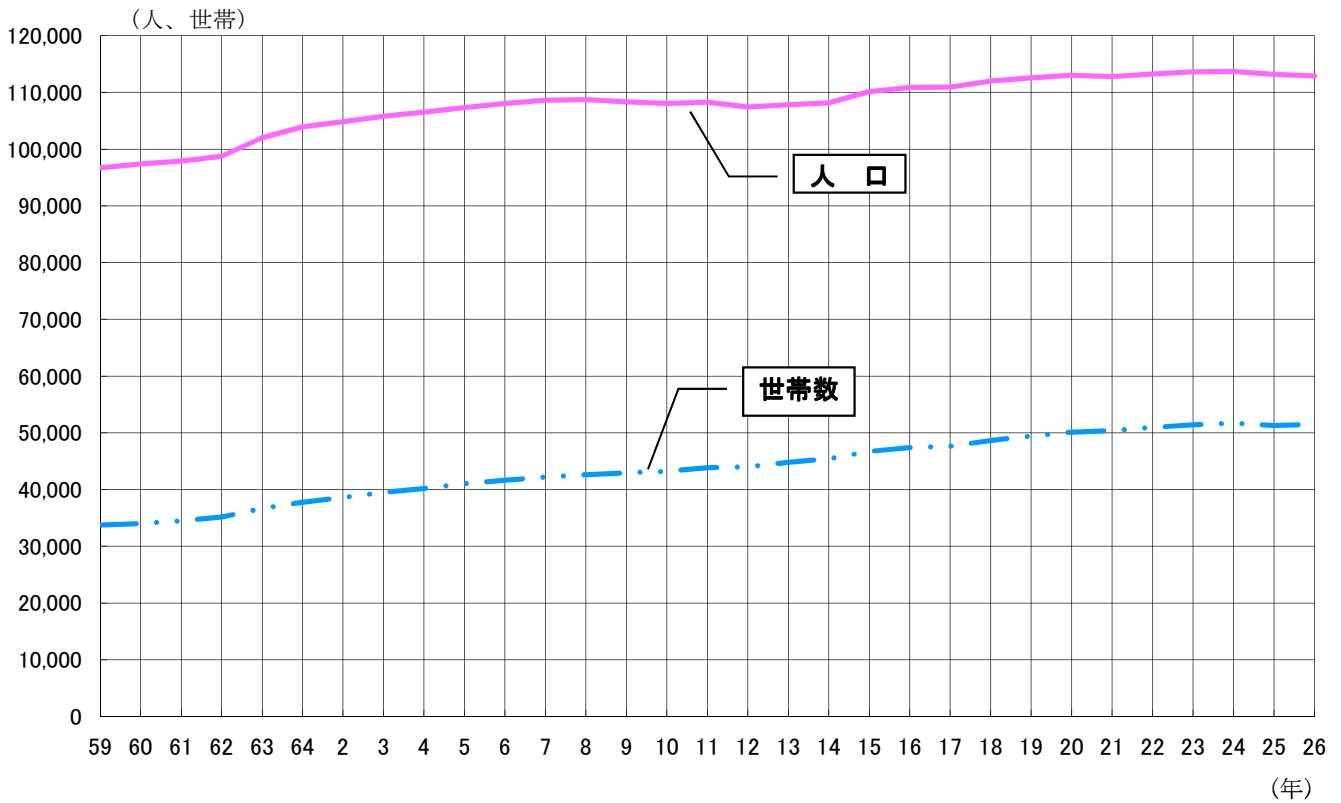


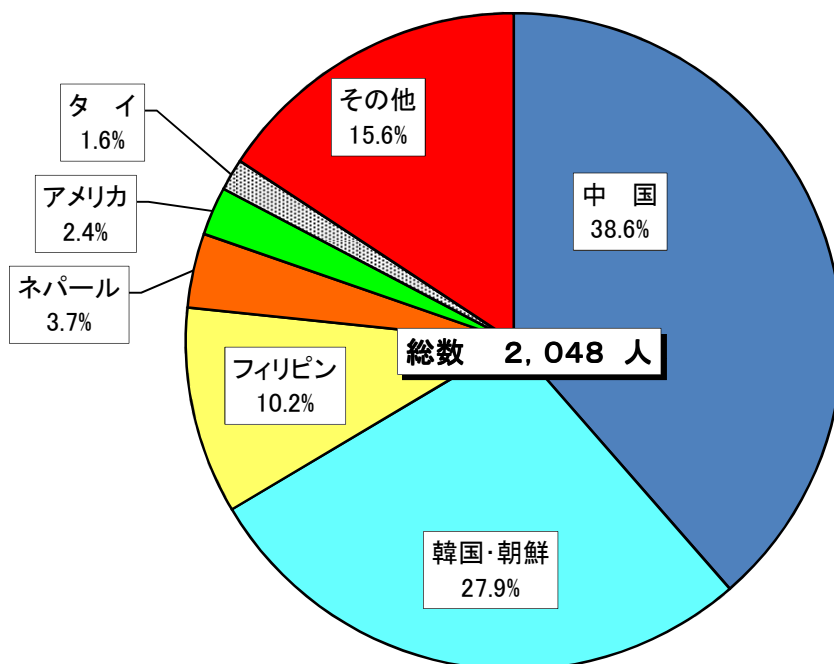
# 人口及び世帯数の推移

各年1月1日現在



# 国別外国人人口

平成26年1月1日現在



## 1 人 口

## 1 人口及び世帯

(1) 人口及び世帯数の推移

各年1月1日現在

年	世帯数	人 口				人口密度 (人/km <sup>2</sup> )	一世帯 当たり 人 員
		総 数	男	女	増 減		
昭和 48	27,195	<b>80,664</b>	40,888	39,776	1,157	4,690	2.97
49	28,028	<b>82,451</b>	41,852	40,599	1,787	4,794	2.94
50	28,571	<b>84,013</b>	42,560	41,453	1,562	4,884	2.94
51	28,899	<b>84,852</b>	42,919	41,933	839	4,933	2.94
52	29,208	<b>85,535</b>	43,255	42,280	683	4,973	2.93
53	29,194	<b>86,124</b>	43,541	42,583	589	5,007	2.95
54	29,512	<b>86,805</b>	43,846	42,959	681	5,047	2.94
55	30,474	<b>89,303</b>	45,045	44,258	2,498	5,192	2.93
56	30,827	<b>89,662</b>	45,285	44,377	359	5,213	2.91
57	32,197	<b>93,602</b>	47,320	46,282	3,940	5,442	2.91
58	33,124	<b>95,932</b>	48,525	47,407	2,330	5,577	2.90
59	33,729	<b>96,709</b>	48,835	47,874	777	5,623	2.87
60	34,059	<b>97,370</b>	49,277	48,093	661	5,661	2.86
61	34,463	<b>97,884</b>	49,564	48,320	514	5,691	2.84
62	35,149	<b>98,764</b>	50,132	48,632	880	5,742	2.81
63	36,659	<b>102,029</b>	51,909	50,120	3,265	5,932	2.78
64	37,761	<b>103,944</b>	52,932	51,012	1,915	6,043	2.75
平成 2	38,608	<b>104,848</b>	53,430	51,418	904	6,096	2.72
3	39,515	<b>105,792</b>	53,936	51,856	944	6,105	2.68
4	40,176	<b>106,512</b>	54,230	52,282	720	6,146	2.65
5	41,030	<b>107,289</b>	54,795	52,494	777	6,191	2.61
6	41,659	<b>108,037</b>	55,153	52,884	748	6,234	2.59
7	42,216	<b>108,593</b>	55,346	53,247	556	6,266	2.57
8	42,597	<b>108,709</b>	55,367	53,342	116	6,273	2.55
9	42,935	<b>108,347</b>	55,088	53,259	△ 362	6,252	2.52
10	43,223	<b>108,068</b>	54,870	53,198	△ 279	6,236	2.50
11	43,866	<b>108,284</b>	54,903	53,381	216	6,248	2.47
12	44,029	<b>107,427</b>	54,372	53,055	△ 857	6,199	2.44
13	44,804	<b>107,828</b>	54,516	53,312	401	6,222	2.41
14	45,446	<b>108,157</b>	54,690	53,467	329	6,241	2.38
15	46,697	<b>110,135</b>	55,696	54,439	1,978	6,355	2.36
16	47,414	<b>110,861</b>	55,948	54,913	726	6,397	2.34
17	47,649	<b>110,894</b>	55,898	54,996	33	6,399	2.33
18	48,638	<b>111,976</b>	56,362	55,614	1,082	6,461	2.30
19	49,458	<b>112,568</b>	56,643	55,925	592	6,496	2.28
20	50,108	<b>112,985</b>	56,872	56,113	417	6,520	2.25
21	50,373	<b>112,774</b>	56,768	56,006	△ 211	6,507	2.24
22	50,947	<b>113,262</b>	57,018	56,244	488	6,536	2.22
23	51,407	<b>113,646</b>	57,134	56,512	384	6,558	2.21
24	51,687	<b>113,679</b>	56,996	56,683	33	6,560	2.20
25	51,297	<b>113,166</b>	56,664	56,502	△ 513	6,530	2.21
26	51,505	<b>112,905</b>	56,429	56,476	△ 261	6,515	2.19

資料：市民課「住民基本台帳（外国人住民を含む）」

(注) 人口密度は、行政区域面積を昭和39年以前は18.04km<sup>2</sup>、昭和40年～平成2年は17.20km<sup>2</sup>、平成3年以降は17.33km<sup>2</sup>として掲載。

人 口

(2)人口動態の推移

年 月	増減総数	自 然 動 態			社 会 動 態		
		増減数	出 生	死 亡	増減数	転 入	転 出
平成 20	△ 252	94	955	861	△ 346	4,896	5,242
平成 21	368	99	948	849	269	5,427	5,158
平成 22	251	55	963	908	196	5,053	4,857
平成 23	△ 26	2	980	978	△ 28	4,763	4,791
平成 24	△ 340	△ 29	953	982	△ 311	4,614	4,925
平成 25	△ 139	△ 48	934	982	△ 91	5,189	5,280
1月	△ 57	△ 35	86	121	△ 22	324	346
2月	△ 2	△ 1	80	81	△ 1	331	332
3月	△ 42	△ 20	70	90	△ 22	693	715
4月	168	△ 9	74	83	177	663	486
5月	△ 280	11	85	74	△ 291	406	697
6月	58	20	75	55	38	346	308
7月	70	16	88	72	54	464	410
8月	△ 14	23	89	66	△ 37	357	394
9月	△ 38	△ 8	71	79	△ 30	361	391
10月	△ 16	△ 17	80	97	1	420	419
11月	△ 29	△ 31	60	91	2	365	363
12月	43	3	76	73	40	459	419

資料：市民課「住民基本台帳(平成24年8月からは外国人住民を含む)」

(3)外国人人口の推移

国 別	各年1月1日現在						
	21	22	23	24	25	26	
総 数	2,200	2,237	2,187	2,130	2,010	2,048	
中 国	802	864	863	854	786	790	
韓 国 ・ 朝 鮮	700	680	641	620	594	571	
フ ィ リ ピ ン	223	221	219	207	197	209	
ネ パ ー ル	15	29	24	39	56	75	
ア メ リ カ	52	52	48	42	45	49	
タ イ	23	23	26	23	28	32	
イ ン ド	9	9	13	20	18	19	
イ ギ リ ス	5	8	9	10	5	5	
ミ ャ ン マ ー	4	4	5	4	4	4	
フ ラ ン ス	2	2	1	2	2	2	
そ の 他	365	345	338	309	275	292	

資料：市民課

(注)平成24年までは外国人登録者数、平成25年からは住民基本台帳上の人口。

## (4) 町丁別人口・面積及び人口密度

平成26年1月1日現在

町 丁 名	世 帯 数	人 口			一 世 帯 当 たり 人 員	面 積 (k m <sup>2</sup> )	人 口 密 度 (人/k m <sup>2</sup> )
		総 数	男	女			
<b>総 数</b>	<b>51,505</b>	<b>112,905</b>	<b>56,429</b>	<b>56,476</b>	<b>2.19</b>	<b>17.330</b>	<b>6,515</b>
<b>東 町</b>	<b>1,980</b>	<b>4,347</b>	<b>2,156</b>	<b>2,191</b>	<b>2.20</b>	<b>0.520</b>	<b>8,360</b>
一丁目	691	1,582	763	819	2.29	0.080	19,775
二丁目	168	424	213	211	2.52	0.100	4,240
三丁目	350	710	358	352	2.03	0.080	8,875
四丁目	561	1,193	600	593	2.13	0.090	13,256
五丁目	210	438	222	216	2.09	0.170	2,576
<b>郷 地 町</b>	<b>1,576</b>	<b>3,672</b>	<b>1,842</b>	<b>1,830</b>	<b>2.33</b>	<b>0.453</b>	<b>8,106</b>
一丁目	412	949	485	464	2.30	0.113	8,398
二丁目	588	1,425	693	732	2.42	0.196	7,270
三丁目	576	1,298	664	634	2.25	0.144	9,014
<b>武 蔵 野</b>	<b>1,815</b>	<b>4,386</b>	<b>2,194</b>	<b>2,192</b>	<b>2.42</b>	<b>0.790</b>	<b>5,552</b>
二丁目	886	2,074	1,076	998	2.34	0.405	5,121
三丁目	929	2,312	1,118	1,194	2.49	0.385	6,005
<b>玉 川 町</b>	<b>4,067</b>	<b>7,860</b>	<b>3,858</b>	<b>4,002</b>	<b>1.93</b>	<b>0.540</b>	<b>14,556</b>
一丁目	1,219	1,972	882	1,090	1.62	0.080	24,650
二丁目	423	762	386	376	1.80	0.060	12,700
三丁目	959	2,013	1,002	1,011	2.10	0.140	14,379
四丁目	531	1,121	573	548	2.11	0.080	14,013
五丁目	935	1,992	1,015	977	2.13	0.180	11,067
<b>福 島 町</b>	<b>1,787</b>	<b>4,271</b>	<b>2,168</b>	<b>2,103</b>	<b>2.39</b>	<b>0.780</b>	<b>5,476</b>
一丁目	484	1,145	583	562	2.37	0.130	8,808
二丁目	701	1,727	846	881	2.46	0.240	7,196
三丁目	602	1,399	739	660	2.32	0.410	3,412
<b>朝 日 町</b>	<b>2,756</b>	<b>5,915</b>	<b>2,953</b>	<b>2,962</b>	<b>2.15</b>	<b>0.450</b>	<b>13,144</b>
一丁目	500	938	490	448	1.88	0.060	15,633
二丁目	409	837	437	400	2.05	0.060	13,950
三丁目	530	1,071	529	542	2.02	0.070	15,300
四丁目	776	1,777	848	929	2.29	0.150	11,847
五丁目	541	1,292	649	643	2.39	0.110	11,745
<b>中 神 町</b>	<b>1,488</b>	<b>3,796</b>	<b>1,884</b>	<b>1,912</b>	<b>2.55</b>	<b>0.582</b>	<b>6,522</b>
一丁目	709	1,725	858	867	2.43	0.227	7,599
二丁目	713	1,901	942	959	2.67	0.254	7,484
三丁目	66	170	84	86	2.58	0.101	1,683

資料：市民課「住民基本台帳（外国人住民を含む）」

## 人 口

## (4)町丁別人口・面積及び人口密度（続き）

平成26年1月1日現在

町 丁 名	世 帯 数	人 口			一 世 帯 当 たり 人 員	面 積 (k m <sup>2</sup> )	人 口 密 度 (人/k m <sup>2</sup> )
		総 数	男	女			
<b>宮 沢 町</b>	<b>1,932</b>	<b>4,581</b>	<b>2,400</b>	<b>2,181</b>	<b>2.37</b>	<b>1.070</b>	<b>4,281</b>
一丁目	571	1,378	719	659	2.41	0.136	10,132
二丁目	1,098	2,599	1,360	1,239	2.37	0.324	8,022
三丁目	263	604	321	283	2.30	0.610	990
<b>つ っ じ が 丘</b>	<b>2,684</b>	<b>6,070</b>	<b>2,920</b>	<b>3,150</b>	<b>2.26</b>	<b>0.890</b>	<b>6,820</b>
一丁目	0	0	0	0	0.00	0.480	0
二丁目	1,426	3,414	1,628	1,786	2.39	0.230	14,843
三丁目	1,258	2,656	1,292	1,364	2.11	0.180	14,756
<b>美 堀 町</b>	<b>3,124</b>	<b>7,119</b>	<b>3,515</b>	<b>3,604</b>	<b>2.28</b>	<b>1.008</b>	<b>7,063</b>
一丁目	526	1,341	651	690	2.55	0.185	7,249
二丁目	813	1,905	937	968	2.34	0.166	11,476
三丁目	171	415	205	210	2.43	0.209	1,986
四丁目	371	713	375	338	1.92	0.191	3,733
五丁目	1,243	2,745	1,347	1,398	2.21	0.257	10,681
<b>昭 和 町</b>	<b>2,425</b>	<b>4,827</b>	<b>2,317</b>	<b>2,510</b>	<b>1.99</b>	<b>0.380</b>	<b>12,703</b>
一丁目	500	1,050	518	532	2.10	0.090	11,667
二丁目	505	950	461	489	1.88	0.040	23,750
三丁目	543	1,198	570	628	2.21	0.100	11,980
四丁目	304	589	282	307	1.94	0.080	7,363
五丁目	573	1,040	486	554	1.82	0.070	14,857
<b>上 川 原 町</b>	<b>1,466</b>	<b>3,077</b>	<b>1,548</b>	<b>1,529</b>	<b>2.10</b>	<b>0.342</b>	<b>8,997</b>
一丁目	440	976	503	473	2.22	0.126	7,746
二丁目	606	1,213	590	623	2.00	0.114	10,640
三丁目	420	888	455	433	2.11	0.102	8,706
<b>大 神 町</b>	<b>1,718</b>	<b>4,302</b>	<b>2,215</b>	<b>2,087</b>	<b>2.50</b>	<b>0.794</b>	<b>5,418</b>
一丁目	394	889	460	429	2.26	0.112	7,938
二丁目	309	777	387	390	2.51	0.127	6,118
三丁目	464	1,070	554	516	2.31	0.112	9,554
四丁目	551	1,566	814	752	2.84	0.443	3,535
<b>松 原 町</b>	<b>4,330</b>	<b>9,255</b>	<b>4,604</b>	<b>4,651</b>	<b>2.14</b>	<b>0.695</b>	<b>13,317</b>
一丁目	1,862	4,216	2,028	2,188	2.26	0.205	20,566
二丁目	640	1,255	641	614	1.96	0.110	11,409
三丁目	615	1,454	719	735	2.36	0.140	10,386
四丁目	481	892	467	425	1.85	0.090	9,911
五丁目	732	1,438	749	689	1.96	0.150	9,587

## (4)町丁別人口・面積及び人口密度 (続き)

平成26年1月1日現在

町 丁 名	世 帯 数	人 口			一 世 帯 当 たり 人 員	面 積 (k m <sup>2</sup> )	人 口 密 度 (人/k m <sup>2</sup> )
		総 数	男	女			
<b>田 中 町</b>	<b>3,220</b>	<b>7,005</b>	<b>3,563</b>	<b>3,442</b>	<b>2.18</b>	<b>1.316</b>	<b>5,323</b>
一丁目	1,186	2,676	1,383	1,293	2.26	0.269	9,948
二丁目	837	1,668	828	840	1.99	0.230	7,252
三丁目	1,149	2,541	1,287	1,254	2.21	0.260	9,773
四丁目	48	120	65	55	2.50	0.557	215
<b>緑 町</b>	<b>4,883</b>	<b>10,852</b>	<b>5,687</b>	<b>5,165</b>	<b>2.22</b>	<b>1.060</b>	<b>10,238</b>
一丁目	948	2,178	1,103	1,075	2.30	0.200	10,890
二丁目	931	2,140	1,117	1,023	2.30	0.230	9,304
三丁目	994	2,292	1,194	1,098	2.31	0.230	9,965
四丁目	1,335	2,856	1,508	1,348	2.14	0.230	12,417
五丁目	675	1,386	765	621	2.05	0.170	8,153
<b>拝 島 町</b>	<b>3,217</b>	<b>7,080</b>	<b>3,456</b>	<b>3,624</b>	<b>2.20</b>	<b>2.238</b>	<b>3,164</b>
一丁目	428	923	477	446	2.16	0.180	5,128
二丁目	700	1,513	822	691	2.16	0.180	8,406
三丁目	1,483	3,121	1,379	1,742	2.10	0.190	16,426
四丁目	429	1,110	554	556	2.59	0.852	1,303
五丁目	177	413	224	189	2.33	0.548	754
六丁目	0	0	0	0	0.00	0.288	0
郷 地 町	0	0	0	0	0.00	0.354	0
福 島 町	764	1,200	592	608	1.57	0.770	1,558
築 地 町	147	434	228	206	2.95	0.252	1,722
中 神 町	4,782	9,386	4,587	4,799	1.96	0.895	10,487
宮 沢 町	1,334	3,448	1,731	1,717	2.58	0.160	21,550
大 神 町	0	0	0	0	0.00	0.084	0
上 川 原 町	0	0	0	0	0.00	0.025	0
田 中 町	0	0	0	0	0.00	0.093	0
拝 島 町	10	22	11	11	2.20	0.789	28

(注)郷地町・福島町・中神町・宮沢町・上川原町・大神町・田中町及び拝島町については、住居表示実施区域と未実施区域とにわかれる。

(5) 年齢別、男女別人口

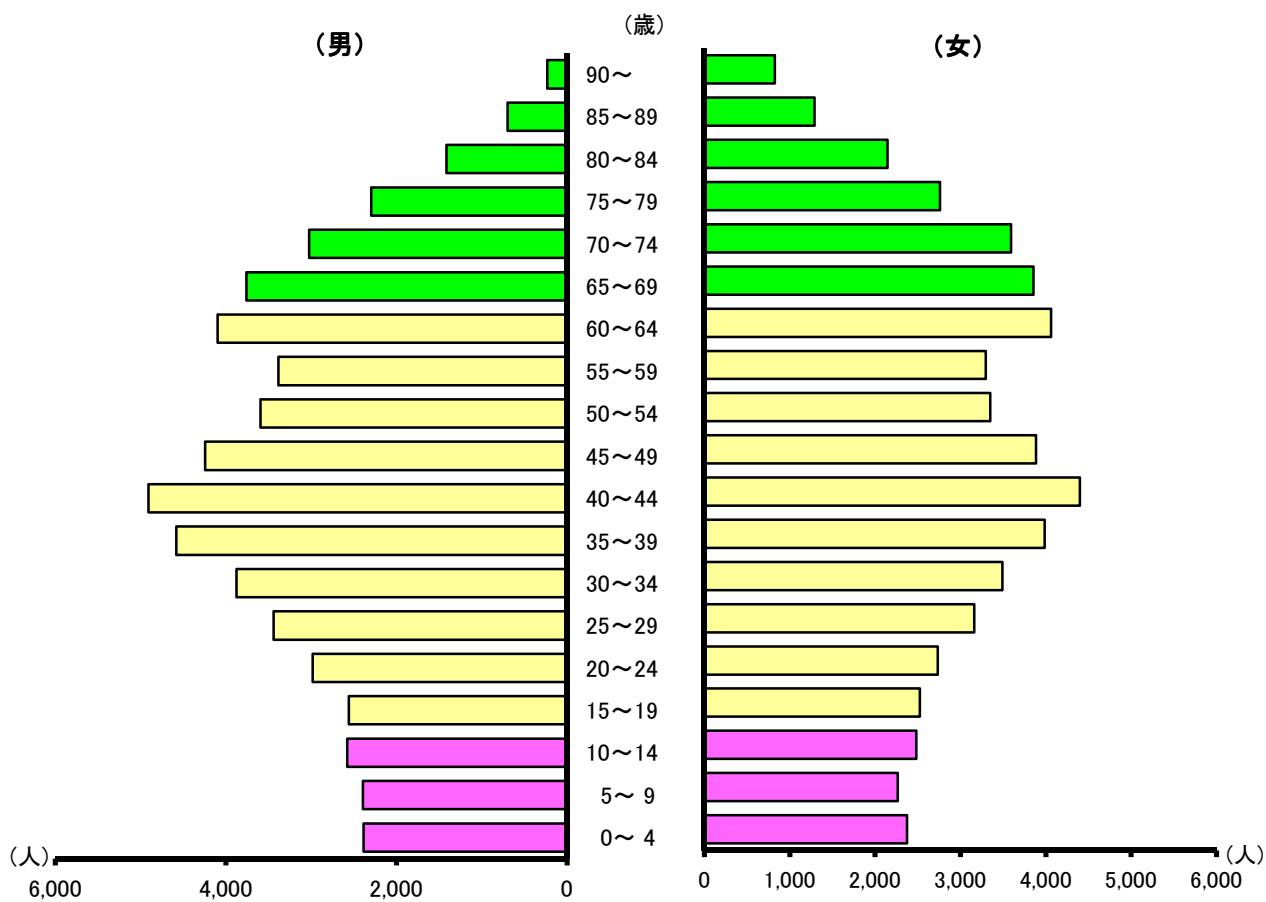
平成26年1月1日現在

年 齢 (歳)	総 数	男	女	年 齢 (歳)	総 数	男	女	年 齢 (歳)	総 数	男	女
<b>総 数</b>	<b>112,905</b>	<b>56,429</b>	<b>56,476</b>								
<b>0～4</b>	<b>4,758</b>	<b>2,386</b>	<b>2,372</b>	<b>35～39</b>	<b>8,569</b>	<b>4,581</b>	<b>3,988</b>	<b>70～74</b>	<b>6,616</b>	<b>3,023</b>	<b>3,593</b>
0	920	453	467	35	1,630	911	719	70	1,475	689	786
1	994	498	496	36	1,690	904	786	71	1,422	655	767
2	918	449	469	37	1,677	919	758	72	1,349	600	749
3	955	490	465	38	1,723	914	809	73	1,279	583	696
4	971	496	475	39	1,849	933	916	74	1,091	496	595
<b>5～9</b>	<b>4,660</b>	<b>2,394</b>	<b>2,266</b>	<b>40～44</b>	<b>9,305</b>	<b>4,905</b>	<b>4,400</b>	<b>75～79</b>	<b>5,057</b>	<b>2,296</b>	<b>2,761</b>
5	949	485	464	40	1,913	1,000	913	75	1,065	491	574
6	922	475	447	41	1,965	1,026	939	76	1,068	490	578
7	926	464	462	42	1,840	928	912	77	998	439	559
8	934	484	450	43	1,793	963	830	78	1,085	512	573
9	929	486	443	44	1,794	988	806	79	841	364	477
<b>10～14</b>	<b>5,056</b>	<b>2,575</b>	<b>2,481</b>	<b>45～49</b>	<b>8,127</b>	<b>4,243</b>	<b>3,884</b>	<b>80～84</b>	<b>3,561</b>	<b>1,415</b>	<b>2,146</b>
10	1,020	509	511	45	1,654	868	786	80	810	302	508
11	1,034	545	489	46	1,822	934	888	81	817	361	456
12	973	476	497	47	1,403	764	639	82	728	281	447
13	1,003	516	487	48	1,723	915	808	83	660	266	394
14	1,026	529	497	49	1,525	762	763	84	546	205	341
<b>15～19</b>	<b>5,081</b>	<b>2,559</b>	<b>2,522</b>	<b>50～54</b>	<b>6,940</b>	<b>3,592</b>	<b>3,348</b>	<b>85～89</b>	<b>1,986</b>	<b>698</b>	<b>1,288</b>
15	1,046	524	522	50	1,471	775	696	85	475	176	299
16	979	516	463	51	1,437	751	686	86	477	184	293
17	972	484	488	52	1,410	717	693	87	425	152	273
18	1,027	536	491	53	1,338	693	645	88	321	99	222
19	1,057	499	558	54	1,284	656	628	89	288	87	201
<b>20～24</b>	<b>5,714</b>	<b>2,981</b>	<b>2,733</b>	<b>55～59</b>	<b>6,679</b>	<b>3,383</b>	<b>3,296</b>	<b>90～94</b>	<b>817</b>	<b>180</b>	<b>637</b>
20	1,062	535	527	55	1,245	629	616	90	234	63	171
21	1,115	584	531	56	1,289	637	652	91	194	51	143
22	1,165	623	542	57	1,357	685	672	92	147	29	118
23	1,120	591	529	58	1,425	749	676	93	137	20	117
24	1,252	648	604	59	1,363	683	680	94	105	17	88
<b>25～29</b>	<b>6,601</b>	<b>3,440</b>	<b>3,161</b>	<b>60～64</b>	<b>8,161</b>	<b>4,098</b>	<b>4,063</b>	<b>95～99</b>	<b>208</b>	<b>47</b>	<b>161</b>
25	1,293	670	623	60	1,419	714	705	95	57	16	41
26	1,316	696	620	61	1,531	749	782	96	57	16	41
27	1,328	694	634	62	1,627	818	809	97	35	7	28
28	1,263	659	604	63	1,652	867	785	98	40	5	35
29	1,401	721	680	64	1,932	950	982	99	19	3	16
<b>30～34</b>	<b>7,365</b>	<b>3,873</b>	<b>3,492</b>	<b>65～69</b>	<b>7,613</b>	<b>3,757</b>	<b>3,856</b>	<b>100～</b>	<b>31</b>	<b>3</b>	<b>28</b>
30	1,462	760	702	65	1,913	932	981	100	13	0	13
31	1,400	741	659	66	1,836	920	916	101	13	2	11
32	1,516	811	705	67	1,324	651	673	102	2	0	2
33	1,498	807	691	68	1,145	549	596	103	3	1	2
34	1,489	754	735	69	1,395	705	690	104以上	0	0	0

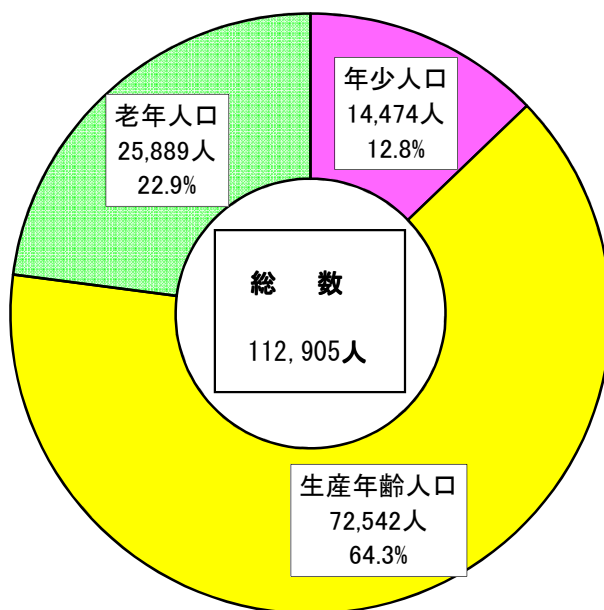
資料：市民課「住民基本台帳（外国人住民を含む）」

人口ピラミッド

平成26年1月1日現在



年齢3区分構成比





人 口

(6) 地域別面積、世帯数及び人口

平成26年1月1日現在

地 域 別	面 積 (km <sup>2</sup> ) ①	世 帯 数 ②	人 口			一世帯 当たり 人 員 ③÷②	人口密度 (人/km <sup>2</sup> ) ③÷①
			総 数 ③	男	女		
<b>東 京 都</b>	<b>2,188.68</b>	<b>6,699,669</b>	<b>13,202,041</b>	<b>6,520,891</b>	<b>6,681,150</b>	<b>1.97</b>	<b>6,032</b>
区 部	622.99	4,763,324	9,016,342	4,443,965	4,572,377	1.89	14,473
郡 部	375.96	25,347	58,956	29,592	29,364	2.33	157
島 部	405.78	15,193	27,338	13,934	13,404	1.80	67
<b>市 部</b>	<b>783.95</b>	<b>1,895,805</b>	<b>4,099,405</b>	<b>2,033,400</b>	<b>2,066,005</b>	<b>2.16</b>	<b>5,229</b>
八王子市	186.31	255,607	563,482	282,578	280,904	2.20	3,024
立川市	24.38	85,148	178,194	88,810	89,384	2.09	7,309
武蔵野市	10.73	73,085	140,527	67,532	72,995	1.92	13,097
三鷹市	16.50	89,381	180,194	88,473	91,721	2.02	10,921
青梅市	103.26	60,810	137,833	69,049	68,784	2.27	1,335
府中市	29.34	118,429	253,288	128,018	125,270	2.14	8,633
<b>昭島市</b>	<b>17.33</b>	<b>51,505</b>	<b>112,905</b>	<b>56,429</b>	<b>56,476</b>	<b>2.19</b>	<b>6,515</b>
調布市	21.53	110,610	223,691	109,991	113,700	2.02	10,390
町田市	71.65	186,820	426,222	209,757	216,465	2.28	5,949
小金井市	11.33	56,828	117,001	58,040	58,961	2.06	10,327
小平市	20.46	86,026	186,339	92,041	94,298	2.17	9,107
日野市	27.53	82,906	179,571	90,474	89,097	2.17	6,523
東村山市	17.17	70,199	152,088	74,736	77,352	2.17	8,858
国分寺市	11.48	56,351	118,697	58,819	59,878	2.11	10,339
国立市	8.15	35,532	74,385	36,713	37,672	2.09	9,127
福生市	10.24	29,066	58,821	29,551	29,270	2.02	5,744
狛江市	6.39	38,959	77,923	38,096	39,827	2.00	12,195
東大和市	13.54	37,108	85,297	42,201	43,096	2.30	6,300
清瀬市	10.19	33,829	74,216	35,906	38,310	2.19	7,283
東久留米市	12.92	51,860	116,417	57,147	59,270	2.24	9,011
武蔵村山市	15.37	30,072	72,169	36,116	36,053	2.40	4,695
多摩市	21.08	68,176	147,681	72,710	74,971	2.17	7,006
稲城市	17.97	36,755	86,169	43,626	42,543	2.34	4,795
羽村市	9.91	25,027	56,837	28,837	28,000	2.27	5,735
あきる野市	73.34	34,026	81,912	40,943	40,969	2.41	1,117
西東京市	15.85	91,690	197,546	96,807	100,739	2.15	12,463

資料：東京都総務局（外国人住民を含む）