

## 6 教育・文化

## 1 学校教育

(1) 幼稚園及び小・中学校並びに高校・大学等

各年 5月1日現在

区 分		22	23	24	25	26	
幼 稚 園	園 数	7	7	7	7	7	
	学 級 数	51	51	51	50	49	
	教 員 数	総 数	65	65	67	66	63
		男	4	3	4	6	5
		女	61	62	63	60	58
	園 児 数	総 数	1,079	1,064	1,027	1,043	1,044
		男	558	572	546	559	545
		女	521	492	481	484	499
	教員1人当りの園児数	16.6	16.4	15.3	15.8	16.6	
	1学級当りの園児数	21.2	20.9	20.1	20.9	21.3	
小 学 校	学 校 数	16 ( 1)	16 ( 1)	16 ( 1)	16 ( 1)	16 (1)	
	学 級 数	210 ( 13)	209 ( 13)	209 ( 13)	221 ( 11)	204 (10)	
	教 員 数	総 数	335 ( 20)	338 ( 21)	342 ( 22)	346 ( 20)	344 (19)
		男	140 ( 11)	142 ( 11)	150 ( 12)	158 ( 10)	154 (10)
		女	195 ( 9)	196 ( 10)	192 ( 10)	188 ( 10)	190 (9)
	園 児 数	総 数	6,130 (288)	6,038 (270)	5,865 (270)	5,827 (207)	5,754 (173)
		男	3,116 (148)	3,098 (147)	3,003 (147)	2,974 (108)	2,807 (86)
		女	3,014 (140)	2,940 (123)	2,862 (123)	2,853 (99)	2,947 (87)
	教員1人当りの児童数	18.3 (14.4)	17.9 (13.5)	17.1 (13.5)	16.8 (10.3)	16.7 (9.1)	
	1学級当りの児童数	29.2 (22.2)	28.9 (20.8)	28.1 (20.8)	26.3 (18.8)	28.2 (17.0)	
中 学 校	学 校 数	7 ( 1)	7 ( 1)	7 ( 1)	7 ( 1)	7 (1)	
	学 級 数	86 ( 10)	89 ( 9)	89 ( 9)	94 ( 8)	89 (7)	
	教 員 数	総 数	171 ( 18)	177 ( 17)	184 ( 16)	178 ( 15)	178 (16)
		男	96 ( 11)	100 ( 9)	109 ( 9)	106 ( 7)	105 (9)
		女	75 ( 7)	77 ( 8)	75 ( 7)	72 ( 8)	73 (7)
	生 徒 数	総 数	2,886 (330)	2,905 (283)	2,891 (283)	2,879 (254)	2,826 (175)
		男	1,495 (173)	1,460 (139)	1,493 (139)	1,459 (132)	1,437 (85)
		女	1,391 (157)	1,445 (144)	1,398 (144)	1,420 (122)	1,389 (90)
	教員1人当りの生徒数	16.9 (18.2)	16.4 (16.6)	15.7 (16.6)	16.2 (15.9)	15.8 (10.9)	
	1学級当りの生徒数	33.6 (34.4)	32.6 (31.4)	32.5 (31.4)	30.6 (28.2)	31.7 (25.0)	
高 等 学 校 数	3 ( 1)	3 ( 1)	3 ( 1)	3 ( 1)	3 (1)		
専 門 学 校 数	1 ( 1)	1 ( 1)	1 ( 1)	1 ( 1)	1 (1)		
短 期 大 学 数	- ( -)	- ( -)	- ( -)	- ( -)	- ( -)		
大 学 数	- ( -)	- ( -)	- ( -)	- ( -)	- ( -)		

資料：学校基本調査、学務課、子育て支援課

(注) ( )内は私立を再掲。ただし幼稚園は全て私立。0人学級を除く。

幼稚園の教員数は平成10年度から本務教員のみ数。

(2) 市立小・中学校施設規模状況

平成26年5月1日現在

区分	学校名	校地面積 (㎡)	屋外運動場 (㎡)	校舎面積 (㎡)	体育館 (㎡)	プー ル (m×m)		教室数			児童・ 生徒数(人)		学級数		給食施設
						高学年	低学年	普通	特支	特別	普通	特支	普通	特支	
	<b>総数 15校</b>	<b>239,989</b>	<b>125,567</b>	<b>66,682</b>	<b>12,240</b>	<b>15</b>	<b>15</b>	<b>210</b>	<b>10</b>	<b>190</b>	<b>5,582</b>	<b>(128)通</b>	<b>208</b>	<b>(14)通</b>	
												<b>51</b>		<b>7</b>	
小 学 校	東小学校	20,762	8,742	5,236	794	25×11 (FRP)	10×5 (AL)	12	-	17	260	(26)通	13	(3)通	共同調理場方式
	共成小学校	15,022	6,206	4,329	802	25×10 (AL)	10×5 (AL)	15	3	13	325	15	14	2	共同調理場方式
	富士見丘小学校	24,398	9,433	4,789	805	25×10 (R)	10×5 (AL)	10	-	21	256	(46)通	14	(4)通	自校給食方式
	武蔵野小学校	14,929	10,815	4,195	766	25×10 (FE)	(6.7+8.5)×9.5×0.5 (FE)	18	-	9	526	-	17	-	自校給食方式
	玉川小学校	13,177	8,282	4,259	833	25×11 (R)	10×5 (AL)	12	-	13	399	-	12	-	共同調理場方式
	中神小学校	13,851	7,807	4,498	810	25×10 (R)	10×5 (AL)	14	-	12	436	-	14	-	共同調理場方式
	つつじが丘南小学校	16,501	6,785	4,550	923	25×10 (FRP)	10×5 (FRP)	12	3	16	223	21	10	3	自校給食方式
	つつじが丘北小学校	16,501	8,219	4,610	890	25×10 (AL)	10×5 (AL)	11	-	14	258	(22)通	13	(3)通	自校給食方式
	光華小学校	19,183	12,779	4,325	796	25×11 (FRP)	10×5 (AL)	18	-	10	481	-	17	-	共同調理場方式
	成隣小学校	8,842	4,995	2,932	594	25×10 (AL)	10×5 (AL)	13	-	6	382	-	12	-	共同調理場方式
	田中小学校	16,506	7,923	4,860	898	25×10 (AL)	10×5 (AL)	17	4	11	367	15	14	2	自校給食方式
	拝島第一小学校	14,231	7,722	3,885	764	25×10 (R)	10×5 (AL)	15	-	10	481	-	15	-	共同調理場方式
	拝島第二小学校	19,316	10,854	4,108	968	25×11 (FRP)	10×5 (AL)	17	-	8	491	-	15	-	自校給食方式
	拝島第三小学校	14,229	7,897	5,313	799	25×10 (FRP)	10×5 (FRP)	19	-	16	565	(34)通	22	(4)通	共同調理場方式
拝島第四小学校	12,541	7,108	4,793	798	25×11 (FE)	10×5 (AL)	7	-	14	132	-	6	-	共同調理場方式	
	<b>総数 6校</b>	<b>114,970</b>	<b>58,551</b>	<b>35,743</b>	<b>5,842</b>	<b>6</b>		<b>83</b>	<b>7</b>	<b>134</b>	<b>2,651</b>	<b>(21)47</b>	<b>85</b>	<b>(3)7</b>	
中 学 校	昭和中学校	25,819	11,654	6,627	935	25×11 (R)		15	4	27	405	30	15	4	共同調理場方式
	福島中学校	16,351	10,582	4,878	939	25×11 (AL)		8	-	22	258	-	8	-	自校給食方式
	瑞雲中学校	19,501	9,650	5,750	927	25×11 (AL)		15	-	17	526	(21)通	18	(3)通	自校給食方式
	清泉中学校	17,570	7,775	6,743	1,063	25×11 (AL)		16	-	25	561	-	16	-	共同調理場方式
	拝島中学校	16,130	8,495	5,821	1,033	25×11 (R)		15	-	26	545	-	15	-	共同調理場方式
	多摩辺中学校	19,599	10,395	5,924	945	25×11 (AL)		14	3	17	356	17	13	3	自校給食方式

資料：学校教育部庶務課・指導課

(注) プールの項 R:鉄筋コンクリート, AL:アルミ, FE:鋼板, FRP:強化プラスチックを示す。  
生徒数・学級数の( )は通所につき実数に含めず。

(3) 学校別小・中学校児童生徒数等

各年 5月1日現在

区分	校名	平成 22 年						平成 23 年						平成 24 年						平成 25 年						平成 26 年						
		児童生徒数			学級数	一児童級当たり数	教員数	児童生徒数			学級数	一児童級当たり数	教員数	児童生徒数			学級数	一児童級当たり数	教員数	児童生徒数			学級数	一児童級当たり数	教員数							
		男	女	計				男	女	計				男	女	計				男	女	計				男	女	計				
小 学 校	立	総数	2,968	2,874	5,842	197	30	315	2,951	2,817	5,768	196	29	317	2,882	2,749	5,631	196	29	320	2,866	2,754	5,620	197	29	326	2,860	2,722	5,582	191	29	325
	東	143	130	273	11	25	22	134	121	255	10	26	21	133	118	251	10	25	20	133	125	258	10	26	21	131	129	260	10	26	21	
	共成	163	128	291	13	22	23	164	142	306	14	22	23	163	140	303	14	22	21	174	139	313	14	22	23	174	151	325	14	23	24	
	富士見丘	197	166	363	13	28	23	174	159	333	12	28	23	159	145	304	11	28	19	158	131	289	12	24	22	138	118	256	10	26	22	
	武蔵野	267	304	571	18	32	25	274	309	583	18	32	26	276	298	574	18	32	18	281	280	561	18	31	27	269	257	526	17	31	24	
	玉川	218	232	450	13	35	19	227	218	445	13	34	19	228	193	421	13	32	19	218	202	420	13	32	20	216	183	399	12	33	18	
	中神	230	228	458	14	33	20	229	205	434	13	33	19	220	209	429	12	36	25	209	216	425	13	33	19	220	216	436	14	31	22	
	つつじが丘南	96	114	210	10	21	17	108	108	216	10	22	17	104	111	215	11	20	23	103	118	221	10	22	19	110	113	223	7	32	19	
	つつじが丘北	174	169	343	11	31	18	166	173	339	11	31	17	143	156	299	10	30	21	127	139	266	9	30	20	129	129	258	10	26	21	
	光華	247	256	503	17	30	25	236	242	478	17	28	26	229	242	471	16	29	31	241	236	477	16	30	25	243	238	481	17	28	27	
	成隣	200	170	370	12	31	18	214	171	385	13	30	19	211	175	386	13	30	13	207	187	394	12	33	18	201	181	382	12	32	18	
	田中	186	133	319	14	23	21	191	156	347	15	23	22	202	164	366	15	24	27	204	174	378	16	24	24	184	183	367	14	26	22	
	拝島第一	236	227	463	14	33	21	227	227	454	13	35	23	226	233	459	15	31	24	233	239	472	15	31	23	254	227	481	15	32	22	
	拝島第二	202	226	428	13	33	21	209	228	437	13	34	20	210	226	436	14	31	23	225	239	464	15	31	23	237	254	491	15	33	23	
拝島第三	314	289	603	18	34	30	306	266	572	18	32	30	300	257	557	18	31	19	288	251	539	18	30	30	298	267	565	18	31	30		
拝島第四	95	102	197	6	33	12	92	92	184	6	31	12	78	82	160	6	27	17	65	78	143	6	24	12	56	76	132	6	22	12		
私立	啓明	148	140	288	13	22	20	147	123	270	13	21	21	121	113	234	13	18	22	108	99	207	11	19	20	86	87	173	10	17	19	
中 学 校	立	総数	1,329	1,247	2,576	77	33	154	1,321	1,301	2,622	80	33	160	1,361	1,276	2,637	80	33	168	1,364	1,315	2,679	86	31	163	1,353	1,300	2,653	82	32	162
	昭	175	189	364	13	28	26	198	213	411	15	27	28	209	226	435	16	27	31	213	229	442	17	26	30	204	202	406	15	27	26	
	福	119	111	230	6	38	15	122	104	226	6	38	16	129	112	241	7	34	35	117	125	242	8	30	18	128	130	258	8	32	20	
	瑞	259	239	498	14	36	27	259	246	505	15	34	29	252	260	512	15	34	31	253	261	514	17	30	29	245	281	526	15	35	31	
	清	309	295	604	17	36	34	293	316	609	17	36	35	302	290	592	16	37	22	301	288	589	17	35	35	287	274	561	16	35	33	
	拝	285	265	550	15	37	28	288	278	566	16	35	30	293	263	556	15	37	17	303	271	574	16	36	30	285	261	546	15	36	28	
	多	182	148	330	12	28	24	161	144	305	11	28	22	176	125	301	11	27	32	177	141	318	11	29	21	204	152	356	13	27	24	
私立	啓明	166	144	310	9	34	17	139	144	283	9	31	17	132	122	254	9	28	16	95	105	200	9	22	15	85	90	175	7	25	16	

資料：学校基本調査、指導課

(注) 特別支援学級を含む。

0人学級を除く。

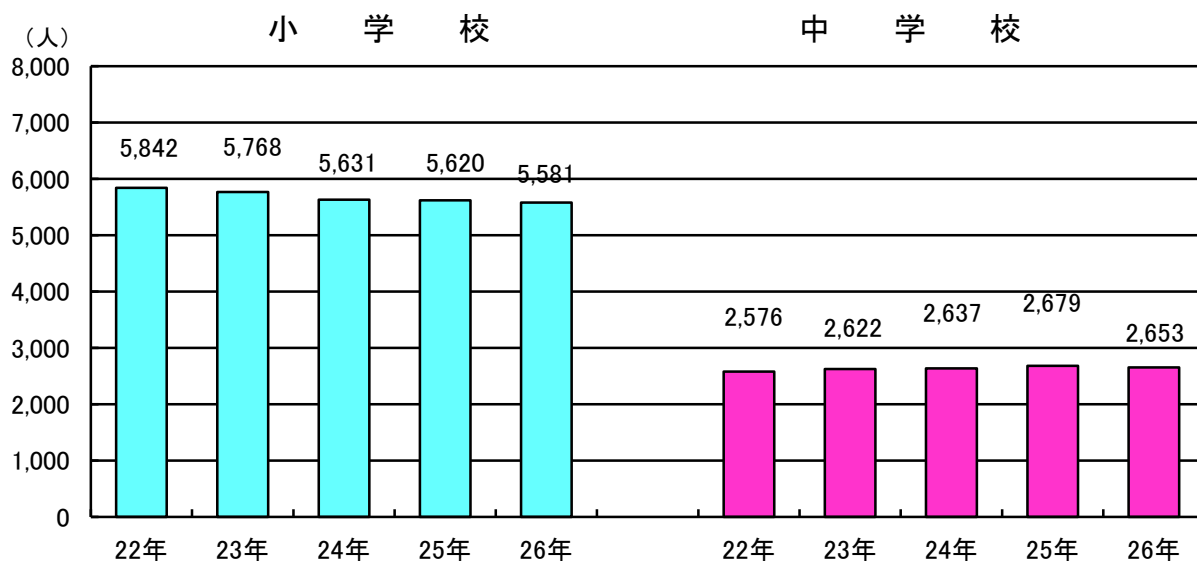
(4) 市立小・中学校学年別児童生徒数

各年 5月1日現在

年	小 学 校							中 学 校			
	総 数	1 年	2 年	3 年	4 年	5 年	6 年	総 数	1 年	2 年	3 年
22	5,842 (50)	981 (7)	991 (4)	924 (13)	949 (9)	1,000 (12)	997 (5)	2,576 (45)	831 (16)	881 (14)	864 (15)
23	5,768 (55)	918 (3)	977 (8)	997 (7)	928 (15)	943 (10)	1,005 (12)	2,622 (41)	910 (7)	831 (18)	881 (16)
24	5,631 (52)	885 (6)	906 (3)	972 (8)	1,001 (10)	929 (15)	938 (10)	2,637 (39)	892 (14)	911 (7)	834 (18)
25	5,620 (59)	898 (10)	895 (6)	908 (5)	974 (11)	1,009 (11)	936 (16)	2,679 (33)	869 (12)	893 (14)	917 (7)
26	5,581 (51)	887 (3)	902 (10)	893 (8)	912 (6)	978 (13)	1,009 (11)	2,653 (47)	881 (19)	873 (14)	899 (14)

(注) ( )内は特別支援学級在籍者数を再掲。

児童生徒数の推移



(5) 奨学金の貸付状況

年 度	貸 付 人 員			貸 付 金 (千円)
	大 学	高 校	高校入学支度金	
20	3	21	3	4,980
21	2	21	4	5,205
22	5	22	8	8,160
23	9	23	4	9,000
24	16	29	0	11,160
25	19	21	2	10,500

資料：指導課

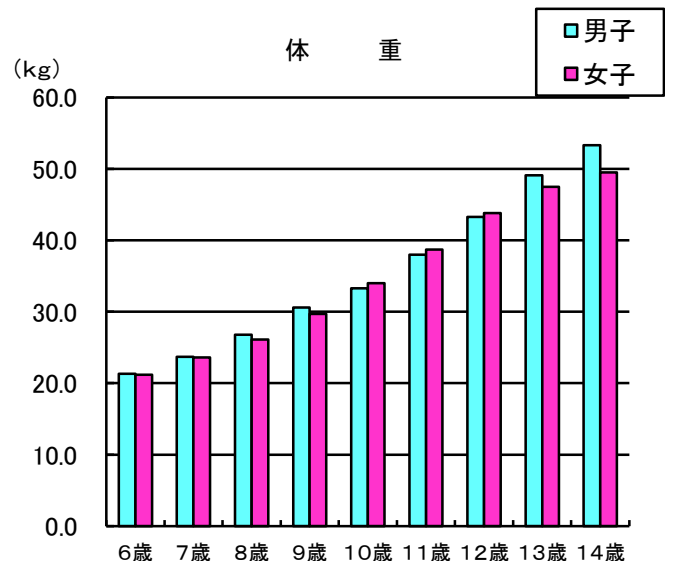
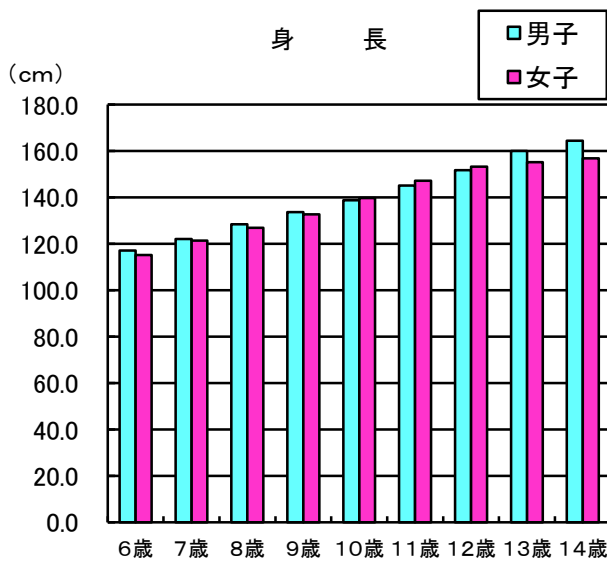
(6) 児童・生徒の発育平均値

各年 4月～6月実施

区分	年	身長 (cm)				体重 (kg)				座高 (cm)				
		男		女		男		女		男		女		
		市	都	市	都	市	都	市	都	市	都	市	都	
小 学 校	6歳	24	116.3	116.9	115.7	116.1	21.0	21.3	20.7	20.9	64.7	64.9	64.5	64.6
		25	116.6	117.1	116.0	115.9	21.3	21.5	21.2	21.0	65.0	65.1	64.5	64.5
		26	117.1	117.0	115.2	115.7	21.3	21.6	21.2	20.8	65.0	64.9	64.3	64.4
	7歳	24	122.5	122.4	121.5	122.2	24.4	23.8	23.4	23.6	67.8	67.5	67.3	67.5
		25	122.4	123.2	121.6	121.9	23.8	24.0	23.4	23.5	67.8	67.9	67.5	67.3
		26	122.1	123.0	121.4	121.8	23.7	24.2	23.6	23.2	67.5	67.8	66.7	67.2
	8歳	24	128.2	128.2	127.4	127.4	26.7	26.7	26.5	26.1	70.3	70.2	70.0	69.9
		25	128.2	128.8	127.2	127.6	27.1	27.4	26.3	26.1	70.4	70.6	70.0	69.9
		26	128.5	128.4	127.0	127.6	26.8	27.0	26.1	26.2	70.4	70.3	69.7	69.9
9歳	24	133.5	134.1	133.7	133.4	30.1	30.5	31.0	29.5	72.6	72.8	72.8	72.6	
	25	133.5	133.9	133.4	134.3	29.9	30.6	30.1	30.1	72.5	72.7	73.1	73.0	
	26	133.7	134.0	132.8	134.0	30.6	30.4	29.7	30.1	72.7	72.8	72.6	72.8	
中 学 校	10歳	24	138.6	139.3	140.2	140.2	33.4	34.4	33.4	34.0	74.4	75.2	75.7	75.9
		25	138.6	139.9	140.4	140.4	33.8	34.8	33.8	33.8	75.1	75.3	76.0	76.0
		26	138.8	139.2	139.8	140.7	33.3	34.1	34.0	34.1	74.8	75.1	75.8	76.0
	11歳	24	145.1	145.3	147.0	147.0	38.0	38.3	39.6	38.7	77.6	77.7	79.0	79.3
		25	144.6	145.7	146.9	147.3	37.5	38.9	38.5	39.0	77.6	77.9	79.3	79.5
		26	145.1	145.8	147.2	147.5	38.0	38.9	38.7	39.3	77.8	78.0	79.2	79.5
中 学 校	12歳	24	150.7	153.2	152.2	152.2	42.4	44.5	44.2	43.3	80.5	81.5	81.5	82.0
		25	153.3	152.5	151.4	152.0	43.6	43.9	44.0	43.5	80.4	81.3	81.7	82.1
		26	151.8	153.1	153.3	152.1	43.3	44.1	43.8	43.4	82.8	81.4	82.4	82.2
	13歳	24	160.4	160.6	154.9	155.3	48.9	50.3	48.0	47.4	85.0	85.4	83.8	84.0
		25	158.2	159.9	154.4	155.3	47.5	49.1	47.3	47.0	83.8	85.0	83.5	83.9
		26	160.0	160.3	155.2	154.9	49.1	48.9	47.5	46.9	85.1	85.1	83.6	83.7
	14歳	24	165.5	165.9	156.3	156.8	54.9	54.6	49.3	49.4	87.9	88.4	86.0	84.8
		25	165.5	165.6	155.7	156.7	54.2	54.3	49.5	50.0	88.6	88.2	84.4	84.8
		26	164.5	165.1	156.9	157.1	53.3	54.0	49.5	50.1	87.9	88.2	84.4	85.2

資料：指導課

児童・生徒の発育平均値



(7) 児童・生徒の疾病状況

平成26年4月～6月実施

項 目	小 学 校						中 学 校						
	6歳	7歳	8歳	9歳	10歳	11歳	計	12歳	13歳	14歳	計		
1. 在籍者数	887	902	893	912	0	0	0	0	0	0	0		
2. 受検者数	879	895	888	904	970	1,003	1,973	869	839	898	2,606		
3. 栄養状態	① 栄養不良	1	0	4	1	8	9	0	0	0	0		
	② 肥満傾向	9	13	7	10	16	26	0	0	0	0		
4. 脊柱側弯症・脊柱異常	3	0	0	4	3	2	5	0	0	2	2		
5. 胸郭異常	1	0	1	0	1	0	1	0	2	0	2		
6. 裸眼視力	① 1.0以上の者	687	709	667	629	592	592	1,184	397	334	333	1,064	
	② 1.0未満0.7以上	125	94	81	101	101	77	178	126	93	100	319	
	③ 0.7未満0.3以上	61	73	85	100	127	162	289	149	139	124	412	
	④ 0.3未満の者	5	17	43	60	102	117	219	121	137	109	367	
7. 眼鏡・コンタクトレンズ着用者	7	17	18	41	62	90	152	83	103	79	265		
8. 伝染性眼疾患	4	4	4	5	2	6	8	1	4	0	5		
9. アレルギー性眼疾患	57	59	62	74	98	100	198	30	12	12	54		
10. その他の眼疾患	36	23	24	32	24	25	49	7	8	7	22		
11. 難聴	8	6	6	0	6	0	6	1	0	2	3		
12. 耳疾	114	114	81	74	82	72	154	74	72	55	201		
13. アレルギー性鼻疾患	95	99	127	162	162	179	341	170	72	67	309		
14. その他の鼻・副鼻腔疾患	249	204	128	184	126	124	250	18	36	36	90		
15. 咽喉頭疾患	2	0	0	0	0	0	0	0	0	1	1		
16. 伝染性皮膚疾患	4	2	2	2	1	0	1	0	0	0	0		
17. アレルギー性皮膚疾患	25	28	45	35	49	52	101	44	9	11	64		
18. 結核	① 結核患者	4	0	0	0	0	0	0	0	0	0		
	② ツハ・ルクリン反陽性者	0	0	0	0	0	0	0	0	0	0		
	③ 精密検査対象者	2	1	0	0	0	0	0	1	0	1		
19. 心臓	① 心臓疾患	16	13	11	6	10	10	20	2	0	3	5	
	② 心電図異常	14	0	0	0	0	0	0	7	0	0	7	
20. 尿蛋白検出	2	3	1	1	3	8	11	17	18	8	43		
21. 尿糖検出	0	0	0	1	0	0	0	0	0	0	0		
22. 寄生虫卵保有	0	0	1	0	0	0	0	0	0	0	0		
23. その他の他	① 気管支喘息	66	80	59	42	65	74	139	49	32	31	112	
	② 腎臓障害	1	2	0	1	1	2	3	1	0	0	1	
	③ その他の疾病	24	20	35	20	15	24	39	24	11	19	54	
24. 歯及び口腔の検査	① 歯科受診者数	883	894	889	904	970	997	1,967	861	837	852	2,550	
	② う歯	ア 処置完了者	169	226	277	283	281	246	527	162	154	169	485
		イ 未処置歯のある者	176	213	177	203	162	146	308	140	139	159	438
		ウ 永久歯のう歯経験者	20	75	135	146	213	269	482	238	269	317	824
		エ 要観察歯のある者	47	71	85	129	150	137	287	114	112	105	331
	③ 歯肉の状態	ア 歯周疾患	1	0	1	2	2	4	6	52	63	61	176
イ 歯周疾患要観察者		16	40	38	52	39	62	101	111	126	155	392	
④ 歯列・咬合・顎関節の異常	20	41	29	38	50	50	100	55	49	70	174		
⑤ その他の歯・口腔の疾病及び異常	13	9	4	12	11	16	27	4	0	4	8		
⑥ 永久歯のう歯の内容	ア 未処置歯数(D)	0	0	0	0	0	197	197	247	0	0	247	
	イ 虫歯による喪失歯数(M)	0	0	0	0	0	0	0	0	0	0		
ウ 処置歯数(F)	0	0	0	0	0	426	426	458	0	0	458		

資料：指導課

(注) 24. ⑥永久歯のう歯の内容の検査は11歳、12歳の者のみ実施。