

2 財 政

(1) 普通会計歳入決算状況

(単位 千円)

区 分	22		23		24	
	決 算 額	構 成 比 (%)	決 算 額	構 成 比 (%)	決 算 額	構 成 比 (%)
歳 入 総 額	41,133,904	100.0	38,608,552	100.0	38,637,255	100.0
地 方 税	18,597,900	45.2	18,856,782	48.8	18,302,827	47.4
地 方 譲 与 税	195,057	0.5	195,666	0.5	183,237	0.5
利 子 割 交 付 金	106,912	0.3	99,957	0.3	95,474	0.3
配 当 割 交 付 金	40,387	0.1	44,495	0.1	48,215	0.1
株 式 等 譲 渡 所 得 割 交 付 金	12,478	0.0	9,871	0.0	12,364	0.0
地 方 消 費 税 交 付 金	1,251,127	3.0	1,223,773	3.2	1,211,486	3.1
ゴ ル フ 場 利 用 税 交 付 金	30,363	0.1	27,504	0.1	28,015	0.1
自 動 車 取 得 税 交 付 金	115,848	0.3	97,807	0.3	110,691	0.3
地 方 特 例 交 付 金	203,509	0.5	233,066	0.6	105,526	0.3
地 方 交 付 税	516,528	1.3	840,451	2.2	763,765	2.0
普 通 交 付 税	409,181	1.0	715,624	1.9	640,939	1.7
特 別 交 付 税	107,347	0.3	124,814	0.3	122,818	0.3
震 災 復 興 特 別 交 付 税	0	0.0	13	0.0	8	0.0
交 通 安 全 対 策 特 別 交 付 金	15,430	0.0	14,840	0.0	14,800	0.0
国 有 提 供 施 設 等 所 在 市 町 村 助 成 交 付 金	14,602	0.0	14,662	0.0	13,198	0.0
分 担 金 及 び 負 担 金	514,234	1.3	450,930	1.2	520,494	1.4
使 用 料	486,762	1.2	467,567	1.2	468,784	1.2
手 数 料	460,439	1.1	453,352	1.2	439,982	1.1
国 庫 支 出 金	7,924,620	19.3	7,352,053	19.0	7,135,011	18.5
都 道 府 県 支 出 金	5,256,899	12.8	5,227,845	13.5	5,613,567	14.5
財 産 収 入	47,387	0.1	46,359	0.1	56,328	0.2
寄 附 金	5,115	0.0	2,162	0.0	9,220	0.0
繰 入 金	499,785	1.2	416,679	1.1	670,424	1.7
繰 越 金	494,683	1.2	574,520	1.5	983,448	2.5
諸 収 入	222,339	0.5	347,211	0.9	377,399	1.0
地 方 債	4,121,500	10.0	1,611,000	4.2	1,473,000	3.8

資料：財政課

(2) 地方税歳入決算状況

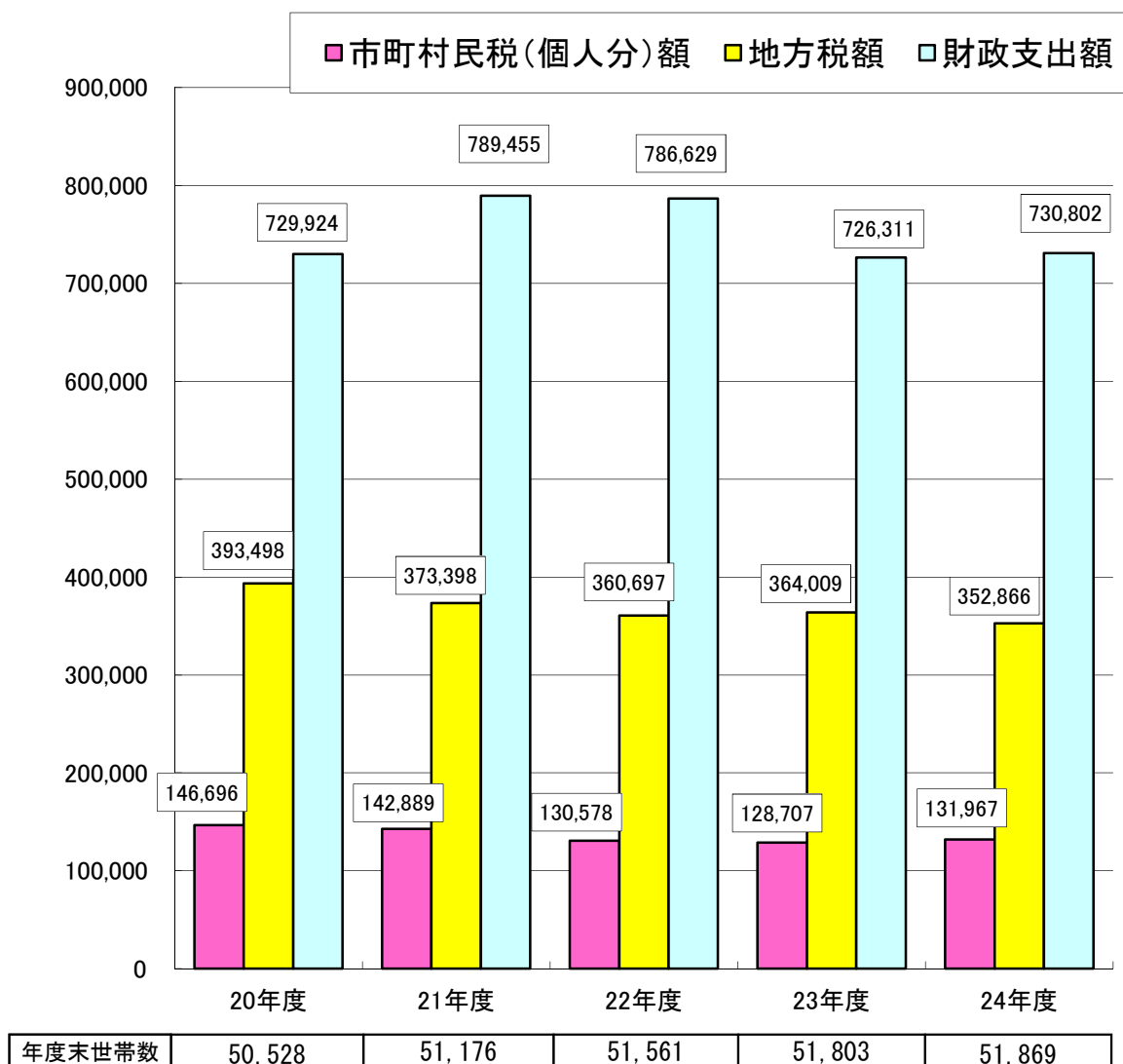
(単位 千円)

区 分	年 度	22		23		24	
		決 算 額	構 成 比 (%)	決 算 額	構 成 比 (%)	決 算 額	構 成 比 (%)
総 額		18,597,900	100.0	18,856,782	100.0	18,302,827	100.0
市 町 村 民 税		7,721,224	41.5	7,982,413	42.4	7,896,083	43.1
個人分		6,732,744	36.2	6,667,408	35.4	6,844,990	37.4
法人分		988,480	5.3	1,315,005	7.0	1,051,093	5.7
固 定 資 産 税		8,584,950	46.2	8,488,272	45.0	8,099,891	44.2
軽 自 動 車 税		84,905	0.4	85,821	0.4	86,291	0.5
市 町 村 た ば こ 税		704,517	3.8	798,171	4.2	782,403	4.3
特 別 土 地 保 有 税		0	0.0	0	0.0	0	0.0
入 湯 税		0	0.0	0	0.0	0	0.0
都 市 計 画 税		1,502,304	8.1	1,502,105	8.0	1,438,159	7.9

資料：財政課

(3) 一世帯当たり財政支出額、地方税額及び市町村民税（個人分）額

(単位 円)



(4) 普通会計目的別歳出決算状況

(単位 千円)

区 分	22		23		24	
	決 算 額	構成比(%)	決 算 額	構成比(%)	決 算 額	構成比(%)
歳 出 総 額	40,559,384	100.0	37,625,104	100.0	37,906,292	100.0
議 会 費	328,905	0.8	417,843	1.1	372,604	1.0
総 務 費	4,064,542	10.0	3,605,364	9.6	4,236,708	11.2
民 生 費	17,157,522	42.3	17,918,668	47.6	18,606,482	49.1
衛 生 費	5,634,708	13.9	3,275,161	8.7	3,201,484	8.4
労 働 費	469,388	1.2	551,852	1.5	490,954	1.3
農 林 水 産 業 費	34,311	0.1	33,918	0.1	34,059	0.1
商 工 費	173,887	0.4	181,018	0.5	183,002	0.5
土 木 費	3,455,662	8.5	2,941,160	7.8	2,918,374	7.7
消 防 費	1,424,465	3.5	1,447,428	3.8	1,393,705	3.7
教 育 費	5,546,731	13.7	4,893,671	13.0	4,060,485	10.7
災 害 復 旧 費	0	0.0	22,788	0.1	0	0.0
公 債 費	2,269,263	5.6	2,336,233	6.2	2,408,435	6.3

資料：財政課

(5) 普通会計性質別歳出決算状況

(単位 千円)

区 分	22		23		24	
	決 算 額	構成比(%)	決 算 額	構成比(%)	決 算 額	構成比(%)
歳 出 総 額	40,559,384	100.0	37,625,104	100.0	37,906,292	100.0
人 件 費	7,037,510	17.4	6,469,581	17.2	6,349,263	16.7
物 件 費	5,116,607	12.6	5,549,701	14.8	5,493,235	14.5
維 持 補 修 費	204,122	0.5	193,743	0.5	187,889	0.5
扶 助 費	11,685,767	28.8	12,375,433	32.9	12,853,911	33.9
補 助 費 等	3,021,684	7.4	2,762,387	7.3	2,911,631	7.7
普 通 建 設 事 業 費	6,451,351	15.9	2,908,169	7.7	2,185,747	5.8
災 害 復 旧 事 業 費	0	0.0	22,788	0.1	0	0.0
公 債 費	2,269,263	5.6	2,336,233	6.2	2,408,435	6.3
積 立 金	405,194	1.0	436,714	1.2	1,008,958	2.7
投 資 及 び 出 資 金	0	0.0	0	0.0	0	0.0
貸 付 金	7,000	0.0	7,000	0.0	7,000	0.0
繰 出 金	4,360,886	10.8	4,563,355	12.1	4,500,223	11.9

資料：財政課

(6) 平成24年度26市別普通会計決算状況及び財政力指数

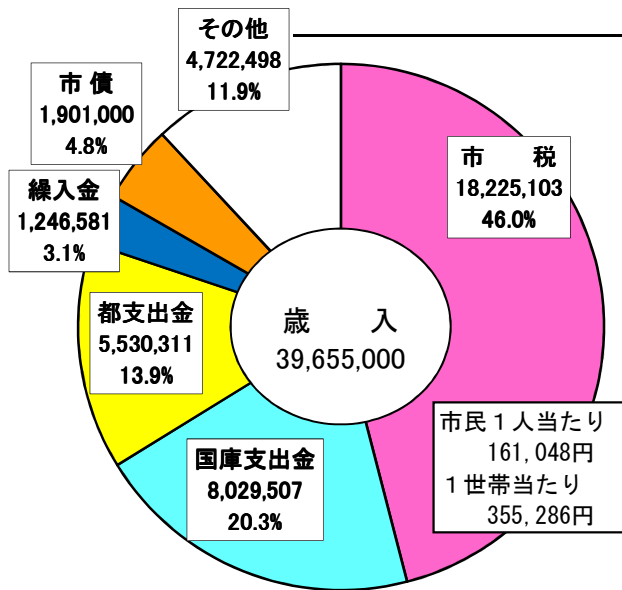
市名	歳入 (千円)	歳出 (千円)	1人当たり歳出額 (円)	経常 収支比率	財政力指数
八王子市	187,374,196	183,797,232	326,647	85.9	0.923
立川市	71,462,832	67,492,823	378,903	92.4	1.084
武蔵野市	58,789,077	55,755,976	399,584	88.8	1.432
三鷹市	68,656,787	67,297,382	374,003	93.4	1.075
青梅市	50,535,916	49,711,087	359,104	95.9	0.860
府中市	93,111,328	90,669,738	359,795	88.6	1.129
昭島市	38,637,255	37,906,292	335,656	96.4	0.961
調布市	78,017,983	75,896,230	340,006	95.0	1.190
町田市	139,585,188	134,951,766	316,636	90.5	0.978
小金井市	37,912,018	36,487,210	313,343	99.0	1.005
小平市	61,986,432	59,627,853	321,756	91.2	0.936
日野市	60,006,102	57,890,718	324,240	92.6	0.939
東村山市	50,746,082	49,739,853	326,231	90.8	0.803
国分寺市	44,643,165	43,800,826	370,597	97.3	0.984
国立市	26,940,563	26,552,133	356,975	97.5	0.973
福生市	23,079,707	22,340,134	378,294	91.5	0.723
狛江市	25,587,590	24,766,666	320,774	93.8	0.848
東大和市	29,200,622	27,988,418	330,555	91.5	0.843
清瀬市	27,568,871	26,609,904	359,545	93.1	0.659
東久留米市	36,744,362	35,917,000	309,589	96.8	0.810
武蔵村山市	27,658,750	26,747,800	371,626	95.6	0.800
多摩市	49,997,988	48,421,384	331,767	92.2	1.092
稲城市	34,485,823	33,492,126	390,165	83.0	0.899
羽村市	20,526,541	19,985,177	349,801	95.7	0.948
あきる野市	31,159,081	30,569,459	373,691	94.8	0.712
西東京市	65,617,926	64,232,227	325,314	91.8	0.870

資料：財政課

(注) 財政力指数は、3か年平均(再算定後)による。

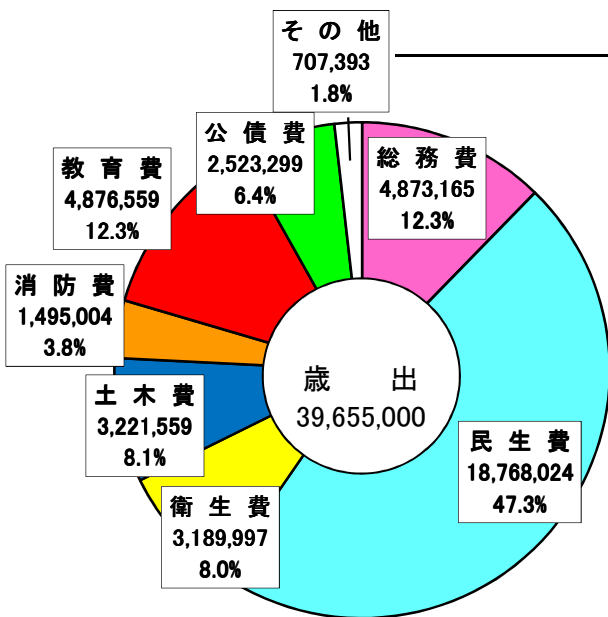
1人当たり歳出額は、平成25年4月1日現在の住民基本台帳人口に基づき算出。

(7) 平成25年度一般会計歳入歳出予算 (当初)



(単位 千円)

内訳	金額	割合
地方譲与税	191,001	0.5%
利子割交付金	85,000	0.2%
配当割交付金	48,000	0.1%
株式等譲渡所得割交付金	10,000	0.0%
地方消費税交付金	1,160,000	2.9%
ゴルフ場利用税交付金	28,000	0.1%
自動車取得税交付金	100,001	0.3%
国有提供施設等所在市町村助成交付金	13,198	0.0%
地方特例交付金	103,000	0.3%
地方交付税	720,000	1.8%
交通安全対策特別交付金	14,000	0.0%
分担金及び負担金	465,137	1.2%
使用料及び手数料	916,235	2.3%
財産収入	7,744	0.0%
寄附金	1	0.0%
繰越金	200,000	0.5%
諸収入	661,181	1.7%



内訳	金額	割合
議会費	375,783	0.9%
労働費	81,635	0.2%
農林費	35,329	0.1%
商工費	184,145	0.5%
災害復旧費	1	0.0%
諸支出金	500	0.0%
予備費	30,000	0.1%

市民 1 人当たり
350,414円

1 世帯当たり
773,047円

人口 113,166 人
世帯 51,297 世帯
(平成25年1月1日現在)

資料：財政課

(注) 1 世帯当たり・市民 1 人当りは、平成25年 1 月 1 日現在の人口 (外国人住民を含む) に基づき算出。

(8) 課税の対象となった市民の所得

年	課税対象人員	個人総所得額（千円）	1人当たりの所得金額（円）
21	52,870	178,310,223	3,372,616
22	52,069	168,008,907	3,226,659
23	51,930	166,560,907	3,207,412
24	52,207	166,713,047	3,193,308
25	52,269	165,590,146	3,168,037

資料：課税課「課税状況等の調」

(注) 均等割のみの課税対象者は含まない。 人員は各年 7月1日現在。

(9) 職業区分別所得

(単位 千円)

年 区分	22		23		24		25	
	人員	構成比	人員	構成比	人員	構成比	人員	構成比
	所得金額	(%)	所得金額	(%)	所得金額	(%)	所得金額	(%)
総数	52,069	100.0	51,930	100.0	52,207	100.0	52,269	100.0
	168,008,907	100.0	166,560,907	100.0	166,713,047	100.0	165,590,146	100.0
給与所得	42,207	81.1	41,874	80.6	42,094	80.6	41,907	80.2
	143,307,428	85.3	142,639,844	85.6	142,557,985	85.5	141,223,771	85.3
営業所得	1,935	3.7	1,878	3.6	1,872	3.6	1,955	3.7
	5,761,876	3.4	5,495,456	3.3	5,548,278	3.3	5,864,919	3.5
農業所得	0	0.0	1	0.0	1	0.0	1	0.0
	0	0.0	1,888	0.0	3,995	0.0	4,775	0.0
その他の所得	7,927	15.2	8,177	15.7	8,240	15.8	8,406	16.1
	18,939,603	11.3	18,423,719	11.1	18,602,789	11.2	18,496,681	11.2

資料：課税課「課税状況等の調」

(注) 人員は各年 7月1日現在。