

2 財 政

(1) 普通会計歳入決算状況

(単位 千円)

区 分	27		28		29	
	決 算 額	構成比(%)	決 算 額	構成比(%)	決 算 額	構成比(%)
歳 入 総 額	43,032,862	100.0	43,841,958	100.0	42,650,080	100.0
地 方 税	19,216,206	44.7	19,049,420	43.4	19,239,228	45.1
地 方 譲 与 税	175,538	0.4	168,686	0.4	168,236	0.4
利 子 割 交 付 金	104,627	0.2	28,434	0.1	29,804	0.1
配 当 割 交 付 金	125,290	0.3	92,663	0.2	122,547	0.3
株 式 等 譲 渡 所 得 割 交 付 金	123,046	0.3	53,635	0.1	122,401	0.3
地 方 消 費 税 交 付 金	2,650,908	6.2	2,370,753	5.4	2,389,677	5.6
ゴ ル フ 場 利 用 税 交 付 金	27,647	0.1	27,910	0.1	27,240	0.1
自 動 車 取 得 税 交 付 金	78,827	0.2	76,764	0.2	96,486	0.2
地 方 特 例 交 付 金	76,095	0.2	79,159	0.2	88,940	0.2
地 方 交 付 税	441,174	1.0	286,736	0.7	470,798	1.1
普 通 交 付 税	317,246	0.7	163,242	0.4	383,197	0.9
特 別 交 付 税	123,927	0.3	123,494	0.3	87,601	0.2
震 災 復 興 特 別 交 付 税	1	0.0	0	0.0	0	0.0
交 通 安 全 対 策 特 別 交 付 金	12,892	0.0	12,408	0.0	12,900	0.0
国 有 提 供 施 設 等 所 在 市 町 村 助 成 交 付 金	13,107	0.0	13,107	0.0	13,575	0.0
分 担 金 及 び 負 担 金	598,950	1.4	628,487	1.4	604,050	1.4
使 用 料	482,682	1.1	468,013	1.1	426,415	1.0
手 数 料	442,788	1.0	440,036	1.0	428,679	1.0
国 庫 支 出 金	9,226,841	21.4	9,176,225	20.9	8,879,348	20.8
都 道 府 県 支 出 金	5,641,624	13.1	5,869,050	13.4	6,000,260	14.1
財 産 収 入	47,325	0.1	33,823	0.1	19,549	0.1
寄 附 金	103,574	0.2	1,918	0.0	60,477	0.1
繰 入 金	624,536	1.5	2,255,812	5.1	419,131	1.0
繰 越 金	1,287,905	3.0	1,123,205	2.6	1,336,516	3.1
諸 収 入	350,080	0.8	265,514	0.6	367,123	0.9
地 方 債	1,181,200	2.8	1,320,200	3.0	1,326,700	3.1

資料：財政課

(2) 地方税歳入決算状況

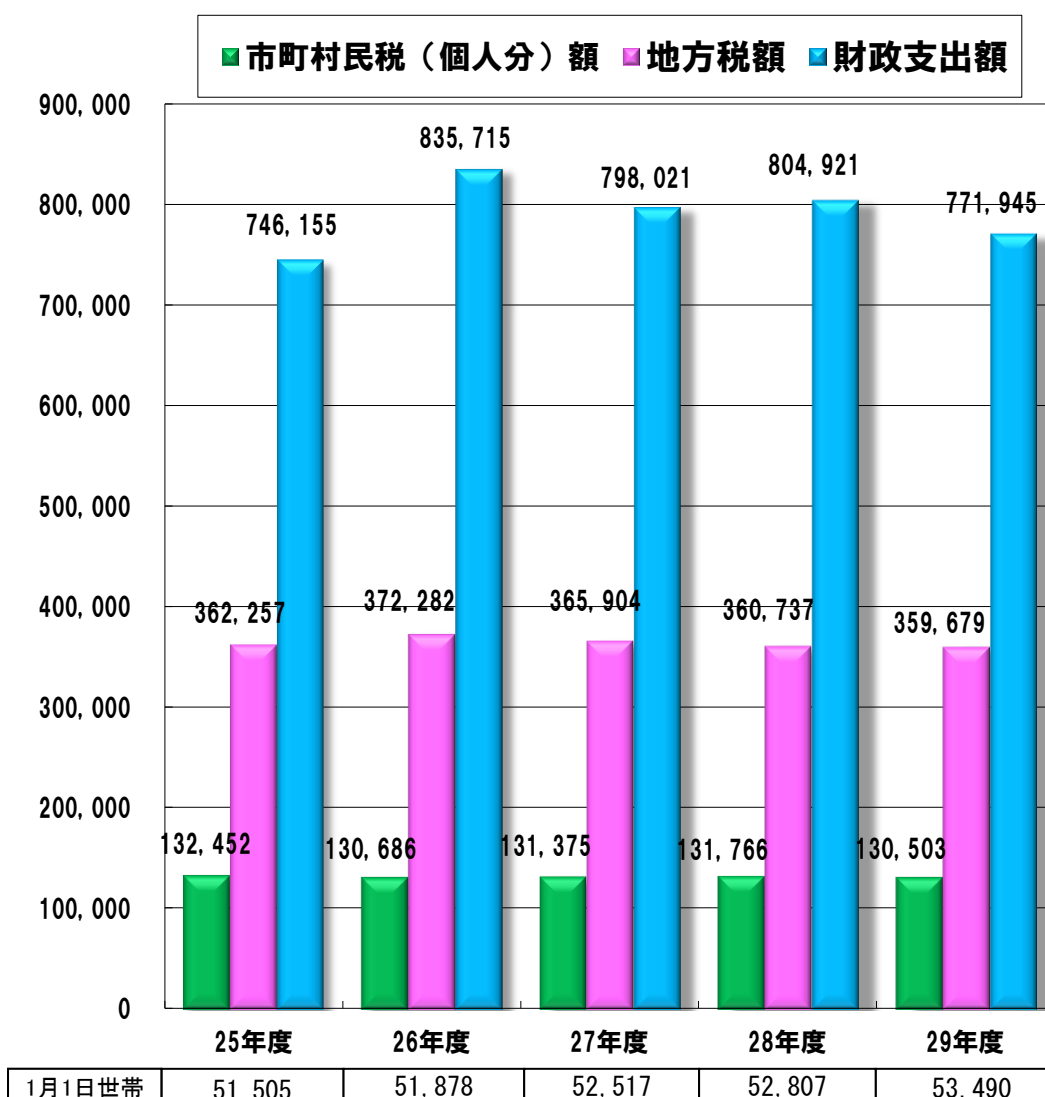
(単位 千円)

区 分	27		28		29	
	決 算 額	構 成 比 (%)	決 算 額	構 成 比 (%)	決 算 額	構 成 比 (%)
総 額	19,216,206	100.0	19,049,420	100.0	19,239,228	100.0
市 町 村 民 税	8,534,100	44.4	8,246,550	43.3	8,265,902	43.0
個人分	6,899,439	35.9	6,958,159	36.5	6,980,609	36.3
法人分	1,634,661	8.5	1,288,391	6.8	1,285,293	6.7
固 定 資 産 税	8,265,205	43.0	8,379,951	44.0	8,580,714	44.6
軽 自 動 車 税	92,209	0.5	112,618	0.6	117,720	0.6
市 町 村 た ば こ 税	838,043	4.4	811,177	4.2	749,311	3.9
特 別 土 地 保 有 税	3,181	0.0	0	0.0	0	0.0
入 湯 税	0	0.0	0	0.0	0	0.0
都 市 計 画 税	1,483,468	7.7	1,499,124	7.9	1,525,581	7.9

資料：財政課

(3) 一世帯当たり財政支出額、地方税額及び市町村民税（個人分）額

(単位 円)



(4) 普通会計目的別歳出決算状況

(単位 千円)

年 度 区 分	27		28		29	
	決 算 額	構成比(%)	決 算 額	構成比(%)	決 算 額	構成比(%)
歳 出 総 額	41,909,657	100.0	42,505,442	100.0	41,291,360	100.0
議 会 費	385,208	0.9	360,790	0.9	342,116	0.8
総 務 費	4,773,526	11.4	4,092,074	9.6	4,113,353	10.0
民 生 費	20,475,773	48.9	20,760,690	48.8	21,028,262	50.9
衛 生 費	3,332,777	8.0	3,522,217	8.3	3,318,262	8.0
労 働 費	399,451	0.9	366,753	0.9	359,838	0.9
農 林 水 産 業 費	38,131	0.1	85,953	0.2	37,290	0.1
商 工 費	376,844	0.9	199,545	0.5	196,397	0.5
土 木 費	3,777,697	9.0	5,117,259	12.0	3,265,663	7.9
消 防 費	1,524,716	3.6	1,432,212	3.4	1,502,435	3.6
教 育 費	4,681,953	11.2	4,464,583	10.5	4,995,817	12.1
災 害 復 旧 費	0	0.0	0	0.0	6,069	0.0
公 債 費	2,143,581	5.1	2,103,366	4.9	2,125,858	5.2

資料：財政課

(5) 普通会計性質別歳出決算状況

(単位 千円)

年 度 区 分	27		28		29	
	決 算 額	構成比(%)	決 算 額	構成比(%)	決 算 額	構成比(%)
歳 出 総 額	41,909,657	100.0	42,505,442	100.0	41,291,360	100.0
人 件 費	6,116,185	14.6	5,781,498	13.6	5,525,393	13.4
物 件 費	6,130,828	14.6	6,199,573	14.6	6,070,112	14.7
維 持 補 修 費	183,481	0.4	240,909	0.6	266,740	0.6
扶 助 費	14,044,182	33.5	14,691,619	34.6	14,926,991	36.2
補 助 費 等	3,186,641	7.6	2,961,845	7.0	3,274,842	7.9
普通建設事業費	3,871,719	9.3	4,934,857	11.6	3,629,974	8.8
災害復旧事業費	0	0.0	0	0.0	6,069	0.0
公 債 費	2,143,581	5.1	2,103,366	4.9	2,125,858	5.2
積 立 金	1,882,742	4.5	1,080,044	2.5	963,165	2.3
投資及び出資金	0	0.0	0	0.0	0	0.0
貸 付 金	6,000	0.0	6,000	0.0	6,000	0.0
繰 出 金	4,344,298	10.4	4,505,731	10.6	4,496,216	10.9

資料：財政課

(6) 平成29年度26市別普通会計決算状況及び財政力指数

市名	歳入 (千円)	歳出 (千円)	1人当たり歳出額 (円)	経常 収支比率	財政力指数
八王子市	194,691,523	190,648,275	338,522	88.4	0.950
立川市	76,587,360	71,466,326	391,258	90.0	1.171
武蔵野市	66,685,275	63,809,604	440,364	82.1	1.511
三鷹市	67,033,791	65,206,271	349,866	89.6	1.181
青梅市	50,152,887	48,591,326	359,276	98.7	0.882
府中市	117,185,984	114,062,612	440,985	84.0	1.203
昭島市	42,650,080	41,291,360	364,623	92.8	0.982
調布市	91,407,686	86,930,454	373,938	90.8	1.251
町田市	153,012,414	148,140,403	345,523	90.5	0.983
小金井市	42,729,003	40,092,192	333,357	94.3	1.053
小平市	64,142,787	62,596,088	327,201	93.0	0.977
日野市	68,793,009	65,584,684	355,151	89.9	0.975
東村山市	54,757,988	52,621,926	348,448	91.7	0.818
国分寺市	56,639,922	55,263,482	454,197	94.6	1.021
国立市	29,942,974	29,364,335	387,786	95.0	1.025
福生市	26,593,972	26,057,469	446,312	90.7	0.786
狛江市	28,582,754	27,506,704	336,317	91.2	0.886
東大和市	33,029,067	31,608,236	368,747	93.9	0.865
清瀬市	30,939,066	29,791,445	398,042	91.1	0.689
東久留米市	40,892,702	40,062,167	342,910	93.2	0.840
武蔵村山市	29,315,204	28,590,692	394,414	94.1	0.835
多摩市	56,824,085	55,256,158	371,535	89.0	1.138
稲城市	32,149,998	31,382,711	349,026	91.3	0.953
羽村市	23,481,461	22,873,104	409,399	105.8	1.017
あきる野市	30,617,786	29,961,975	369,969	98.9	0.740
西東京市	71,805,359	70,147,688	348,893	95.1	0.906

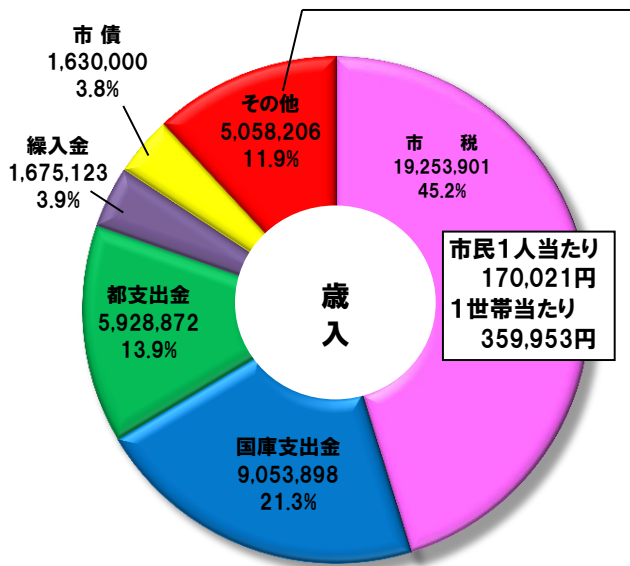
資料：財政課

(注) 財政力指数は、3か年平均(再算定後)による。

1人当たり歳出額は、平成30年1月1日現在の住民基本台帳人口に基づき算出。

(7) 平成30年度一般会計歳入歳出予算（当初）

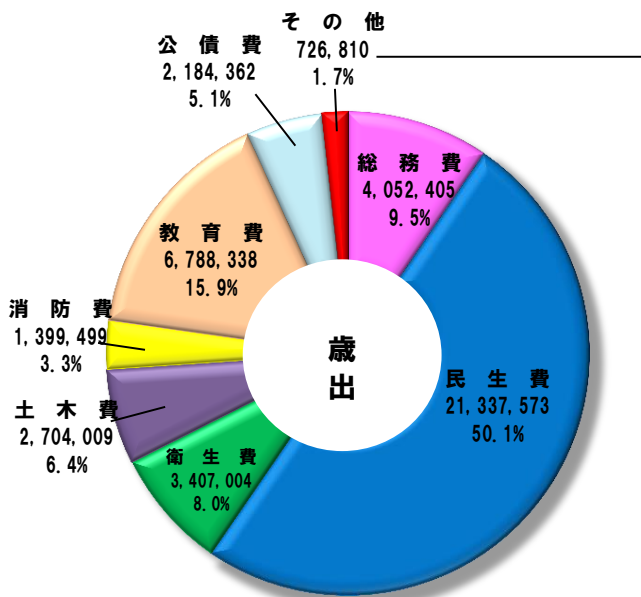
(単位 千円)



歳入
市民1人当たり 170,021円
1世帯当たり 359,953円

内訳	金額 (千円)	割合 (%)
地方譲与税	175,001	0.4%
利子割交付金	23,000	0.1%
配当割交付金	106,000	0.3%
株式等譲渡所得割交付金	73,000	0.2%
地方消費税交付金	2,014,000	4.7%
ゴルフ場利用税交付金	27,000	0.1%
自動車取得税交付金	97,001	0.2%
国有提供施設等所在市町村助成交付金	13,575	0.0%
地方特例交付金	100,000	0.2%
地方交付税	470,000	1.1%
交通安全対策特別交付金	11,000	0.0%
分担金及び負担金	601,350	1.4%
使用料及び手数料	888,054	2.1%
財産収入	6,965	0.0%
寄附金	4,500	0.0%
繰越金	200,000	0.5%
諸収入	247,760	0.6%

人口 113,244 人
世帯 53,490 世帯
(平成30年1月1日現在)



内訳	金額 (千円)	割合 (%)
議会費	336,475	0.8%
労働費	76,829	0.2%
農林費	36,221	0.1%
商工費	227,284	0.5%
災害復旧費	1	0.0%
予備費	50,000	0.1%

市民1人当たり 376,179円
1世帯当たり 796,411円

資料：財政課

(注) 1世帯当たり・市民1人当りは、平成30年1月1日現在の住民基本台帳人口に基づき算出。

(8) 課税の対象となった市民の所得

年	課税対象人員	個人総所得額 (千円)	1人当りの所得金額 (円)
26	52,195	165,462,364	3,170,081
27	52,332	168,026,453	3,210,778
28	53,229	171,076,291	3,213,968
29	54,116	173,148,455	3,199,580
30	55,024	177,273,060	3,221,741

資料：課税課「課税状況等の調」

(注) 均等割のみの課税対象者は含まない。 人員は各年 7月1日現在。

(9) 職業区分別所得

(単位 千円)

年 区分	27		28		29		30	
	人員	構成比	人員	構成比	人員	構成比	人員	構成比
	所得金額	(%)	所得金額	(%)	所得金額	(%)	所得金額	(%)
総数	52,332 168,026,453	100.0 100.0	53,229 171,076,291	100.0 100.0	54,116 173,148,455	100.0 100.0	55,024 177,273,060	100.0 100.0
給与所得	42,015 143,613,149	80.3 85.5	42,751 146,267,315	80.3 85.5	43,508 148,162,368	80.4 85.6	44,512 152,315,201	80.9 85.9
営業所得	2,049 6,323,120	3.9 3.8	2,123 6,571,469	4.0 3.8	2,152 6,814,886	4.0 3.9	2,093 6,696,118	3.8 3.8
農業所得	2 3,511	0.0 0.0	1 419	0.0 0.0	2 4,091	0.0 0.0	2 6,781	0.0 0.0
その他の所得	8,266 18,086,673	15.8 10.8	8,354 18,237,088	15.7 10.7	8,454 18,167,110	15.6 10.5	8,417 18,254,960	15.3 10.3

資料：課税課「課税状況等の調」

(注) 人員は各年 7月1日現在。