

2 財 政

(1) 普通会計歳入決算状況

(単位 千円)

区 分	28		29		30	
	決 算 額	構 成 比 (%)	決 算 額	構 成 比 (%)	決 算 額	構 成 比 (%)
歳 入 総 額	43,841,958	100.0	42,650,080	100.0	44,767,718	100.0
地 方 税	19,049,420	43.4	19,239,228	45.1	19,847,428	44.3
地 方 譲 与 税	168,686	0.4	168,236	0.4	171,005	0.4
利 子 割 交 付 金	28,434	0.1	29,804	0.1	31,336	0.1
配 当 割 交 付 金	92,663	0.2	122,547	0.3	104,317	0.2
株 式 等 譲 渡 所 得 割 交 付 金	53,635	0.1	122,401	0.3	84,912	0.2
地 方 消 費 税 交 付 金	2,370,753	5.4	2,389,677	5.6	2,038,676	4.6
ゴ ル フ 場 利 用 税 交 付 金	27,910	0.1	27,240	0.1	26,768	0.1
自 動 車 取 得 税 交 付 金	76,764	0.2	96,486	0.2	101,946	0.2
地 方 特 例 交 付 金	79,159	0.2	88,940	0.2	110,017	0.3
地 方 交 付 税	286,736	0.7	470,798	1.1	781,343	1.7
普 通 交 付 税	163,242	0.4	383,197	0.9	468,664	1.0
特 別 交 付 税	123,494	0.3	87,601	0.2	312,679	0.7
震 災 復 興 特 別 交 付 税	0	0.0	0	0.0	0	0.0
交 通 安 全 対 策 特 別 交 付 金	12,408	0.0	12,900	0.0	12,629	0.0
国 有 提 供 施 設 等 所 在 市 町 村 助 成 交 付 金	13,107	0.0	13,575	0.0	13,349	0.0
分 担 金 及 び 負 担 金	628,487	1.4	604,050	1.4	633,714	1.4
使 用 料	468,013	1.1	426,415	1.0	440,092	1.0
手 数 料	440,036	1.0	428,679	1.0	441,951	1.0
国 庫 支 出 金	9,176,225	20.9	8,879,348	20.8	8,842,842	19.8
都 道 府 県 支 出 金	5,869,050	13.4	6,000,260	14.1	6,015,645	13.4
財 産 収 入	33,823	0.1	19,549	0.1	119,361	0.3
寄 附 金	1,918	0.0	60,477	0.1	17,997	0.0
繰 入 金	2,255,812	5.1	419,131	1.0	1,487,655	3.3
繰 越 金	1,123,205	2.6	1,336,516	3.1	1,358,720	3.0
諸 収 入	265,514	0.6	367,123	0.9	444,215	1.0
地 方 債	1,320,200	3.0	1,326,700	3.1	1,641,800	3.7

資料：財政課

(2) 地方税歳入決算状況

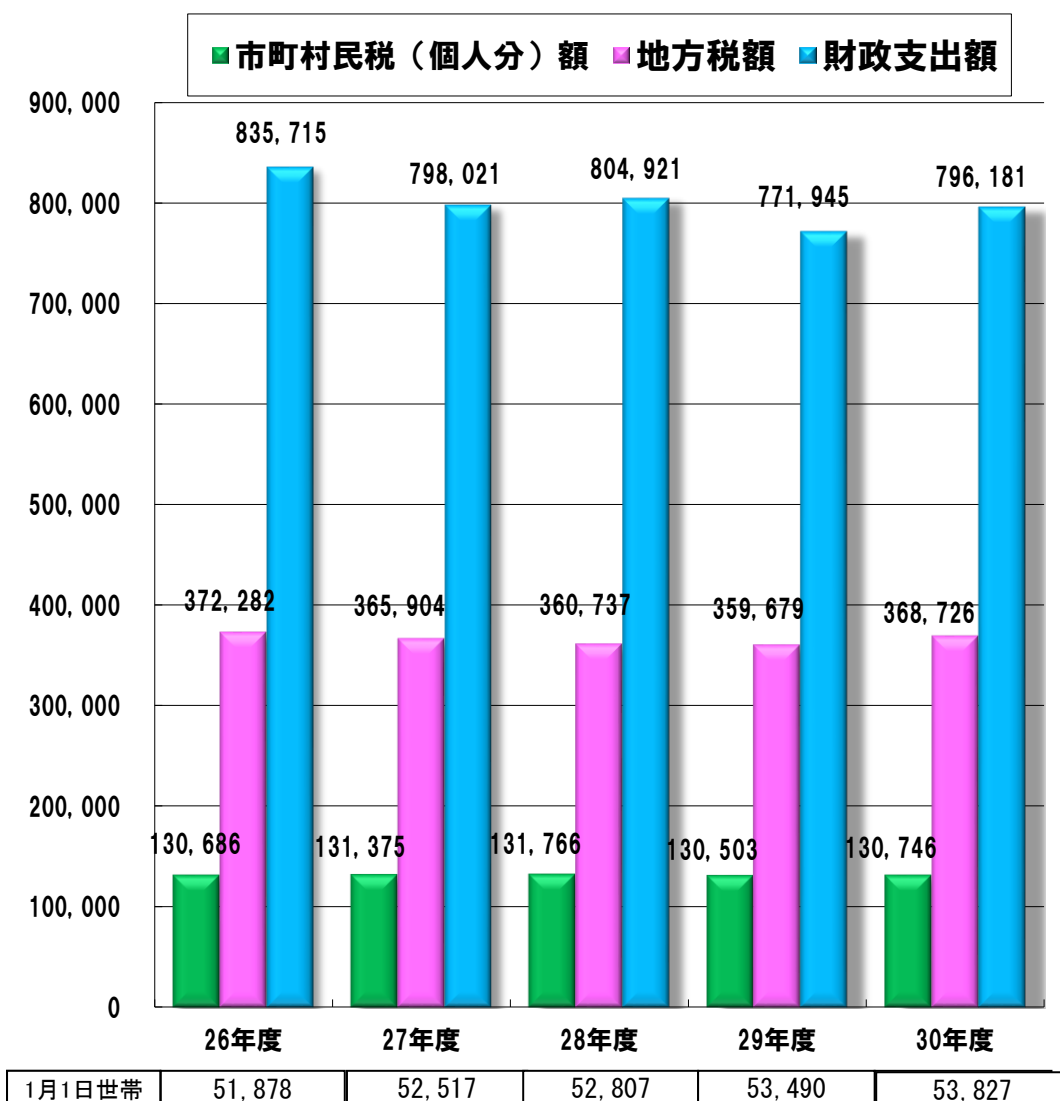
(単位 千円)

区 分	28		29		30	
	決 算 額	構 成 比 (%)	決 算 額	構 成 比 (%)	決 算 額	構 成 比 (%)
総 額	19,049,420	100.0	19,239,228	100.0	19,847,428	100.0
市 町 村 民 税	8,246,550	43.3	8,265,902	43.0	8,778,619	44.3
個人分	6,958,159	36.5	6,980,609	36.3	7,037,694	35.5
法人分	1,288,391	6.8	1,285,293	6.7	1,740,925	8.8
固 定 資 産 税	8,379,951	44.0	8,580,714	44.6	8,662,054	43.6
軽 自 動 車 税	112,618	0.6	117,720	0.6	123,323	0.6
市 町 村 た ば こ 税	811,177	4.2	749,311	3.9	745,987	3.8
特 別 土 地 保 有 税	0	0.0	0	0.0	0	0.0
入 湯 税	0	0.0	0	0.0	0	0.0
都 市 計 画 税	1,499,124	7.9	1,525,581	7.9	1,537,445	7.7

資料：財政課

(3) 一世帯当たり財政支出額、地方税額及び市町村民税（個人分）額

(単位 円)



(4) 普通会計目的別歳出決算状況

(単位 千円)

年 度 区 分	28		29		30	
	決 算 額	構成比(%)	決 算 額	構成比(%)	決 算 額	構成比(%)
歳 出 総 額	42,505,442	100.0	41,291,360	100.0	42,856,013	100.0
議 会 費	360,790	0.9	342,116	0.8	324,040	0.7
総 務 費	4,092,074	9.6	4,113,353	10.0	4,782,244	11.2
民 生 費	20,760,690	48.8	21,028,262	50.9	20,805,549	48.5
衛 生 費	3,522,217	8.3	3,318,262	8.0	3,350,877	7.8
労 働 費	366,753	0.9	359,838	0.9	358,872	0.8
農 林 水 産 業 費	85,953	0.2	37,290	0.1	35,949	0.1
商 工 費	199,545	0.5	196,397	0.5	215,707	0.5
土 木 費	5,117,259	12.0	3,265,663	7.9	2,427,377	5.7
消 防 費	1,432,212	3.4	1,502,435	3.6	1,419,479	3.3
教 育 費	4,464,583	10.5	4,995,817	12.1	6,676,802	15.6
災 害 復 旧 費	0	0.0	6,069	0.0	80,349	0.2
公 債 費	2,103,366	4.9	2,125,858	5.2	2,378,768	5.6

資料：財政課

(5) 普通会計性質別歳出決算状況

(単位 千円)

年 度 区 分	28		29		30	
	決 算 額	構成比(%)	決 算 額	構成比(%)	決 算 額	構成比(%)
歳 出 総 額	42,505,442	100.0	41,291,360	100.0	42,856,013	100.0
人 件 費	5,781,498	13.6	5,525,393	13.4	5,446,923	12.7
物 件 費	6,199,573	14.6	6,070,112	14.7	6,250,327	14.6
維 持 補 修 費	240,909	0.6	266,740	0.6	234,977	0.5
扶 助 費	14,691,619	34.6	14,926,991	36.2	14,744,585	34.4
補 助 費 等	2,961,845	7.0	3,274,842	7.9	3,113,872	7.3
普通建設事業費	4,934,857	11.6	3,629,974	8.8	4,373,381	10.2
災害復旧事業費	0	0.0	6,069	0.0	80,349	0.2
公 債 費	2,103,366	4.9	2,125,858	5.2	2,378,768	5.6
積 立 金	1,080,044	2.5	963,165	2.3	1,604,098	3.7
投資及び出資金	0	0.0	0	0.0	0	0.0
貸 付 金	6,000	0.0	6,000	0.0	6,000	0.0
繰 出 金	4,505,731	10.6	4,496,216	10.9	4,622,733	10.8

資料：財政課

(6) 平成30年度26市別普通会計決算状況及び財政力指数

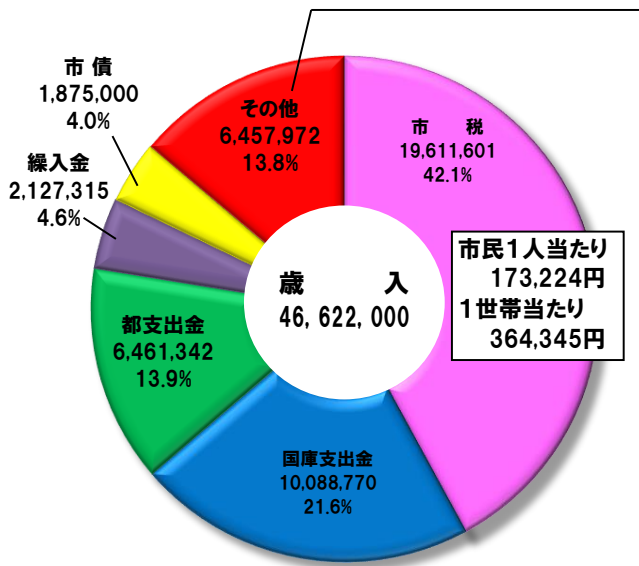
市名	歳入 (千円)	歳出 (千円)	1人当たり歳出額 (円)	経常 収支比率	財政力指数
八王子市	200,598,157	196,331,449	349,059	88.1	0.950
立川市	78,902,639	74,153,681	403,399	91.1	1.175
武蔵野市	66,478,882	63,655,609	434,809	84.2	1.522
三鷹市	69,517,944	67,614,887	361,193	89.4	1.172
青梅市	51,420,145	50,493,734	376,577	99.6	0.875
府中市	102,394,160	98,894,609	380,348	83.9	1.215
昭島市	44,767,718	42,856,013	378,537	90.9	0.979
調布市	95,256,222	90,650,376	385,469	95.8	1.222
町田市	153,406,933	150,901,331	352,010	91.3	0.979
小金井市	47,375,675	45,561,171	375,165	96.4	1.048
小平市	66,309,724	64,314,417	332,209	92.7	0.976
日野市	70,562,284	68,772,773	370,957	97.7	0.973
東村山市	56,003,282	53,754,570	356,489	93.1	0.815
国分寺市	46,589,221	45,291,140	366,170	96.8	1.022
国立市	31,626,938	30,974,634	407,357	96.2	1.027
福生市	24,950,685	24,503,727	420,715	93.1	0.780
狛江市	29,696,799	28,542,576	346,050	91.3	0.886
東大和市	32,418,382	30,870,974	360,790	94.4	0.861
清瀬市	31,024,966	30,173,482	403,729	93.1	0.688
東久留米市	43,066,758	41,059,311	351,247	94.5	0.841
武蔵村山市	28,347,714	27,520,124	379,347	94.6	0.834
多摩市	54,929,814	53,584,629	360,245	90.3	1.132
稲城市	34,626,957	33,680,890	371,815	89.1	0.957
羽村市	23,468,538	22,897,901	411,781	100.7	0.999
あきる野市	29,524,954	29,201,916	361,182	98.6	0.737
西東京市	75,743,341	74,451,164	367,085	95.3	0.907

資料：財政課

(注) 財政力指数は、3か年平均による。

1人当たり歳出額は、平成31年1月1日現在の住民基本台帳人口に基づき算出。

(7) 令和元年度一般会計歳入歳出予算（当初）

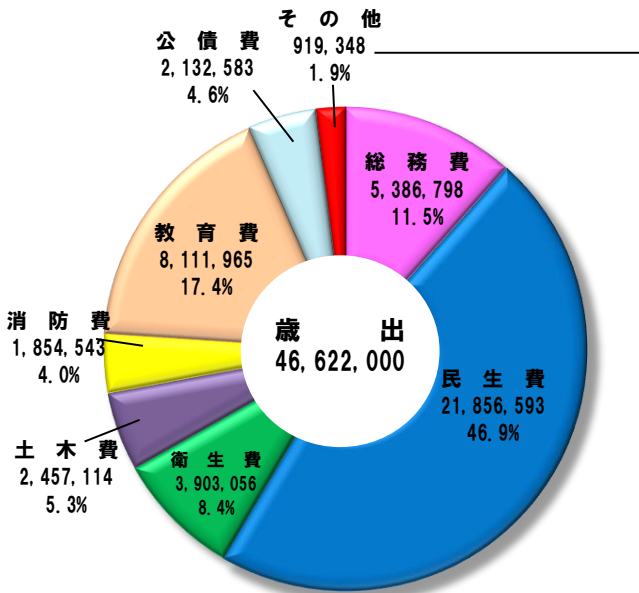


市民1人当たり
173,224円
1世帯当たり
364,345円

(単位 千円)

内訳	金額	割合
地方譲与税	168,501	0.4%
利子割交付金	23,000	0.0%
配当割交付金	115,000	0.2%
株式等譲渡所得割交付金	75,000	0.2%
地方消費税交付金	2,000,000	4.3%
ゴルフ場利用税交付金	26,000	0.1%
自動車取得税交付金	45,001	0.1%
環境性能割交付金	16,000	0.0%
国有提供施設等所在市町村助成交付金	13,349	0.0%
地方特例交付金	232,000	0.5%
地方交付税	630,000	1.4%
交通安全対策特別交付金	11,000	0.0%
分担金及び負担金	480,112	1.0%
使用料及び手数料	876,010	1.9%
財産収入	6,963	0.0%
寄附金	13,800	0.0%
繰越金	400,000	0.9%
諸収入	1,326,236	2.8%

人口 113,215 人
世帯 53,827 世帯
(平成31年1月1日現在)



内訳	金額	割合
議会費	357,401	0.7%
労働費	78,709	0.2%
農林費	45,145	0.1%
商工費	368,092	0.8%
災害復旧費	1	0.0%
予備費	70,000	0.1%

市民1人当たり
411,801円
1世帯当たり
866,145円

資料：財政課

(注) 1世帯当たり・市民1人当りは、平成31年1月1日現在の住民基本台帳人口に基づき算出。

(8) 課税の対象となった市民の所得

年	課税対象人員	個人総所得額（千円）	1人当りの所得金額（円）
27	52,332	168,026,453	3,210,778
28	53,229	171,076,291	3,213,968
29	54,116	173,148,455	3,199,580
30	55,024	177,273,060	3,221,741
令和元	55,584	180,538,202	3,248,025

資料：課税課「課税状況等の調」

(注) 均等割のみの課税対象者は含まない。 人員は各年 7月1日現在。

(9) 職業区分別所得

(単位 千円)

年 区分	28		29		30		令和元	
	人員	構成比	人員	構成比	人員	構成比	人員	構成比
	所得金額	(%)	所得金額	(%)	所得金額	(%)	所得金額	(%)
総数	53,229 171,076,291	100.0 100.0	54,116 173,148,455	100.0 100.0	55,024 177,273,060	100.0 100.0	55,584 180,538,202	100.0 100.0
給与所得	42,751 146,267,315	80.3 85.5	43,508 148,162,368	80.4 85.6	44,512 152,315,201	80.9 85.9	45,061 155,534,882	81.1 86.1
営業所得	2,123 6,571,469	4.0 3.8	2,152 6,814,886	4.0 3.9	2,093 6,696,118	3.8 3.8	2,077 6,600,496	3.7 3.7
農業所得	1 419	0.0 0.0	2 4,091	0.0 0.0	2 6,781	0.0 0.0	1 3,100	0.0 0.0
その他の所得	8,354 18,237,088	15.7 10.7	8,454 18,167,110	15.6 10.5	8,417 18,254,960	15.3 10.3	8,445 18,399,724	15.2 10.2

資料：課税課「課税状況等の調」

(注) 人員は各年 7月1日現在。