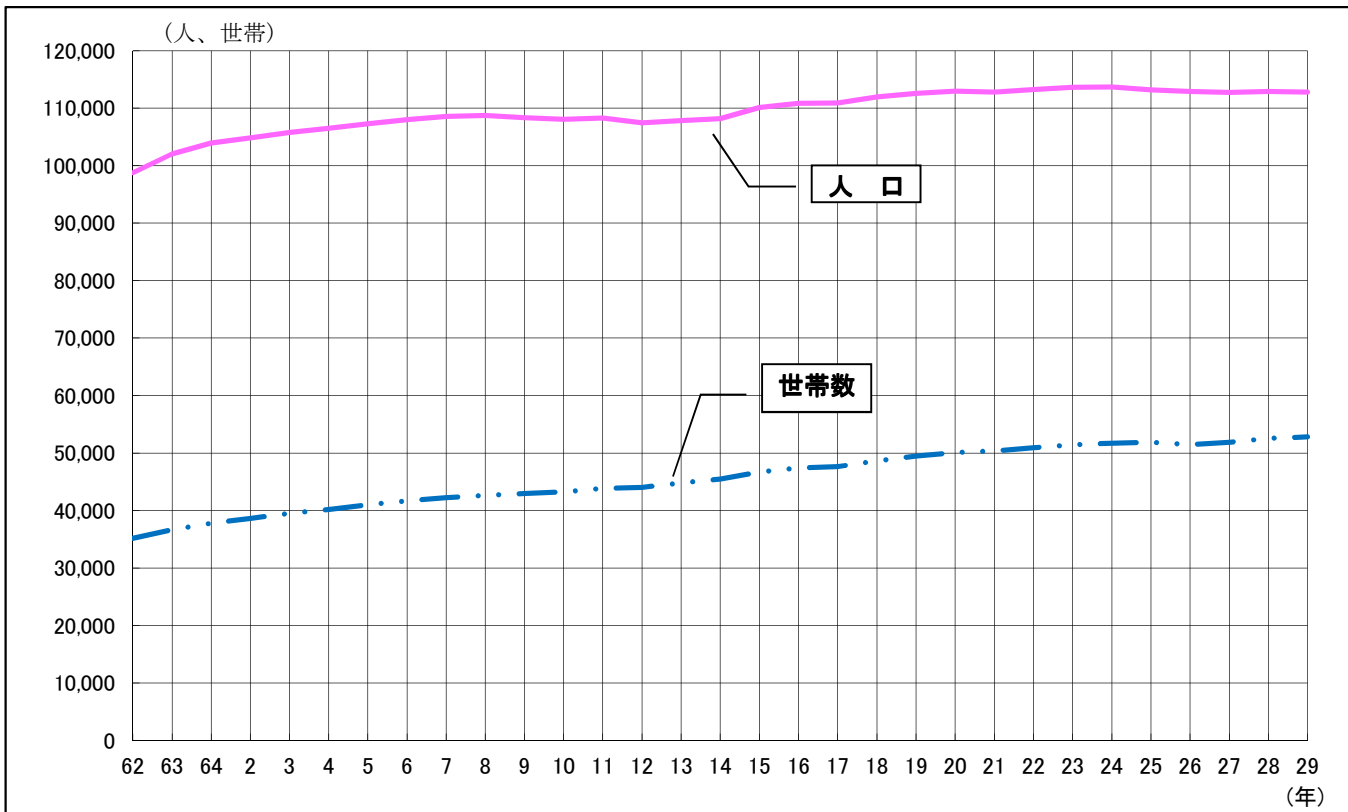


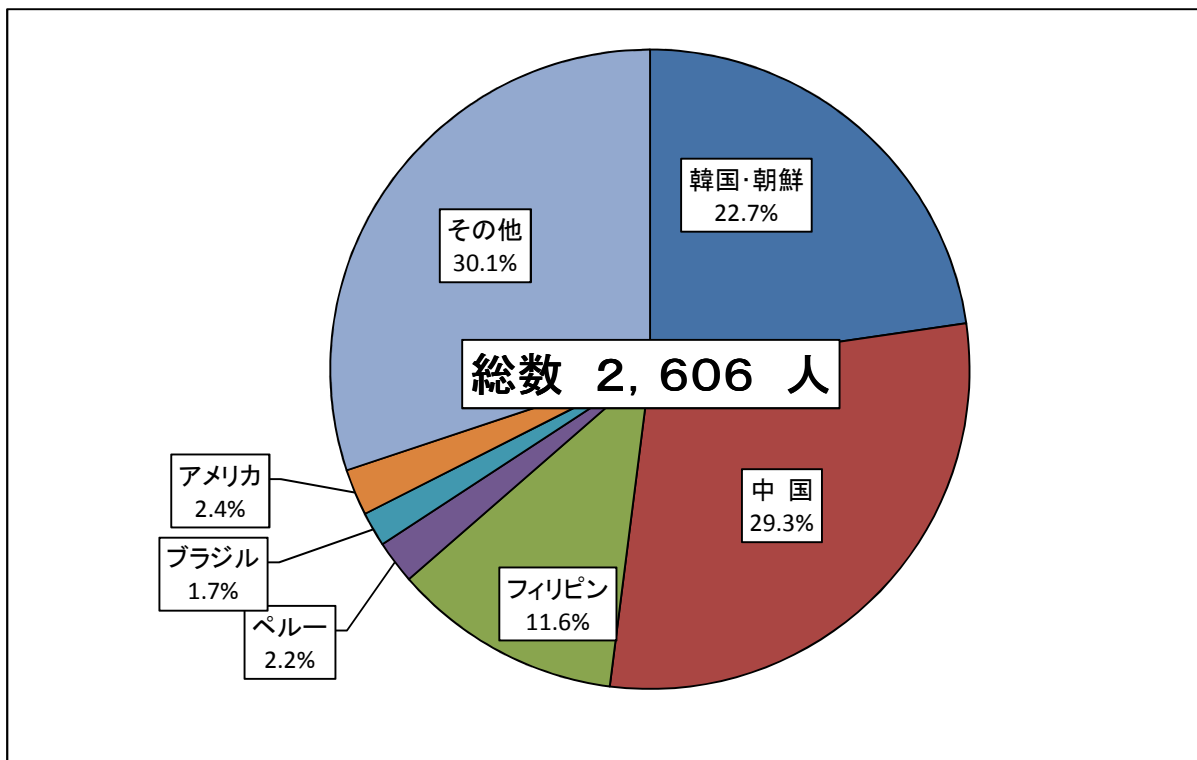
人口及び世帯数の推移 (P 7 参照)

各年1月1日現在



国別外国人住民者数 (P 8 参照)

平成30年1月1日現在



## 1 人 口

## 1 人口及び世帯

(1) 人口及び世帯数の推移

各年1月1日現在

年	世帯数	人 口				人口密度 (人/km <sup>2</sup> )	一世帯 当たり 人 員
		総 数	男	女	増 減		
昭和 52	29,208	85,535	43,255	42,280	683	4,973	2.93
53	29,194	86,124	43,541	42,583	589	5,007	2.95
54	29,512	86,805	43,846	42,959	681	5,047	2.94
55	30,474	89,303	45,045	44,258	2,498	5,192	2.93
56	30,827	89,662	45,285	44,377	359	5,213	2.91
57	32,197	93,602	47,320	46,282	3,940	5,442	2.91
58	33,124	95,932	48,525	47,407	2,330	5,577	2.90
59	33,729	96,709	48,835	47,874	777	5,623	2.87
60	34,059	97,370	49,277	48,093	661	5,661	2.86
61	34,463	97,884	49,564	48,320	514	5,691	2.84
62	35,149	98,764	50,132	48,632	880	5,742	2.81
63	36,659	102,029	51,909	50,120	3,265	5,932	2.78
64	37,761	103,944	52,932	51,012	1,915	6,043	2.75
平成 2	38,608	104,848	53,430	51,418	904	6,096	2.72
3	39,515	105,792	53,936	51,856	944	6,105	2.68
4	40,176	106,512	54,230	52,282	720	6,146	2.65
5	41,030	107,289	54,795	52,494	777	6,191	2.61
6	41,659	108,037	55,153	52,884	748	6,234	2.59
7	42,216	108,593	55,346	53,247	556	6,266	2.57
8	42,597	108,709	55,367	53,342	116	6,273	2.55
9	42,935	108,347	55,088	53,259	△ 362	6,252	2.52
10	43,223	108,068	54,870	53,198	△ 279	6,236	2.50
11	43,866	108,284	54,903	53,381	216	6,248	2.47
12	44,029	107,427	54,372	53,055	△ 857	6,199	2.44
13	44,804	107,828	54,516	53,312	401	6,222	2.41
14	45,446	108,157	54,690	53,467	329	6,241	2.38
15	46,697	110,135	55,696	54,439	1,978	6,355	2.36
16	47,414	110,861	55,948	54,913	726	6,397	2.34
17	47,649	110,894	55,898	54,996	33	6,399	2.33
18	48,638	111,976	56,362	55,614	1,082	6,461	2.30
19	49,458	112,568	56,643	55,925	592	6,496	2.28
20	50,108	112,985	56,872	56,113	417	6,520	2.25
21	50,373	112,774	56,768	56,006	△ 211	6,507	2.24
22	50,947	113,262	57,018	56,244	488	6,536	2.22
23	51,407	113,646	57,134	56,512	384	6,558	2.21
24	51,687	113,679	56,996	56,683	33	6,560	2.20
25	51,858	113,166	56,664	56,502	△ 513	6,530	2.18
26	51,505	112,905	56,429	56,476	△ 261	6,515	2.19
27	51,878	112,727	56,329	56,398	△ 178	6,505	2.17
28	52,517	112,897	56,363	56,534	170	6,511	2.15
29	52,807	112,789	56,222	56,567	△ 108	6,505	2.14
30	53,490	113,244	56,424	56,820	455	6,531	2.12

資料：市民課「住民基本台帳（外国人登録を含む）」

(注) 人口密度は、行政区域面積を昭和39年以前は18.04km<sup>2</sup>、昭和40年～平成2年は17.20km<sup>2</sup>、平成3年～平成27年は17.33km<sup>2</sup>、平成28年以降は17.34km<sup>2</sup>として掲載。

人 口

(2)人口動態の推移

年 月	増減総数	自 然 動 態			社 会 動 態		
		増減数	出 生	死 亡	増減数	転 入	転 出
平成 24	△ 340	△ 29	953	982	△ 311	4,614	4,925
平成 25	△ 139	△ 48	934	982	△ 91	5,189	5,280
平成 26	282	△ 103	903	1,006	385	5,068	4,683
平成 27	415	△ 187	903	1,090	602	4,716	4,114
平成 28	453	△ 212	860	1,072	665	5,441	4,776
平成 29	1,094	△ 271	836	1,107	1,365	6,092	4,727
1月	△ 3	△ 37	75	112	34	350	316
2月	33	△ 25	58	83	58	378	320
3月	180	△ 28	78	106	208	967	759
4月	269	△ 30	62	92	299	751	452
5月	79	△ 31	77	108	110	441	331
6月	56	9	79	70	47	429	382
7月	52	△ 6	72	78	58	420	362
8月	33	△ 21	72	93	54	461	407
9月	50	△ 36	59	95	86	418	332
10月	121	△ 23	76	99	144	516	372
11月	142	△ 22	65	87	164	508	344
12月	82	△ 21	63	84	103	453	350

資料：市民課「住民基本台帳(平成24年8月からは外国人住民を含む)」

(3)外国人人口の推移

国 別	各年1月1日現在						
	24	25	26	27	28	29	
総 数	2,010	2,048	2,192	2,327	2,467	2,606	
中 国	786	790	738	708	723	743	
韓 国 ・ 朝 鮮	594	571	566	560	560	545	
フ ィ リ ピ ン	197	209	245	261	286	329	
ネ パ ー ル	—	75	94	142	197	221	
ア メ リ カ	45	49	52	49	58	68	
タ イ	—	32	36	26	23	26	
イ ン ド	—	19	38	58	52	53	
イ ギ リ ス	5	5	6	7	7	8	
ミ ャ ン マ ー	—	4	4	8	7	8	
フ ラ ン ス	—	2	1	4	4	3	
そ の 他	383	292	412	504	550	602	

資料：市民課

(注)平成24年までは外国人住民登録者数、平成25年からは住民基本台帳上の人口。

## (4) 町丁別人口・面積及び人口密度

平成30年1月1日現在

町 丁 名	世 帯 数	人 口			一 世 帯 当 り 人 員	面 積 (k m <sup>2</sup> )	人口密度 (人/k m <sup>2</sup> )
		総 数	男	女			
総 数	53,490	113,244	56,424	56,820	2.12	17.340	6,531
東 町	1,966	4,171	2,059	2,112	2.12	0.520	8,021
一丁目	685	1,507	715	792	2.20	0.080	18,838
二丁目	167	385	183	202	2.31	0.100	3,850
三丁目	336	671	347	324	2.00	0.080	8,388
四丁目	572	1,196	600	596	2.09	0.090	13,289
五丁目	206	412	214	198	2.00	0.170	2,424
郷 地 町	1,611	3,643	1,824	1,819	2.26	0.453	8,042
一丁目	412	931	465	466	2.26	0.113	8,239
二丁目	646	1,521	743	778	2.35	0.196	7,760
三丁目	553	1,191	616	575	2.15	0.144	8,271
武 蔵 野	1,952	4,568	2,276	2,292	2.34	0.790	5,782
二丁目	917	2,071	1,064	1,007	2.26	0.405	5,114
三丁目	1,035	2,497	1,212	1,285	2.41	0.385	6,486
玉 川 町	4,190	7,858	3,854	4,004	1.88	0.540	14,552
一丁目	1,195	1,857	851	1,006	1.55	0.080	23,213
二丁目	449	789	399	390	1.76	0.060	13,150
三丁目	989	2,001	991	1,010	2.02	0.140	14,293
四丁目	555	1,116	554	562	2.01	0.080	13,950
五丁目	1,002	2,095	1,059	1,036	2.09	0.180	11,639
福 島 町	1,874	4,382	2,202	2,180	2.34	0.780	5,618
一丁目	499	1,134	571	563	2.27	0.130	8,723
二丁目	730	1,744	853	891	2.39	0.240	7,267
三丁目	645	1,504	778	726	2.33	0.410	3,668
朝 日 町	2,794	5,765	2,868	2,897	2.06	0.450	12,811
一丁目	490	934	482	452	1.91	0.060	15,567
二丁目	413	810	426	384	1.96	0.060	13,500
三丁目	540	1,045	531	514	1.94	0.070	14,929
四丁目	806	1,743	822	921	2.16	0.150	11,620
五丁目	545	1,233	607	626	2.26	0.110	11,209
中 神 町	1,569	3,898	1,925	1,973	2.48	0.582	6,698
一丁目	740	1,770	871	899	2.39	0.227	7,797
二丁目	751	1,943	958	985	2.59	0.254	7,650
三丁目	78	185	96	89	2.37	0.101	1,832

資料：市民課「住民基本台帳（外国人住民を含む）」

人 口

(4)町丁別人口・面積及び人口密度（続き）

平成30年1月1日現在

町 丁 名	世 帯 数	人 口			一 世 帯 当 り 人 員	面 積 (k m <sup>2</sup> )	人 口 密 度 (人/k m <sup>2</sup> )
		総 数	男	女			
宮 沢 町	2,033	4,606	2,398	2,208	2.27	1.070	4,305
一丁目	579	1,344	687	657	2.32	0.136	9,882
二丁目	1,183	2,672	1,402	1,270	2.26	0.324	8,247
三丁目	271	590	309	281	2.18	0.610	967
つ っ じ が 丘	2,695	5,654	2,711	2,943	2.10	0.890	6,353
一丁目	0	0	0	0	0.00	0.480	0
二丁目	1,430	3,189	1,521	1,668	2.23	0.230	13,865
三丁目	1,265	2,465	1,190	1,275	1.95	0.180	13,694
美 堀 町	3,629	7,892	3,908	3,984	2.17	1.008	7,829
一丁目	759	1,952	962	990	2.57	0.185	10,551
二丁目	887	1,985	965	1,020	2.24	0.166	11,958
三丁目	184	431	217	214	2.34	0.209	2,062
四丁目	414	772	389	383	1.86	0.191	4,042
五丁目	1,385	2,752	1,375	1,377	1.99	0.257	10,708
昭 和 町	2,490	4,752	2,307	2,445	1.91	0.380	12,505
一丁目	519	1,062	521	541	2.05	0.090	11,800
二丁目	541	943	473	470	1.74	0.040	23,575
三丁目	540	1,175	565	610	2.18	0.100	11,750
四丁目	308	548	260	288	1.78	0.080	6,850
五丁目	582	1,024	488	536	1.76	0.070	14,629
上 川 原 町	1,554	3,160	1,589	1,571	2.03	0.342	9,240
一丁目	448	987	505	482	2.20	0.126	7,833
二丁目	651	1,252	619	633	1.92	0.114	10,982
三丁目	455	921	465	456	2.02	0.102	9,029
大 神 町	1,835	4,501	2,311	2,190	2.45	0.794	5,669
一丁目	444	1,013	511	502	2.28	0.112	9,045
二丁目	367	908	452	456	2.47	0.127	7,150
三丁目	475	1,038	539	499	2.19	0.112	9,268
四丁目	549	1,542	809	733	2.81	0.443	3,481
松 原 町	4,384	9,089	4,487	4,602	2.07	0.695	13,078
一丁目	1,880	4,202	1,994	2,208	2.24	0.205	20,498
二丁目	671	1,232	629	603	1.84	0.110	11,200
三丁目	603	1,395	700	695	2.31	0.140	9,964
四丁目	477	855	425	430	1.79	0.090	9,500
五丁目	753	1,405	739	666	1.87	0.150	9,367

## (4)町丁別人口・面積及び人口密度 (続き)

平成30年1月1日現在

町 丁 名	世 帯 数	人 口			一 世 帯 当 り 人 員	面 積 (k m <sup>2</sup> )	人 口 密 度 (人/k m <sup>2</sup> )
		総 数	男	女			
田 中 町	3,292	6,854	3,477	3,377	2.08	1.316	5,208
一丁目	1,216	2,612	1,343	1,269	2.15	0.269	9,710
二丁目	854	1,690	842	848	1.98	0.230	7,348
三丁目	1,177	2,442	1,232	1,210	2.07	0.260	9,392
四丁目	45	110	60	50	2.44	0.557	197
緑 町	5,158	11,300	5,828	5,472	2.19	1.060	10,660
一丁目	998	2,264	1,142	1,122	2.27	0.200	11,320
二丁目	1,008	2,295	1,178	1,117	2.28	0.230	9,978
三丁目	1,090	2,472	1,268	1,204	2.27	0.230	10,748
四丁目	1,353	2,849	1,471	1,378	2.11	0.230	12,387
五丁目	709	1,420	769	651	2.00	0.170	8,353
拝 島 町	3,316	6,917	3,421	3,496	2.09	2.238	3,091
一丁目	463	912	483	429	1.97	0.180	5,067
二丁目	731	1,539	835	704	2.11	0.180	8,550
三丁目	1,449	2,838	1,264	1,574	1.96	0.190	14,937
四丁目	498	1,248	629	619	2.51	0.852	1,465
五丁目	175	380	210	170	2.17	0.548	693
六丁目	0	0	0	0	0.00	0.288	0
もくせいの杜	125	222	122	100	0.00	1.297	171
一丁目	0	0	0	0	0.00	0.178	0
二丁目	125	222	122	100	0.00	0.429	517
三丁目	0	0	0	0	0.00	0.690	0
郷 地 町	0	0	0	0	0.00	0.010	0
福 島 町	667	1,037	504	533	1.55	0.112	9,259
築 地 町	132	380	200	180	2.88	0.111	3,423
中 神 町	4,691	8,850	4,290	4,560	1.89	0.742	11,927
宮 沢 町	1,466	3,654	1,832	1,822	2.49	0.160	22,838
大 神 町	0	0	0	0	0.00	0.084	0
上 川 原 町	0	0	0	0	0.00	0.025	0
田 中 町	0	0	0	0	0.00	0.093	0
拝 島 町	67	91	31	60	1.36	0.789	115

(注)郷地町・福島町・中神町・宮沢町・上川原町・大神町・田中町及び拝島町については、住居表示実施区域と未実施区域とにわかれる。

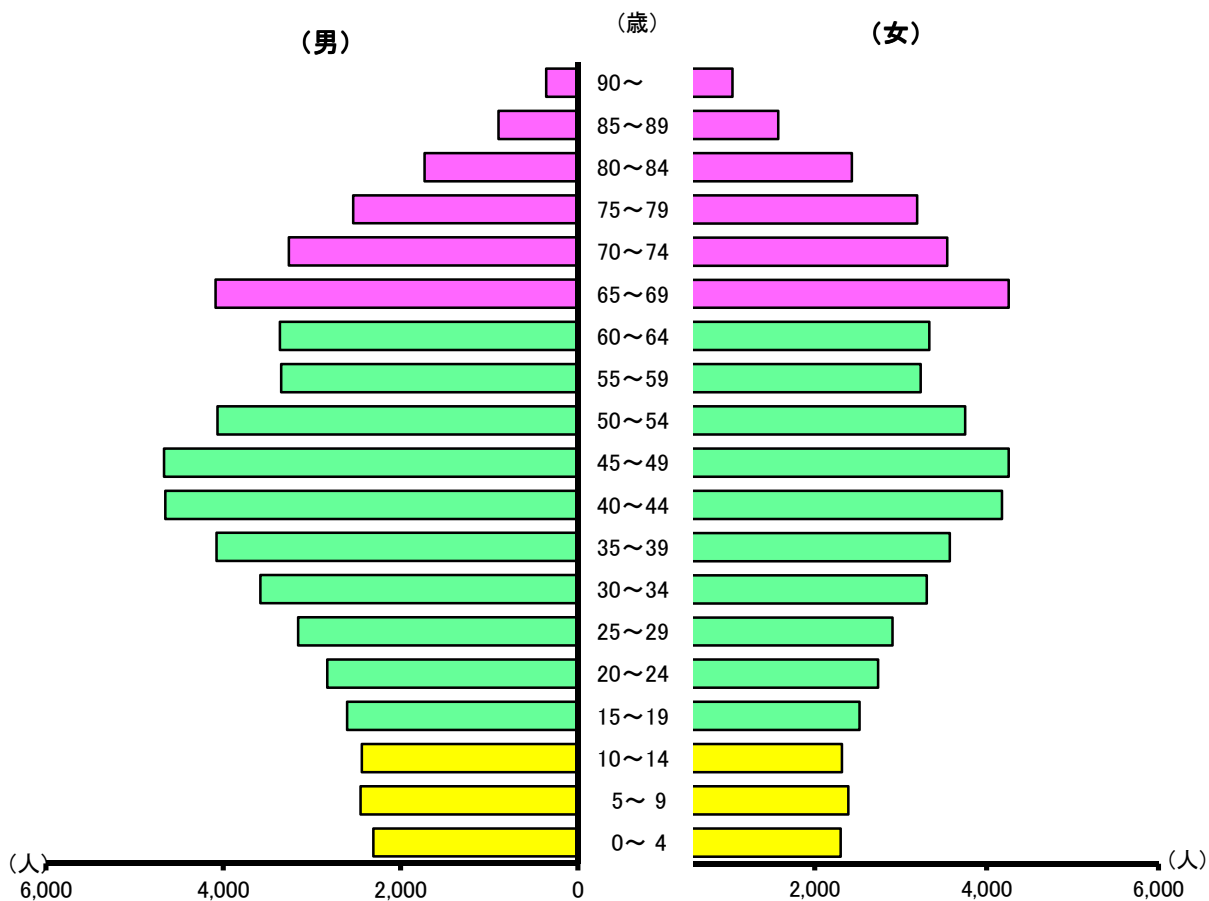
人 口

(5) 年齢別、男女別人口

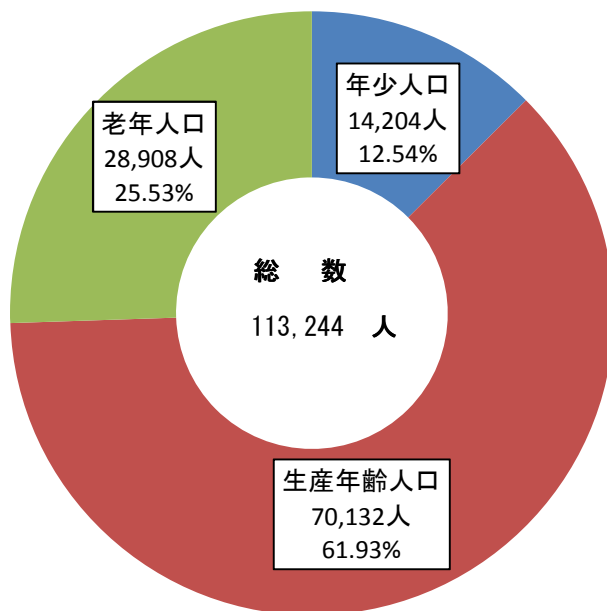
平成30年1月1日現在

年 齢 (歳)	総 数	男	女	年 齢 (歳)	総 数	男	女	年 齢 (歳)	総 数	男	女
<b>総 数</b>	<b>113,244</b>	<b>56,424</b>	<b>56,820</b>								
<b>0～4</b>	<b>4,608</b>	<b>2,309</b>	<b>2,299</b>	<b>35～39</b>	<b>7,648</b>	<b>4,079</b>	<b>3,569</b>	<b>70～74</b>	<b>6,802</b>	<b>3,262</b>	<b>3,540</b>
0	855	430	425	35	1,416	739	677	70	1,756	865	891
1	900	451	449	36	1,515	809	706	71	1,275	621	654
2	919	450	469	37	1,509	795	714	72	1,099	526	573
3	975	475	500	38	1,585	829	756	73	1,305	646	659
4	959	503	456	39	1,623	907	716	74	1,367	604	763
<b>5～9</b>	<b>4,844</b>	<b>2,454</b>	<b>2,390</b>	<b>40～44</b>	<b>8,835</b>	<b>4,656</b>	<b>4,179</b>	<b>75～79</b>	<b>5,726</b>	<b>2,535</b>	<b>3,191</b>
5	1,001	501	500	40	1,697	883	814	75	1,330	601	729
6	952	469	483	41	1,681	932	749	76	1,247	540	707
7	943	484	459	42	1,691	908	783	77	1,186	519	667
8	978	507	471	43	1,832	915	917	78	982	439	543
9	970	493	477	44	1,934	1,018	916	79	981	436	545
<b>10～14</b>	<b>4,752</b>	<b>2,437</b>	<b>2,315</b>	<b>45～49</b>	<b>8,923</b>	<b>4,669</b>	<b>4,254</b>	<b>80～84</b>	<b>4,161</b>	<b>1,731</b>	<b>2,430</b>
10	920	472	448	45	1,940	1,008	932	80	971	420	551
11	934	471	463	46	1,824	916	908	81	859	360	499
12	944	489	455	47	1,795	948	847	82	937	418	519
13	936	489	447	48	1,751	959	792	83	722	298	424
14	1,018	516	502	49	1,613	838	775	84	672	235	437
<b>15～19</b>	<b>5,124</b>	<b>2,604</b>	<b>2,520</b>	<b>50～54</b>	<b>7,815</b>	<b>4,067</b>	<b>3,748</b>	<b>85～89</b>	<b>2,469</b>	<b>895</b>	<b>1,574</b>
15	1,014	537	477	50	1,792	911	881	85	647	258	389
16	992	485	507	51	1,411	762	649	86	580	201	379
17	1,000	513	487	52	1,710	908	802	87	524	187	337
18	1,020	519	501	53	1,486	740	746	88	394	137	257
19	1,098	550	548	54	1,416	746	670	89	324	112	212
<b>20～24</b>	<b>5,568</b>	<b>2,830</b>	<b>2,738</b>	<b>55～59</b>	<b>6,580</b>	<b>3,349</b>	<b>3,231</b>	<b>90～94</b>	<b>1,082</b>	<b>310</b>	<b>772</b>
20	1,013	519	494	55	1,405	729	676	90	318	101	217
21	1,060	538	522	56	1,371	698	673	91	263	84	179
22	1,132	580	552	57	1,315	676	639	92	211	54	157
23	1,195	578	617	58	1,262	633	629	93	174	46	128
24	1,168	615	553	59	1,227	613	614	94	116	25	91
<b>25～29</b>	<b>6,060</b>	<b>3,155</b>	<b>2,905</b>	<b>60～64</b>	<b>6,694</b>	<b>3,361</b>	<b>3,333</b>	<b>95～99</b>	<b>283</b>	<b>46</b>	<b>237</b>
25	1,207	625	582	60	1,255	611	644	95	89	19	70
26	1,220	630	590	61	1,331	664	667	96	68	10	58
27	1,084	594	490	62	1,422	753	669	97	60	7	53
28	1,258	615	643	63	1,322	652	670	98	47	6	41
29	1,291	691	600	64	1,364	681	683	99	19	4	15
<b>30～34</b>	<b>6,885</b>	<b>3,582</b>	<b>3,303</b>	<b>65～69</b>	<b>8,347</b>	<b>4,090</b>	<b>4,257</b>	<b>100～</b>	<b>38</b>	<b>3</b>	<b>35</b>
30	1,349	696	653	65	1,494	721	773	100	19	2	17
31	1,353	690	663	66	1,568	769	799	101	5	1	4
32	1,317	703	614	67	1,608	836	772	102	10	0	10
33	1,382	723	659	68	1,838	879	959	103	4	0	4
34	1,484	770	714	69	1,839	885	954	104以上	0	0	0

資料：市民課「住民基本台帳（外国人住民を含む）」



年齢3区分構成比 (P 1 2 参照)





人 口

(6) 地域別面積、世帯数及び人口

平成30年1月1日現在

地 域 別	面 積 (km <sup>2</sup> ) ①	世 帯 数 ②	人 口			一世帯 当たり 人 員 ③÷②	人口密度 (人/km <sup>2</sup> ) ③÷①
			総 数 ③	男	女		
<b>東 京 都</b>	<b>2,190.90</b>	<b>7,096,624</b>	<b>13,667,348</b>	<b>6,720,970</b>	<b>6,946,378</b>	<b>1.93</b>	<b>6,238</b>
区 部	626.70	5,077,122	9,396,595	4,622,881	4,773,714	1.85	14,994
郡 部	375.86	26,184	57,968	29,181	28,787	2.21	154
島 部	404.13	14,952	26,048	13,365	12,683	1.74	64
<b>市 部</b>	<b>784.20</b>	<b>1,978,366</b>	<b>4,186,737</b>	<b>2,055,543</b>	<b>2,131,194</b>	<b>2.12</b>	<b>5,339</b>
八王子市	186.38	265,264	563,178	282,095	281,083	2.12	3,022
立川市	24.36	89,838	182,658	90,946	91,712	2.03	7,498
武蔵野市	10.98	75,921	144,902	69,494	75,408	1.91	13,197
三鷹市	16.42	92,951	186,375	91,357	95,018	2.01	11,350
青梅市	103.31	62,882	135,248	67,954	67,294	2.15	1,309
府中市	29.43	123,648	258,654	130,203	128,451	2.09	8,789
<b>昭島市</b>	<b>17.34</b>	<b>53,490</b>	<b>113,244</b>	<b>56,424</b>	<b>56,820</b>	<b>2.12</b>	<b>6,531</b>
調布市	21.58	117,099	232,473	113,800	118,673	1.99	10,773
町田市	71.80	194,121	458,742	210,268	248,474	2.36	6,389
小金井市	11.30	59,548	120,268	59,420	60,848	2.02	10,643
小平市	20.51	90,166	191,308	94,397	96,911	2.12	9,328
日野市	27.55	87,444	184,667	92,763	91,904	2.11	6,703
東村山市	17.14	72,222	151,018	73,823	77,195	2.09	8,811
国分寺市	11.46	58,844	121,673	60,003	61,670	2.07	10,617
国立市	8.15	37,179	75,723	37,035	38,688	2.04	9,291
福生市	10.16	30,176	58,384	29,164	29,220	1.93	5,746
狛江市	6.39	41,533	81,788	39,722	42,066	1.97	12,799
東大和市	13.42	38,544	85,718	42,253	43,465	2.22	6,387
清瀬市	10.23	35,246	74,845	36,163	38,682	2.12	7,316
東久留米市	12.88	53,708	116,830	57,093	59,737	2.18	9,071
武蔵村山市	15.32	31,378	72,489	36,090	36,399	2.31	4,732
多摩市	21.01	71,114	148,724	72,800	75,924	2.09	7,079
稲城市	17.97	39,487	89,915	45,326	44,589	2.28	5,004
羽村市	9.90	25,561	55,870	28,363	27,507	2.19	5,643
あきる野市	73.47	35,124	80,985	40,409	40,576	2.31	1,102
西東京市	15.75	95,878	201,058	98,178	102,880	2.10	12,766

資料：東京都総務局（外国人住民を含む）