

## 2 財 政

## (1) 普通会計歳入決算状況

(単位 千円)

区 分	26		27		28	
	決 算 額	構 成 比 (%)	決 算 額	構 成 比 (%)	決 算 額	構 成 比 (%)
歳 入 総 額	44,643,120	100.0	43,032,862	100.0	43,841,958	100.0
地 方 税	19,313,247	43.3	19,216,206	44.7	19,049,420	43.4
地 方 譲 与 税	167,494	0.4	175,538	0.4	168,686	0.4
利 子 割 交 付 金	122,254	0.3	104,627	0.2	28,434	0.1
配 当 割 交 付 金	154,150	0.4	125,290	0.3	92,663	0.2
株 式 等 譲 渡 所 得 割 交 付 金	129,584	0.3	123,046	0.3	53,635	0.1
地 方 消 費 税 交 付 金	1,513,383	3.4	2,650,908	6.2	2,370,753	5.4
ゴ ル フ 場 利 用 税 交 付 金	26,004	0.1	27,647	0.1	27,910	0.1
自 動 車 取 得 税 交 付 金	55,733	0.1	78,827	0.2	76,764	0.2
地 方 特 例 交 付 金	79,553	0.2	76,095	0.2	79,159	0.2
地 方 交 付 税	720,544	1.6	441,174	1.0	286,736	0.7
普 通 交 付 税	586,234	1.3	317,246	0.7	163,242	0.4
特 別 交 付 税	134,308	0.3	123,927	0.3	123,494	0.3
震 災 復 興 特 別 交 付 税	2	0.0	1	0.0	0	0.0
交 通 安 全 対 策 特 別 交 付 金	12,180	0.0	12,892	0.0	12,408	0.0
国 有 提 供 施 設 等 所 在 市 町 村 助 成 交 付 金	13,107	0.0	13,107	0.0	13,107	0.0
分 担 金 及 び 負 担 金	532,101	1.2	598,950	1.4	628,487	1.4
使 用 料	483,069	1.1	482,682	1.1	468,013	1.1
手 数 料	423,409	1.0	442,788	1.0	440,036	1.0
国 庫 支 出 金	9,671,232	21.7	9,226,841	21.4	9,176,225	20.9
都 道 府 県 支 出 金	5,850,241	13.1	5,641,624	13.1	5,869,050	13.4
財 産 収 入	30,491	0.1	47,325	0.1	33,823	0.1
寄 附 金	13,132	0.0	103,574	0.2	1,918	0.0
繰 入 金	1,355,390	3.0	624,536	1.5	2,255,812	5.1
繰 越 金	1,371,514	3.1	1,287,905	3.0	1,123,205	2.6
諸 収 入	620,208	1.4	350,080	0.8	265,514	0.6
地 方 債	1,985,100	4.5	1,181,200	2.8	1,320,200	3.0

資料：財政課

(2) 地方税歳入決算状況

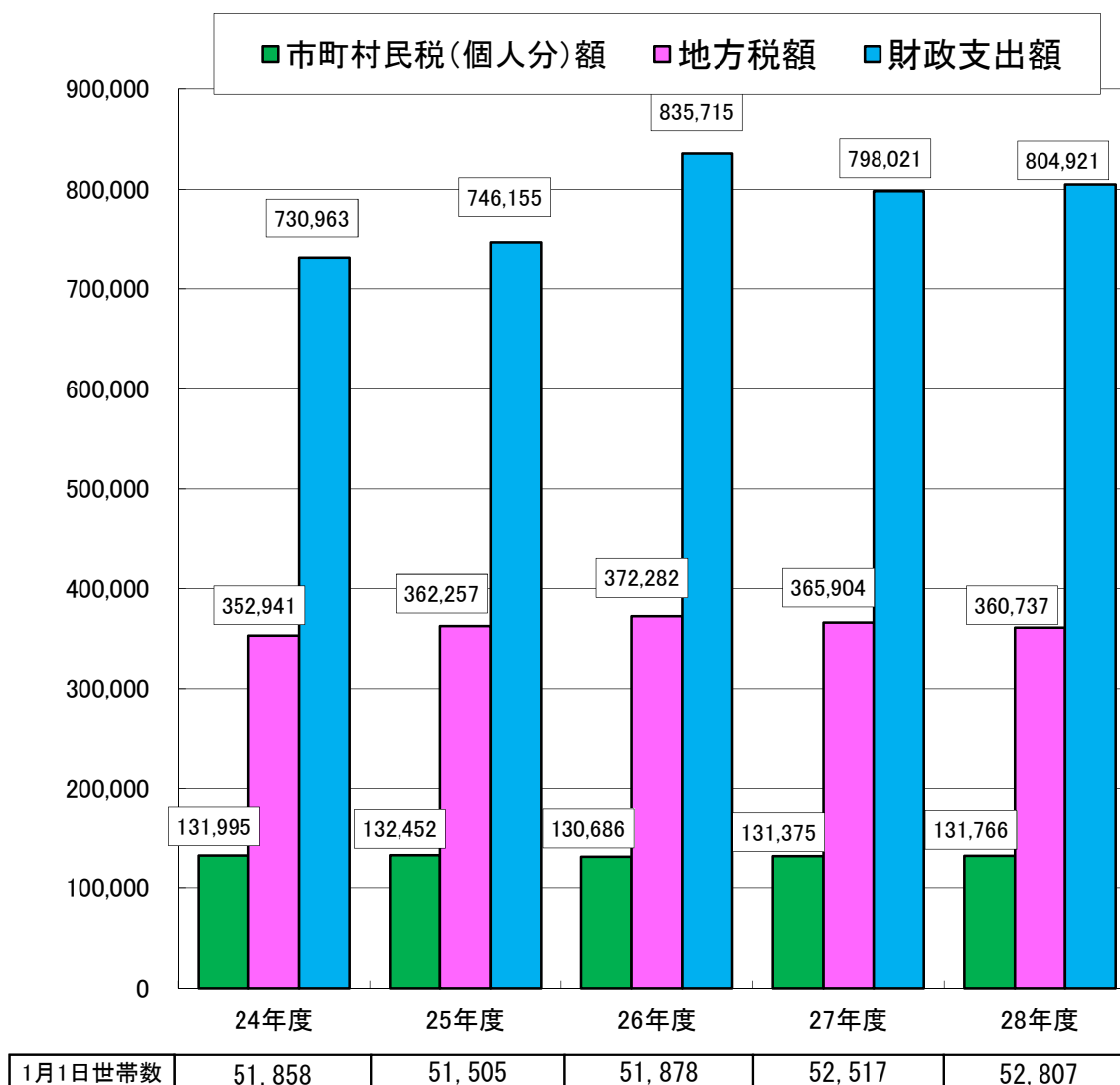
(単位 千円)

区 分	26		27		28	
	決 算 額	構成比(%)	決 算 額	構成比(%)	決 算 額	構成比(%)
総 額	19,313,247	100.0	19,216,206	100.0	19,049,420	100.0
市 町 村 民 税	8,620,778	44.6	8,534,100	44.4	8,246,550	43.3
個人分	6,779,741	35.1	6,899,439	35.9	6,958,159	36.5
法人分	1,841,037	9.5	1,634,661	8.5	1,288,391	6.8
固 定 資 産 税	8,268,521	42.8	8,265,205	43.0	8,379,951	44.0
軽 自 動 車 税	90,356	0.5	92,209	0.5	112,618	0.6
市 町 村 た ば こ 税	857,021	4.4	838,043	4.4	811,177	4.2
特 別 土 地 保 有 税	0	0.0	3,181	0.0	0	0.0
入 湯 税	0	0.0	0	0.0	0	0.0
都 市 計 画 税	1,476,571	7.7	1,483,468	7.7	1,499,124	7.9

資料：財政課

(3) 一世帯当たり財政支出額、地方税額及び市町村民税（個人分）額

(単位 円)



## (4) 普通会計目的別歳出決算状況

(単位 千円)

区 分	26		27		28	
	決 算 額	構成比(%)	決 算 額	構成比(%)	決 算 額	構成比(%)
<b>歳 出 総 額</b>	<b>43,355,215</b>	<b>100.0</b>	<b>41,909,657</b>	<b>100.0</b>	<b>42,505,442</b>	<b>100.0</b>
議 会 費	368,009	0.9	385,208	0.9	360,790	0.9
総 務 費	4,783,632	11.0	4,773,526	11.4	4,092,074	9.6
民 生 費	19,844,420	45.8	20,475,773	48.9	20,760,690	48.8
衛 生 費	3,248,958	7.5	3,332,777	8.0	3,522,217	8.3
労 働 費	383,362	0.9	399,451	0.9	366,753	0.9
農 林 水 産 業 費	55,779	0.1	38,131	0.1	85,953	0.2
商 工 費	188,901	0.4	376,844	0.9	199,545	0.5
土 木 費	5,400,381	12.5	3,777,697	9.0	5,117,259	12.0
消 防 費	1,492,960	3.4	1,524,716	3.6	1,432,212	3.4
教 育 費	5,043,682	11.6	4,681,953	11.2	4,464,583	10.5
災 害 復 旧 費	0	0.0	0	0.0	0	0.0
公 債 費	2,545,131	5.9	2,143,581	5.1	2,103,366	4.9

資料：財政課

## (5) 普通会計性質別歳出決算状況

(単位 千円)

区 分	26		27		28	
	決 算 額	構成比(%)	決 算 額	構成比(%)	決 算 額	構成比(%)
<b>歳 出 総 額</b>	<b>43,355,215</b>	<b>100.0</b>	<b>41,909,657</b>	<b>100.0</b>	<b>42,505,442</b>	<b>100.0</b>
人 件 費	5,971,965	13.8	6,116,185	14.6	5,781,498	13.6
物 件 費	5,884,319	13.6	6,130,828	14.6	6,199,573	14.6
維 持 補 修 費	183,620	0.4	183,481	0.4	240,909	0.6
扶 助 費	13,722,589	31.7	14,044,182	33.5	14,691,619	34.6
補 助 費 等	2,967,942	6.8	3,186,641	7.6	2,961,845	7.0
普 通 建 設 事 業 費	4,162,768	9.6	3,871,719	9.3	4,934,857	11.6
災 害 復 旧 事 業 費	0	0.0	0	0.0	0	0.0
公 債 費	2,545,131	5.9	2,143,581	5.1	2,103,366	4.9
積 立 金	3,427,422	7.9	1,882,742	4.5	1,080,044	2.5
投 資 及 び 出 資 金	3,000	0.0	0	0.0	0	0.0
貸 付 金	6,000	0.0	6,000	0.0	6,000	0.0
繰 出 金	4,480,459	10.3	4,344,298	10.4	4,505,731	10.6

資料：財政課

## (6) 平成28年度26市別普通会計決算状況及び財政力指数

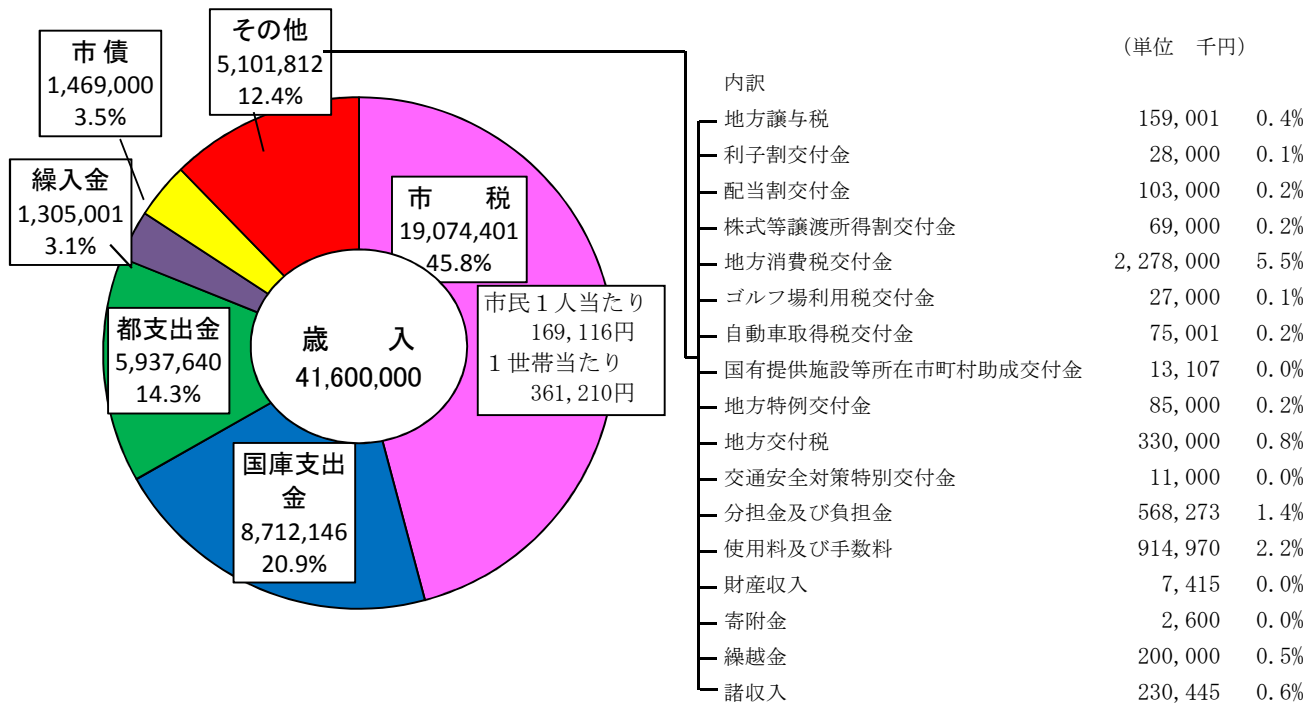
市名	歳入 (千円)	歳出 (千円)	1人当たり歳出額 (円)	経常 収支比率	財政力指数
八王子市	195,932,846	193,944,232	344,344	88.8	0.948
立川市	78,160,310	73,814,658	406,571	88.5	1.135
武蔵野市	70,917,979	68,486,113	475,717	80.8	1.489
三鷹市	69,938,622	68,653,953	370,900	86.8	1.134
青梅市	49,994,131	49,127,546	361,269	100.1	0.880
府中市	109,896,989	106,980,011	414,651	83.2	1.192
<b>昭島市</b>	<b>43,841,958</b>	<b>42,505,442</b>	<b>376,858</b>	<b>95.2</b>	<b>0.977</b>
調布市	89,753,737	85,795,274	373,208	90.9	1.253
町田市	144,519,334	139,899,675	326,432	93.7	0.982
小金井市	42,321,264	40,218,989	336,958	92.7	1.033
小平市	63,172,051	61,529,066	324,033	94.9	0.976
日野市	68,796,815	66,281,575	361,032	93.9	0.970
東村山市	54,382,759	52,874,825	350,771	93.8	0.816
国分寺市	48,036,341	46,817,189	388,022	92.9	1.008
国立市	30,038,366	29,276,803	388,019	92.7	1.009
福生市	26,689,464	25,576,518	436,802	91.1	0.778
狛江市	28,044,199	26,792,968	331,567	90.1	0.876
東大和市	34,697,816	33,100,214	385,133	92.7	0.860
清瀬市	29,883,228	28,838,518	387,042	92.5	0.681
東久留米市	39,951,359	39,166,722	335,139	93.8	0.832
武蔵村山市	28,392,470	27,751,755	384,171	95.2	0.824
多摩市	54,800,263	52,711,296	355,454	90.6	1.115
稲城市	34,537,388	33,886,137	380,363	91.6	0.942
羽村市	23,877,112	23,272,370	413,775	103.5	1.009
あきる野市	29,681,405	29,275,851	359,641	98.8	0.730
西東京市	70,415,425	68,745,697	344,090	95.8	0.898

資料：財政課

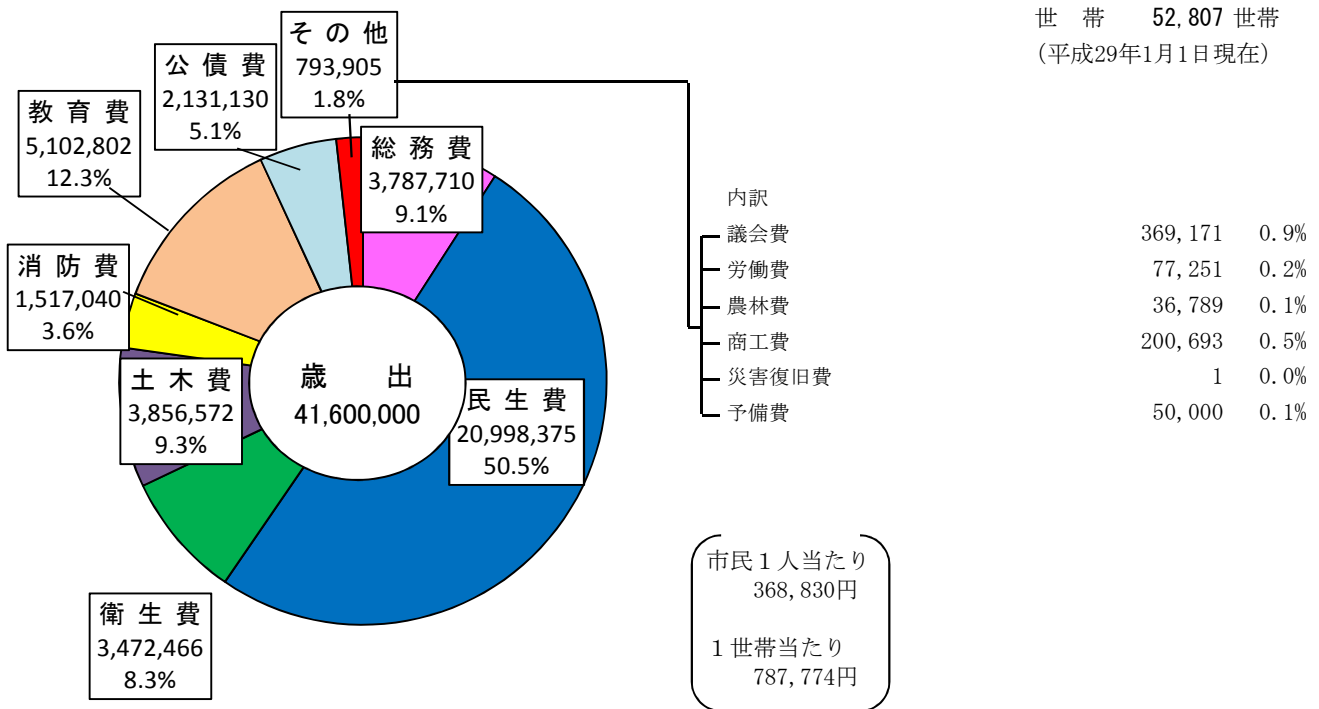
(注) 財政力指数は、3か年平均(再算定後)による。

1人当たり歳出額は、平成29年1月1日現在の住民基本台帳人口に基づき算出。

(7) 平成28年度一般会計歳入歳出予算（当初）



人口 112,789 人  
世帯 52,807 世帯  
(平成29年1月1日現在)



資料：財政課

(注) 1世帯当たり・市民1人当りは、平成29年1月1日現在の住民基本台帳人口に基づき算出。

## (8) 課税の対象となった市民の所得

年	課税対象人員	個人総所得額（千円）	1人当りの所得金額（円）
25	52,269	165,590,146	3,168,037
26	52,195	165,462,364	3,170,081
27	52,332	168,026,453	3,210,778
28	53,229	171,076,291	3,213,968
29	54,116	173,148,455	3,199,580

資料：課税課「課税状況等の調」

(注) 均等割のみの課税対象者は含まない。 人員は各年 7月1日現在。

## (9) 職業区分別所得

(単位 千円)

年 区分	26		27		28		29	
	人員	構成比	人員	構成比	人員	構成比	人員	構成比
	所得金額	(%)	所得金額	(%)	所得金額	(%)	所得金額	(%)
総数	52,195	100.0	52,332	100.0	53,229	100.0	54,116	100.0
	165,462,364	100.0	168,026,453	100.0	171,076,291	100.0	173,148,455	100.0
給与所得	41,698	79.9	42,015	80.3	42,751	80.3	43,508	80.4
	140,559,181	84.9	143,613,149	85.5	146,267,315	85.5	148,162,368	85.6
営業所得	1,992	3.8	2,049	3.9	2,123	4.0	2,152	4.0
	6,113,501	3.7	6,323,120	3.8	6,571,469	3.8	6,814,886	3.9
農業所得	0	0.0	2	0.0	1	0.0	2	0.0
	0	0.0	3,511	0.0	419	0.0	4,091	0.0
その他の所得	8,505	16.3	8,266	15.8	8,354	15.7	8,454	15.6
	18,789,682	11.4	18,086,673	10.8	18,237,088	10.7	18,167,110	10.5

資料：課税課「課税状況等の調」

(注) 人員は各年 7月1日現在。