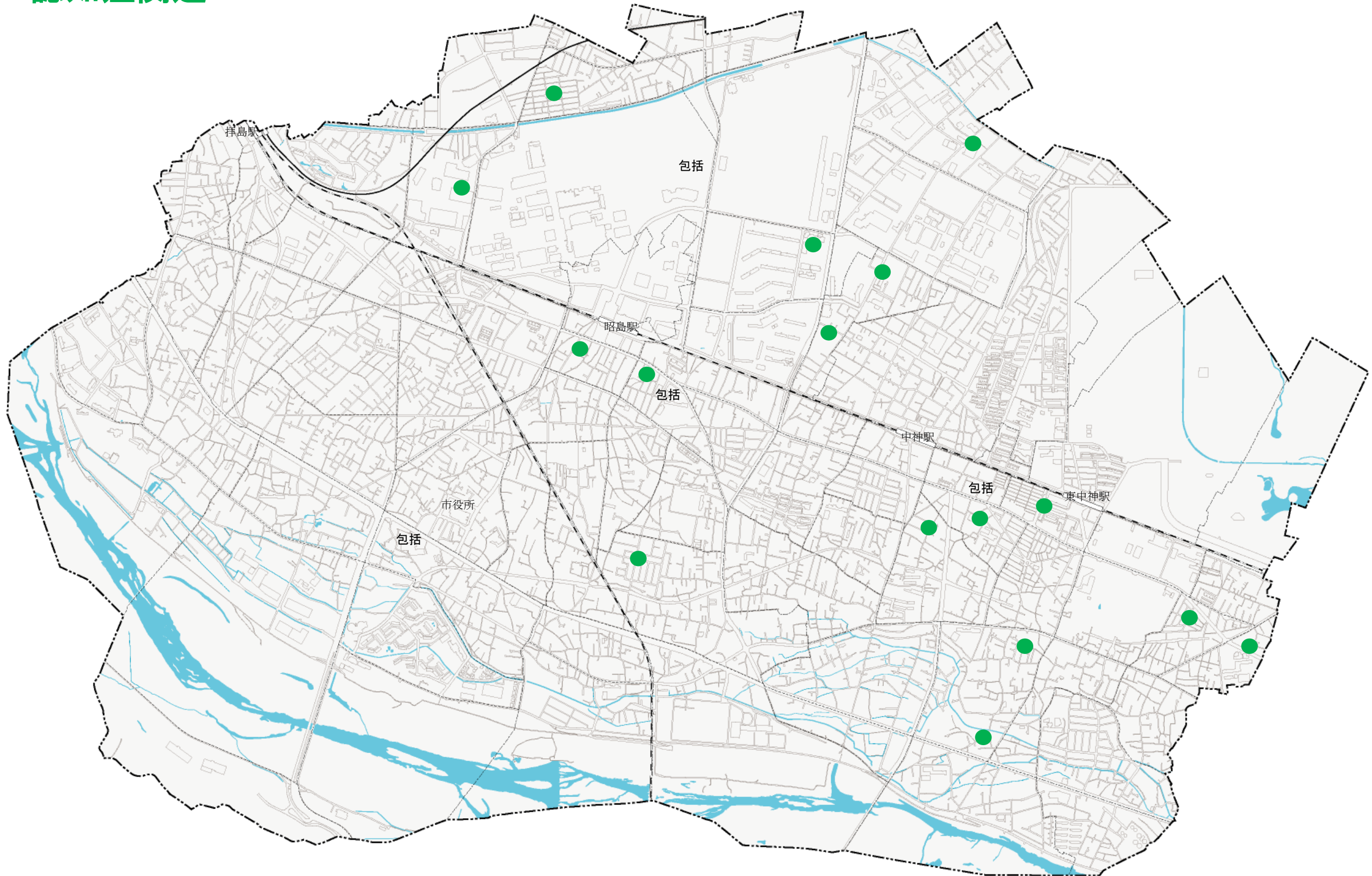


# 個別地域ケア会議マップ (平成30年度～令和3年2月)

- 緑 (認知症関連)
- 赤 (移送関連)
- 青 (活動の場の充実)
- 紫 (住環境関連)
- 橙 (ボランティア関連)
- 桜 (多職種連携)
- 茶 (孤立関連)
- 黄 (介護者支援関連)
- 黄緑 (医療関連)
- 紺 (生活困窮・権利擁護)
- 灰 (その他)

## 認知症関連





# 個別地域ケア会議マップ (平成30年度～令和3年2月)

緑(認知症関連) 赤(移送関連) 青(活動の場の充実) 紫(住環境関連)  
橙(ボランティア関連) 桜(多職種連携) 茶(孤立関連) 黄(介護者支援関連)  
黄緑(医療関連) 紺(生活困窮・権利擁護) 灰(その他)

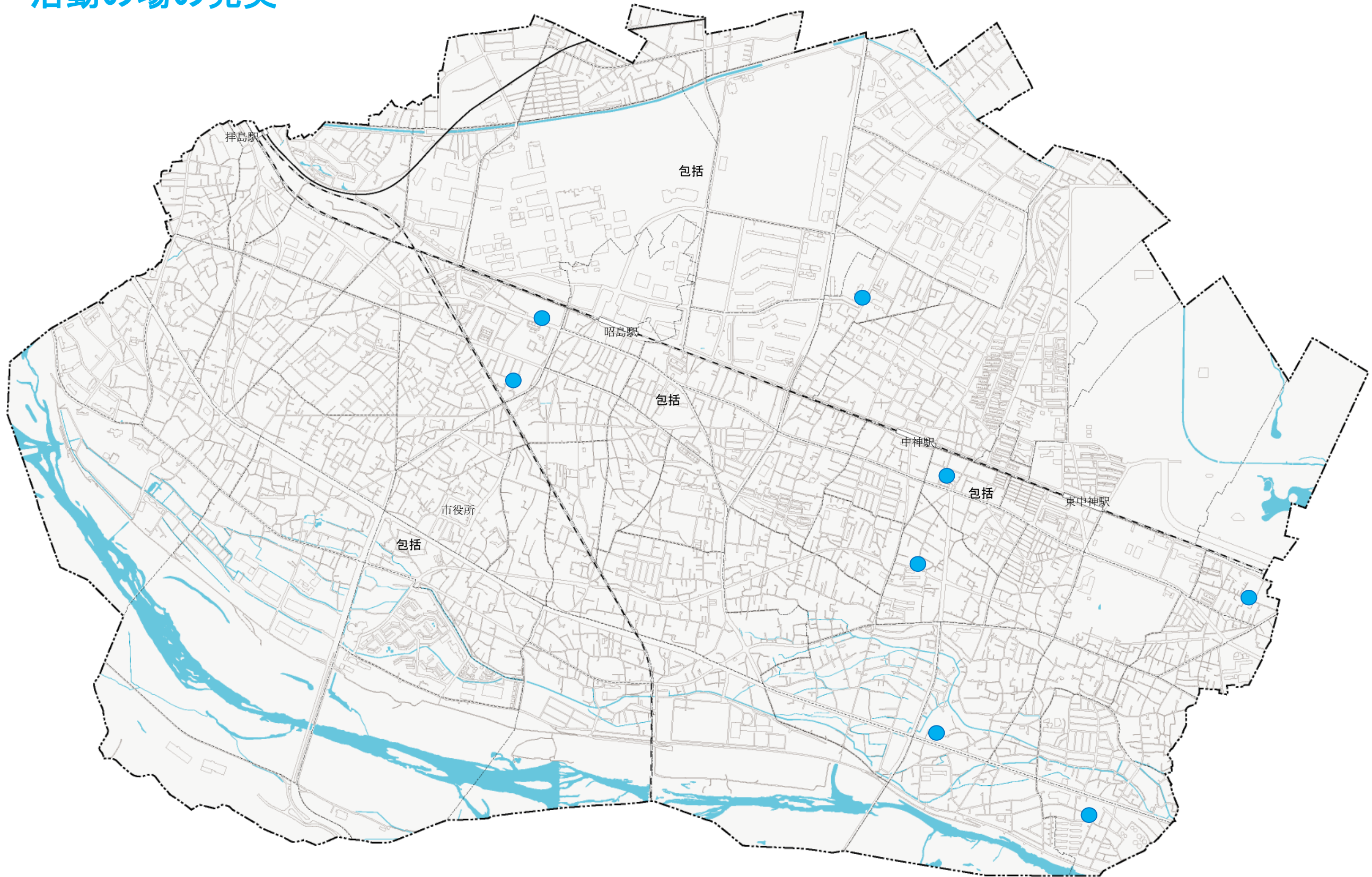
## 移送関連





# 個別地域ケア会議マップ (平成30年度～令和3年2月) 活動の場の充実

緑(認知症関連) 赤(移送関連) 青(活動の場の充実) 紫(住環境関連)  
橙(ボランティア関連) 桜(多職種連携) 茶(孤立関連) 黄(介護者支援関連)  
黄緑(医療関連) 紺(生活困窮・権利擁護) 灰(その他)





# 個別地域ケア会議マップ (平成30年度～令和3年2月)

- 緑 (認知症関連)
- 赤 (移送関連)
- 青 (活動の場の充実)
- 紫 (住環境関連)
- 橙 (ボランティア関連)
- 桜 (多職種連携)
- 茶 (孤立関連)
- 黄 (介護者支援関連)
- 黄緑 (医療関連)
- 紺 (生活困窮・権利擁護)
- 灰 (その他)

## 住環境関連





# 個別地域ケア会議マップ (平成30年度～令和3年2月)

- 緑 (認知症関連)
- 赤 (移送関連)
- 青 (活動の場の充実)
- 紫 (住環境関連)
- 橙 (ボランティア関連)
- 桜 (多職種連携)
- 茶 (孤立関連)
- 黄 (介護者支援関連)
- 黄緑 (医療関連)
- 紺 (生活困窮・権利擁護)
- 灰 (その他)

## ボランティア関連

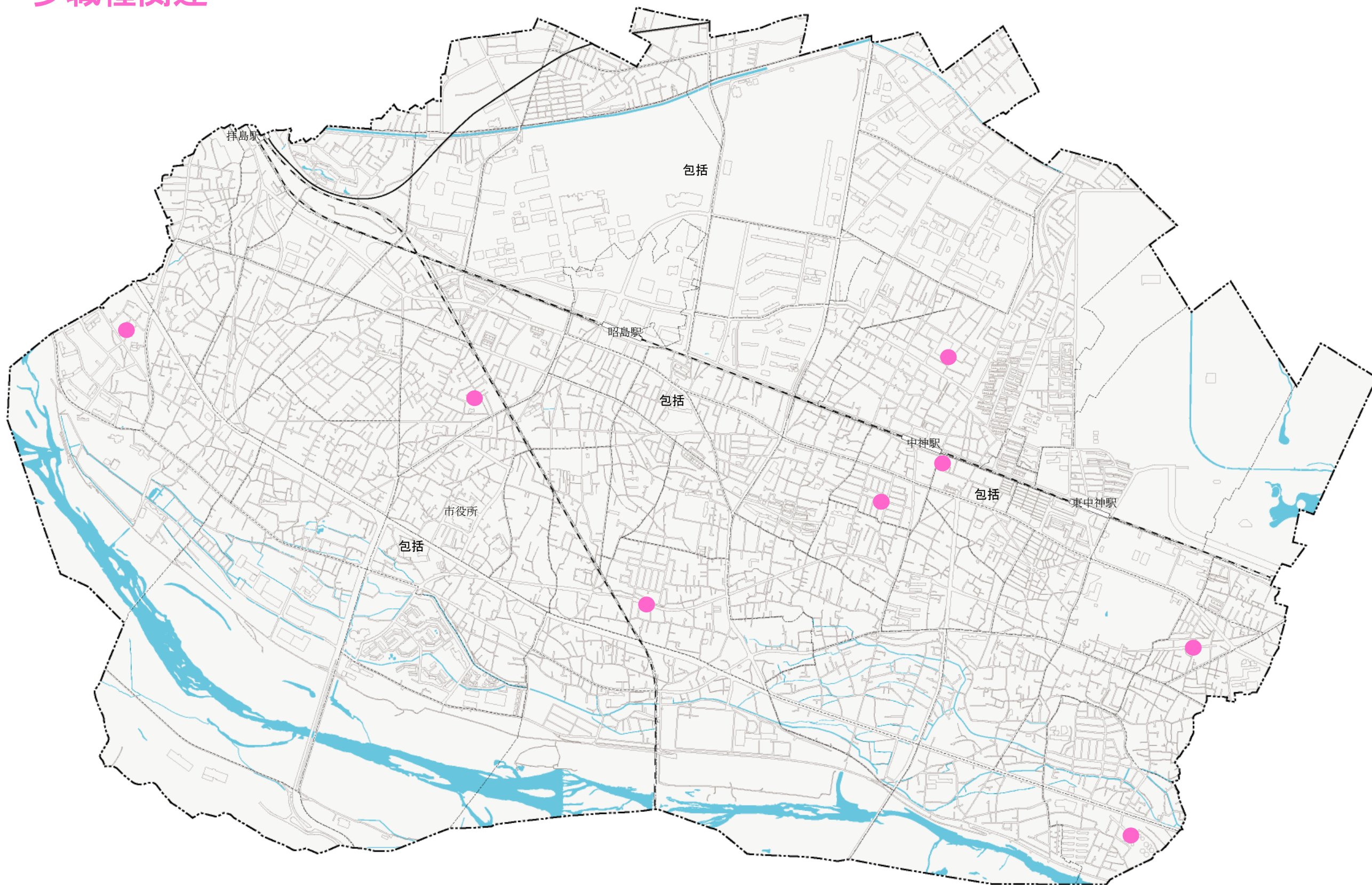




# 個別地域ケア会議マップ (平成30年度～令和3年2月)

緑(認知症関連) 赤(移送関連) 青(活動の場の充実) 紫(住環境関連)  
橙(ボランティア関連) 桜(多職種連携) 茶(孤立関連) 黄(介護者支援関連)  
黄緑(医療関連) 紺(生活困窮・権利擁護) 灰(その他)

## 多職種関連





# 個別地域ケア会議マップ (平成30年度～令和3年2月)

- 緑 (認知症関連)
- 赤 (移送関連)
- 青 (活動の場の充実)
- 紫 (住環境関連)
- 橙 (ボランティア関連)
- 桜 (多職種連携)
- 茶 (孤立関連)
- 黄 (介護者支援関連)
- 黄緑 (医療関連)
- 紺 (生活困窮・権利擁護)
- 灰 (その他)

## 孤立関連

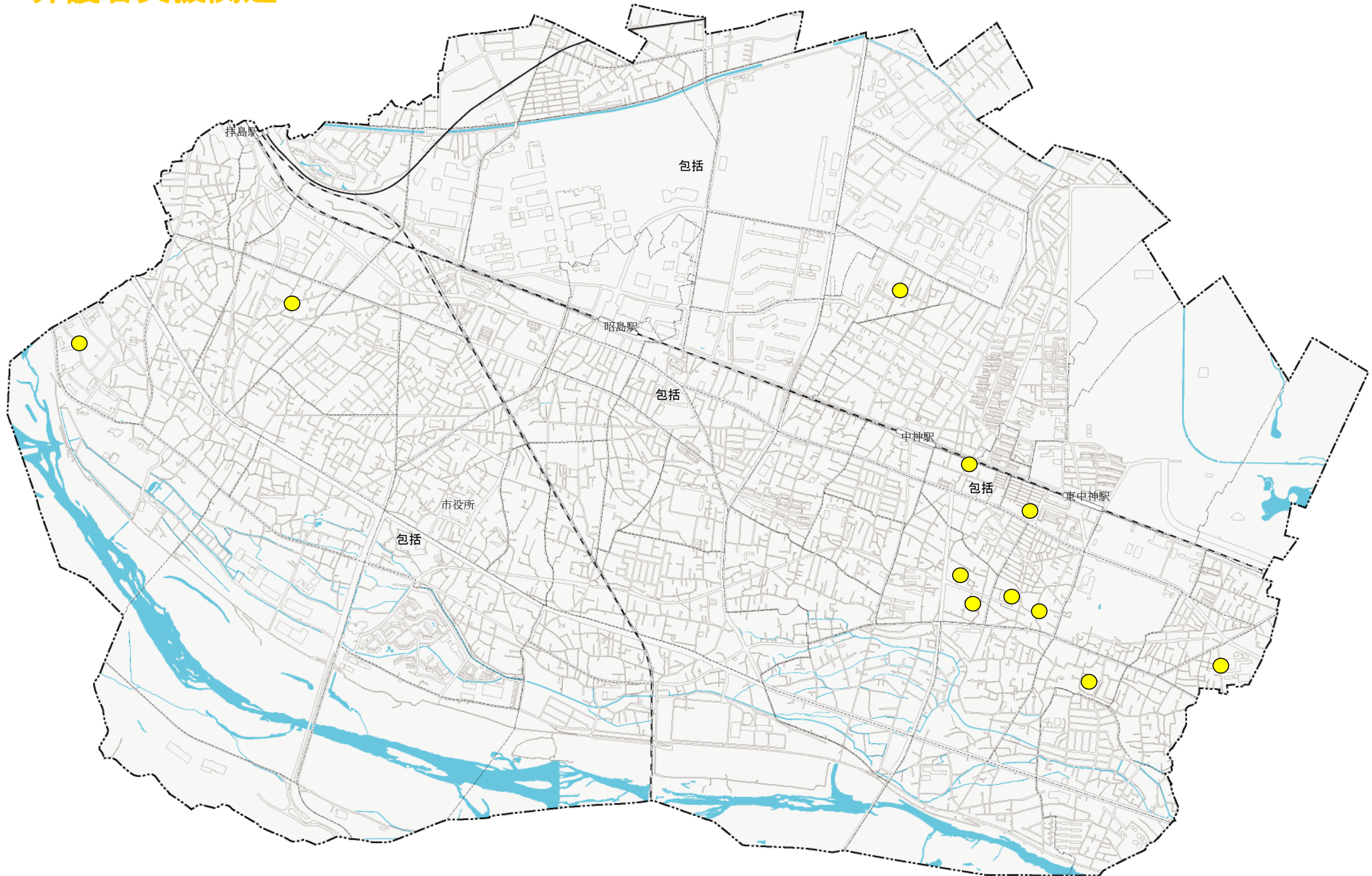




# 個別地域ケア会議マップ (平成30年度～令和3年2月)

- 緑 (認知症関連)
- 赤 (移送関連)
- 青 (活動の場の充実)
- 紫 (住環境関連)
- 橙 (ボランティア関連)
- 桜 (多職種連携)
- 茶 (孤立関連)
- 黄 (介護者支援関連)
- 黄緑 (医療関連)
- 紺 (生活困窮・権利擁護)
- 灰 (その他)

## 介護者支援関連



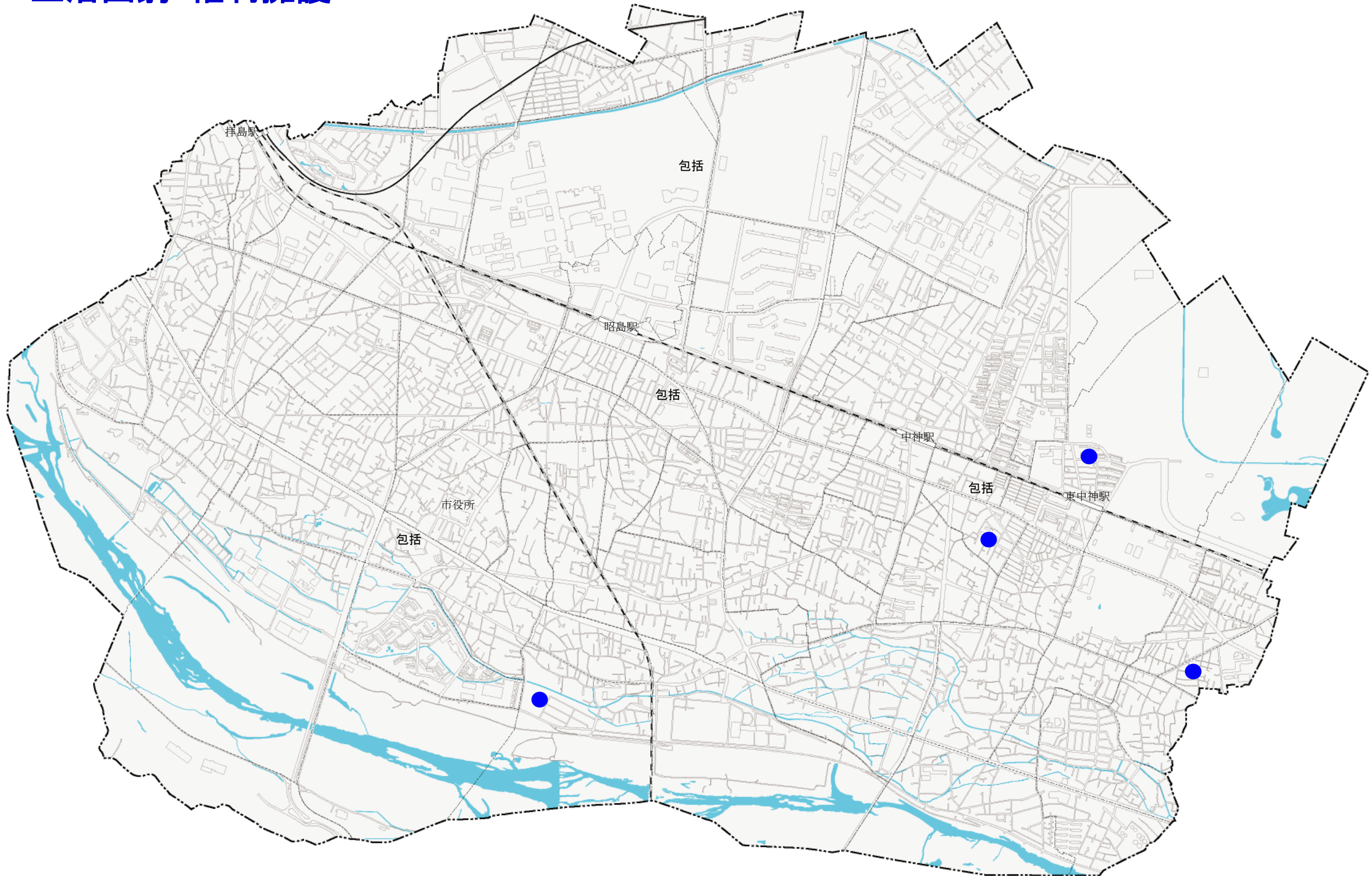






# 個別地域ケア会議マップ (平成30年度～令和3年2月) 生活困窮・権利擁護

緑(認知症関連) 赤(移送関連) 青(活動の場の充実) 紫(住環境関連)  
橙(ボランティア関連) 桜(多職種連携) 茶(孤立関連) 黄(介護者支援関連)  
黄緑(医療関連) 紺(生活困窮・権利擁護) 灰(その他)





# 個別地域ケア会議マップ (平成30年度～令和3年2月) その他

緑(認知症関連) 赤(移送関連) 青(活動の場の充実) 紫(住環境関連)  
橙(ボランティア関連) 桜(多職種連携) 茶(孤立関連) 黄(介護者支援関連)  
黄緑(医療関連) 紺(生活困窮・権利擁護) 灰(その他)

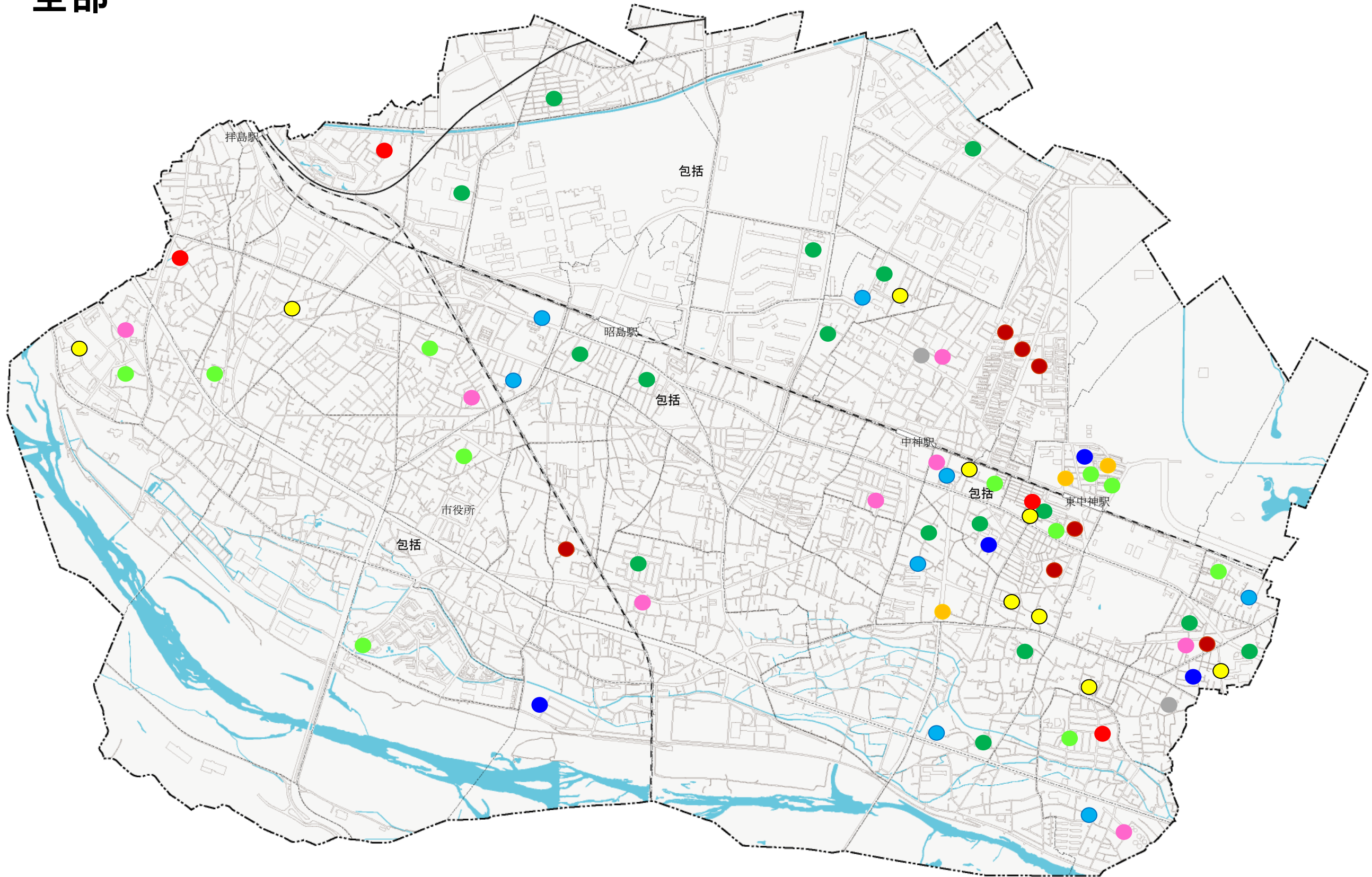




# 個別地域ケア会議マップ (平成30年度～令和3年2月)

- 緑 (認知症関連)
- 赤 (移送関連)
- 青 (活動の場の充実)
- 紫 (住環境関連)
- 橙 (ボランティア関連)
- 桜 (多職種連携)
- 茶 (孤立関連)
- 黄 (介護者支援関連)
- 黄緑 (医療関連)
- 紺 (生活困窮・権利擁護)
- 灰 (その他)

全部



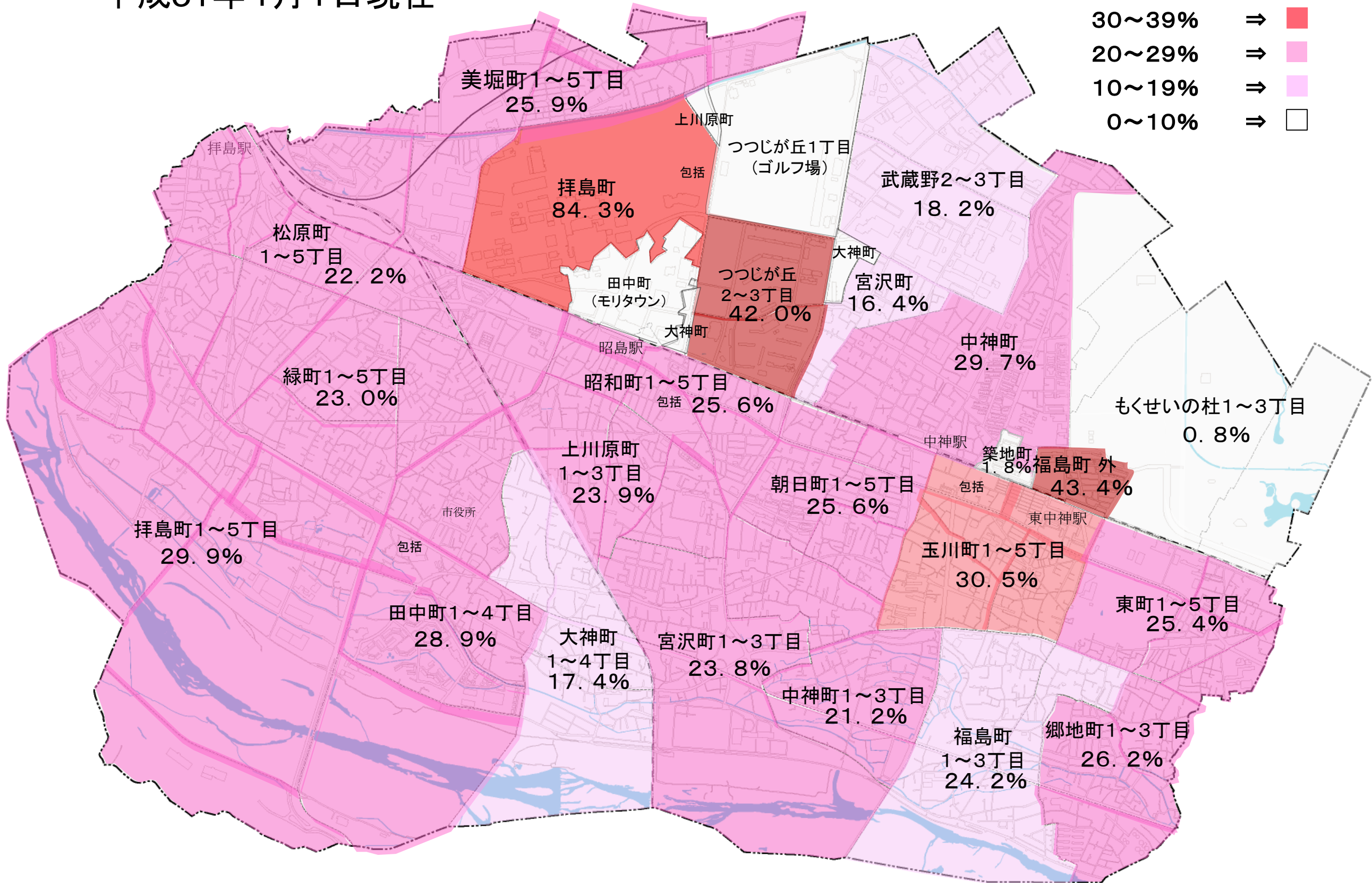
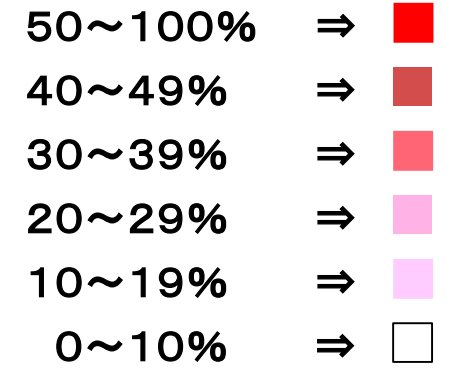


# 個別地域ケア会議マップ（案）

## 町内別高齢者人口（高齢化率）

平成31年4月1日現在

### 町内別高齢者人口（高齢化率）





# 個別地域ケア会議マップ（案）

町内別高齢者人口(①人口 ②65歳以上)

平成31年4月1日現在

## 町内別高齢者人口

2,500人以上 ⇒ ■

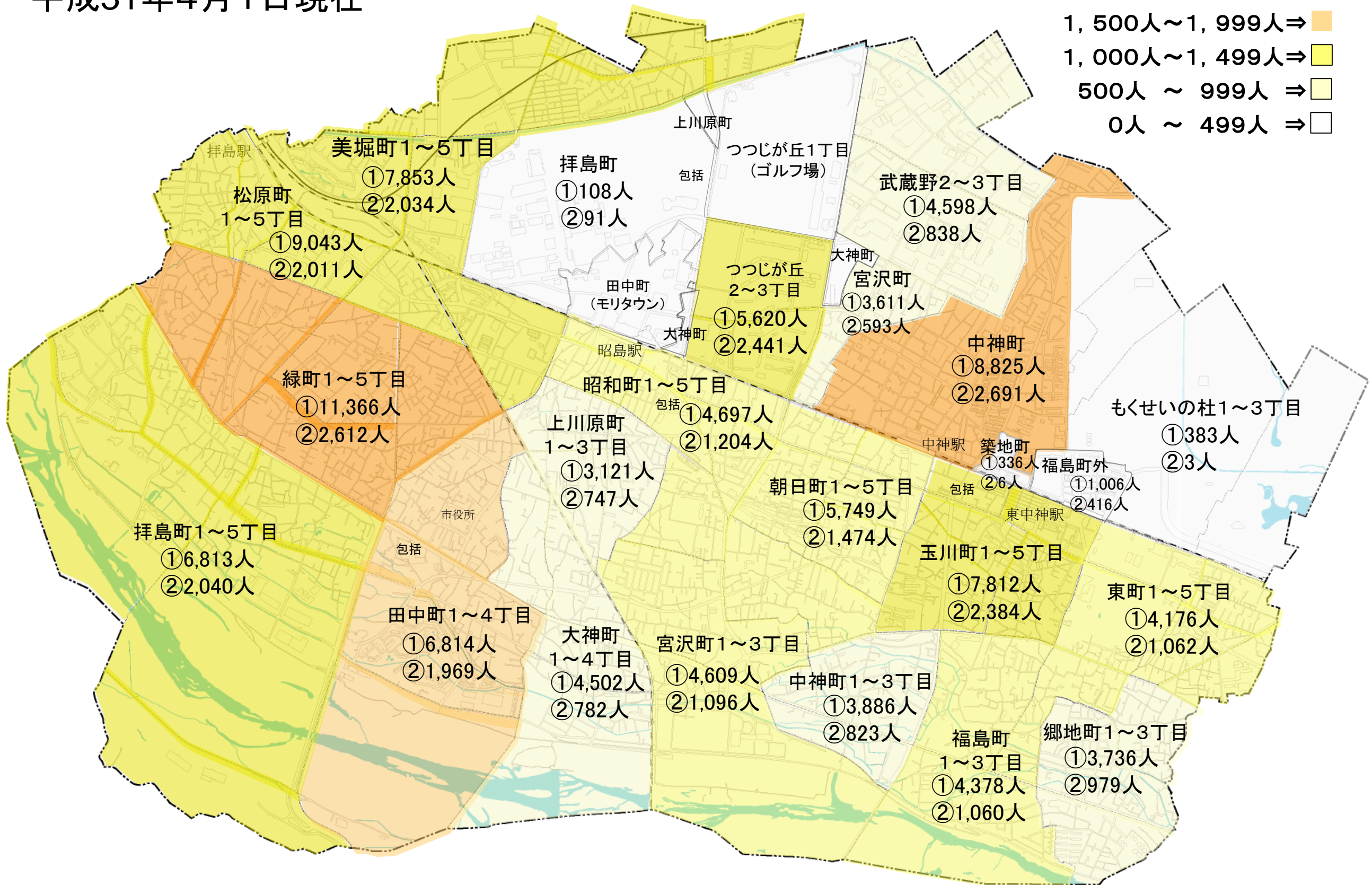
2,000人～2,499人 ⇒ ■

1,500人～1,999人 ⇒ ■

1,000人～1,499人 ⇒ ■

500人～999人 ⇒ ■

0人～499人 ⇒ ■





# 個別地域ケア会議マップ（案） （平成29年度～令和元年度）

- 緑（認知症関連）
- 赤（移送関連）
- 青（活動の場の充実）
- 紫（住環境関連）
- 橙（ボランティア関連）
- 桜（多職種連携）
- 茶（孤立関連）
- 黄（介護者支援関連）
- 黄緑（医療関連）
- 紺（生活困窮・権利擁護）
- 灰（その他）

