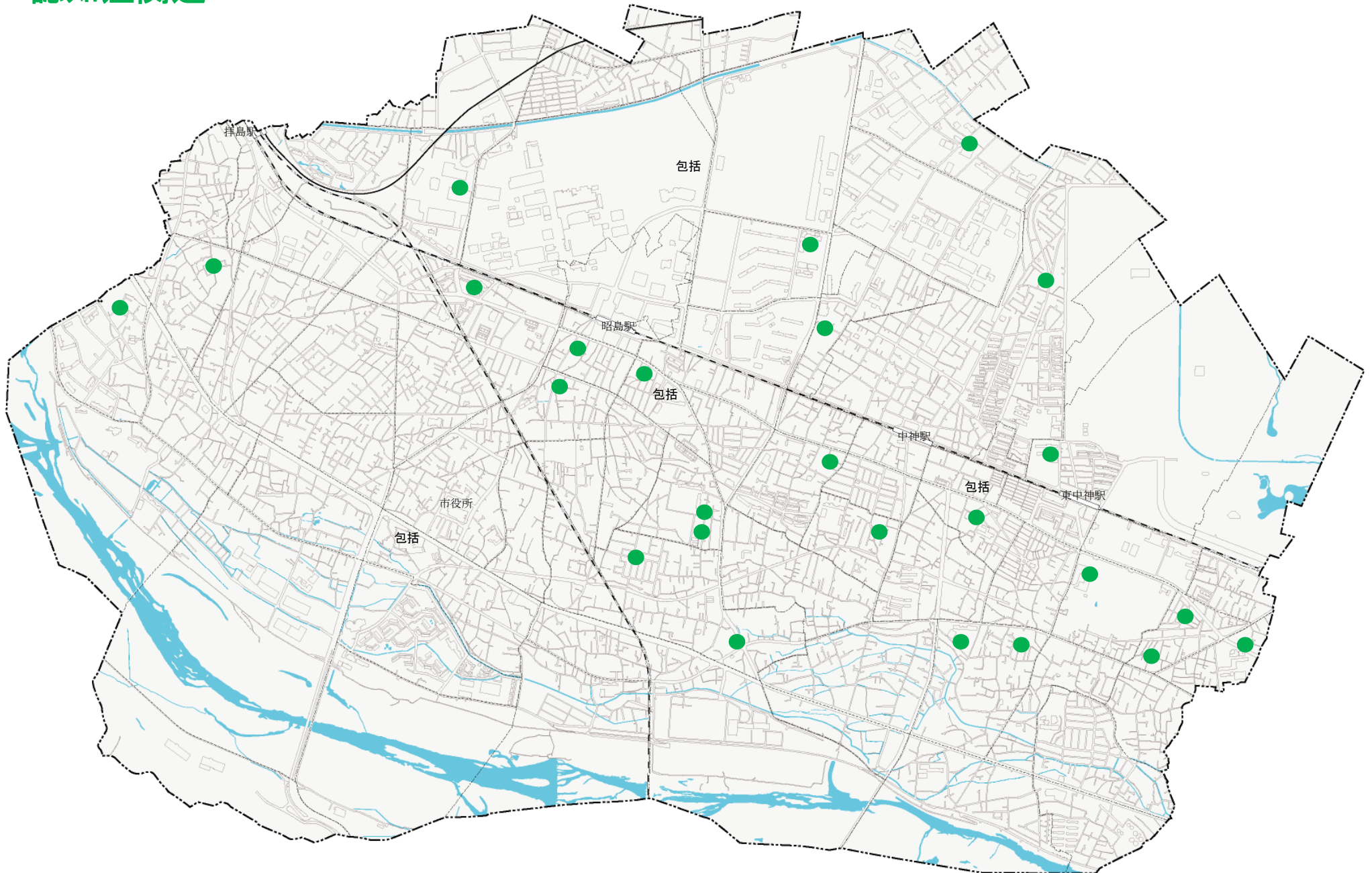


# 地域個別ケア会議マップ (平成29年度～令和2年2月)

- 緑 (認知症関連)
- 赤 (移送関連)
- 青 (活動の場の充実)
- 紫 (住環境関連)
- 橙 (ボランティア関連)
- 桜 (多職種連携)
- 茶 (孤立関連)
- 黄 (介護者支援関連)
- 黄緑 (医療関連)
- 紺 (生活困窮・権利擁護)
- 灰 (その他)

## 認知症関連



# 地域個別ケア会議マップ (平成29年度～令和2年2月)

- 緑(認知症関連) 赤(移送関連) 青(活動の場の充実) 紫(住環境関連)
- 橙(ボランティア関連) 桜(多職種連携) 茶(孤立関連) 黄(介護者支援関連)
- 黄緑(医療関連) 紺(生活困窮・権利擁護) 灰(その他)

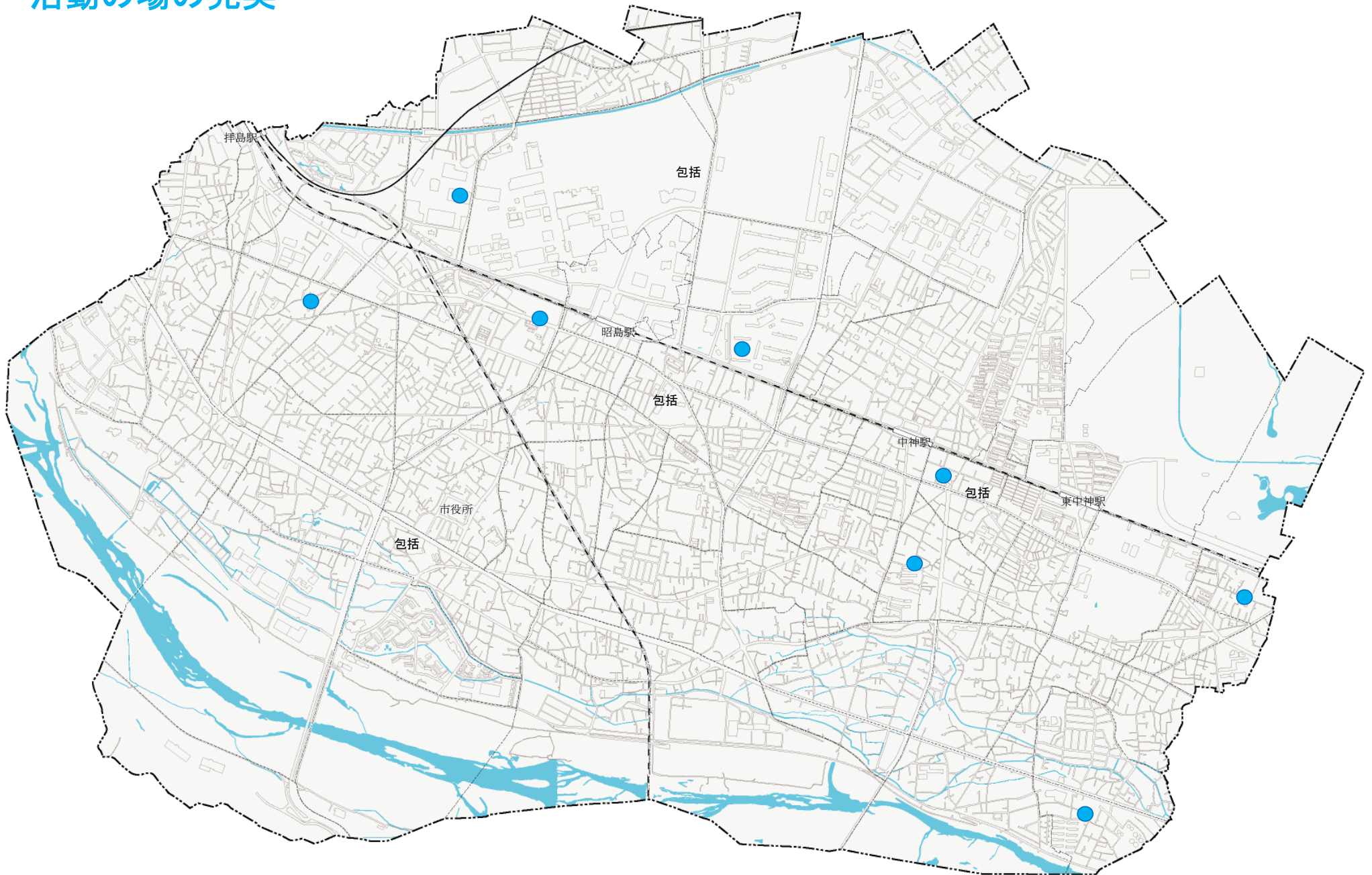
## 移送関連



# 地域個別ケア会議マップ (平成29年度～令和2年2月)

## 活動の場の充実

- 緑 (認知症関連)
- 赤 (移送関連)
- 青 (活動の場の充実)
- 紫 (住環境関連)
- 橙 (ボランティア関連)
- 桜 (多職種連携)
- 茶 (孤立関連)
- 黄 (介護者支援関連)
- 黄緑 (医療関連)
- 紺 (生活困窮・権利擁護)
- 灰 (その他)



# 地域個別ケア会議マップ (平成29年度～令和2年2月) 住環境関連

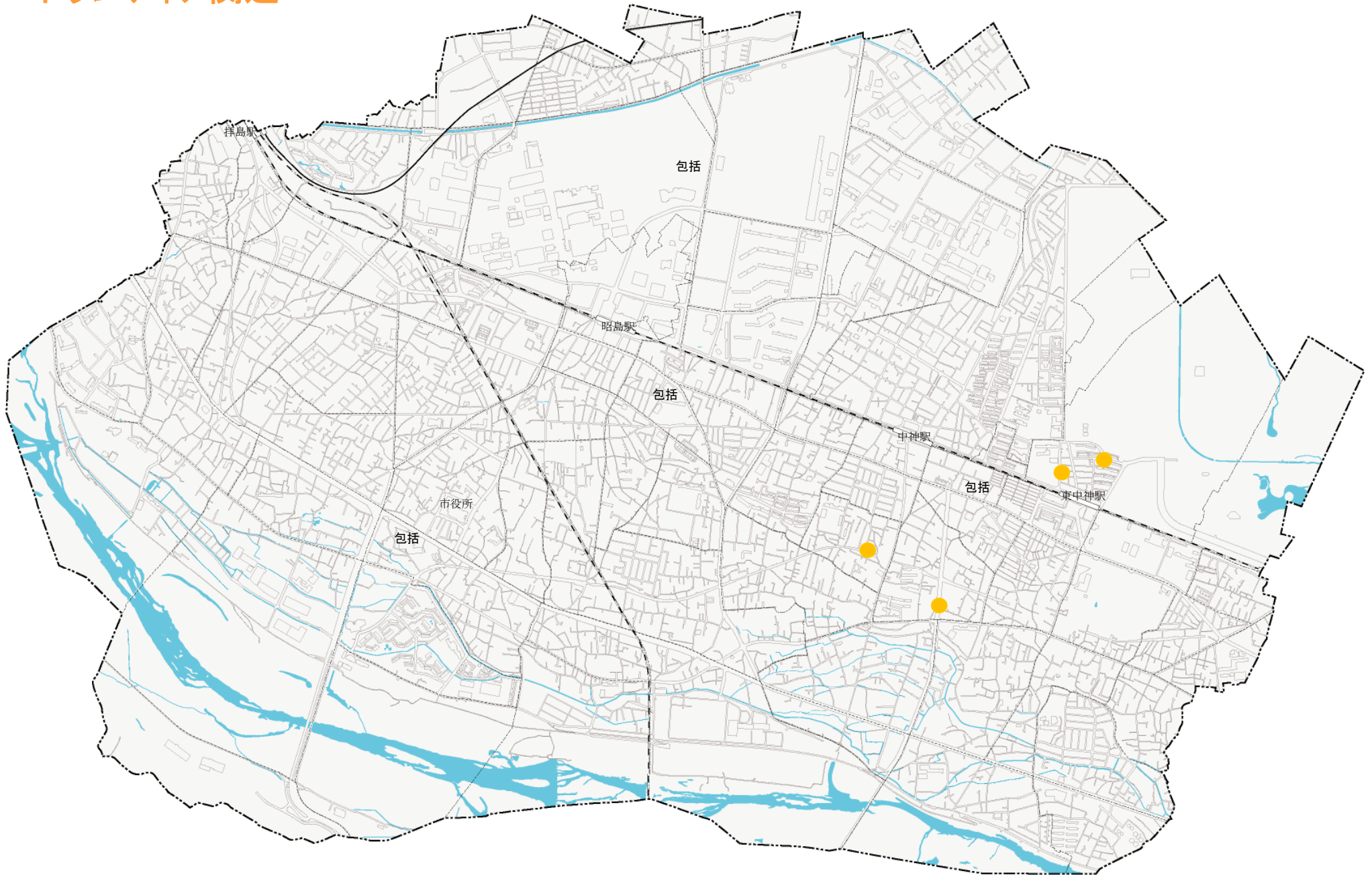
- 緑(認知症関連) 赤(移送関連) 青(活動の場の充実) 紫(住環境関連)
- 橙(ボランティア関連) 桜(多職種連携) 茶(孤立関連) 黄(介護者支援関連)
- 黄緑(医療関連) 紺(生活困窮・権利擁護) 灰(その他)



# 地域個別ケア会議マップ (平成29年度～令和2年2月)

## ボランティア関連

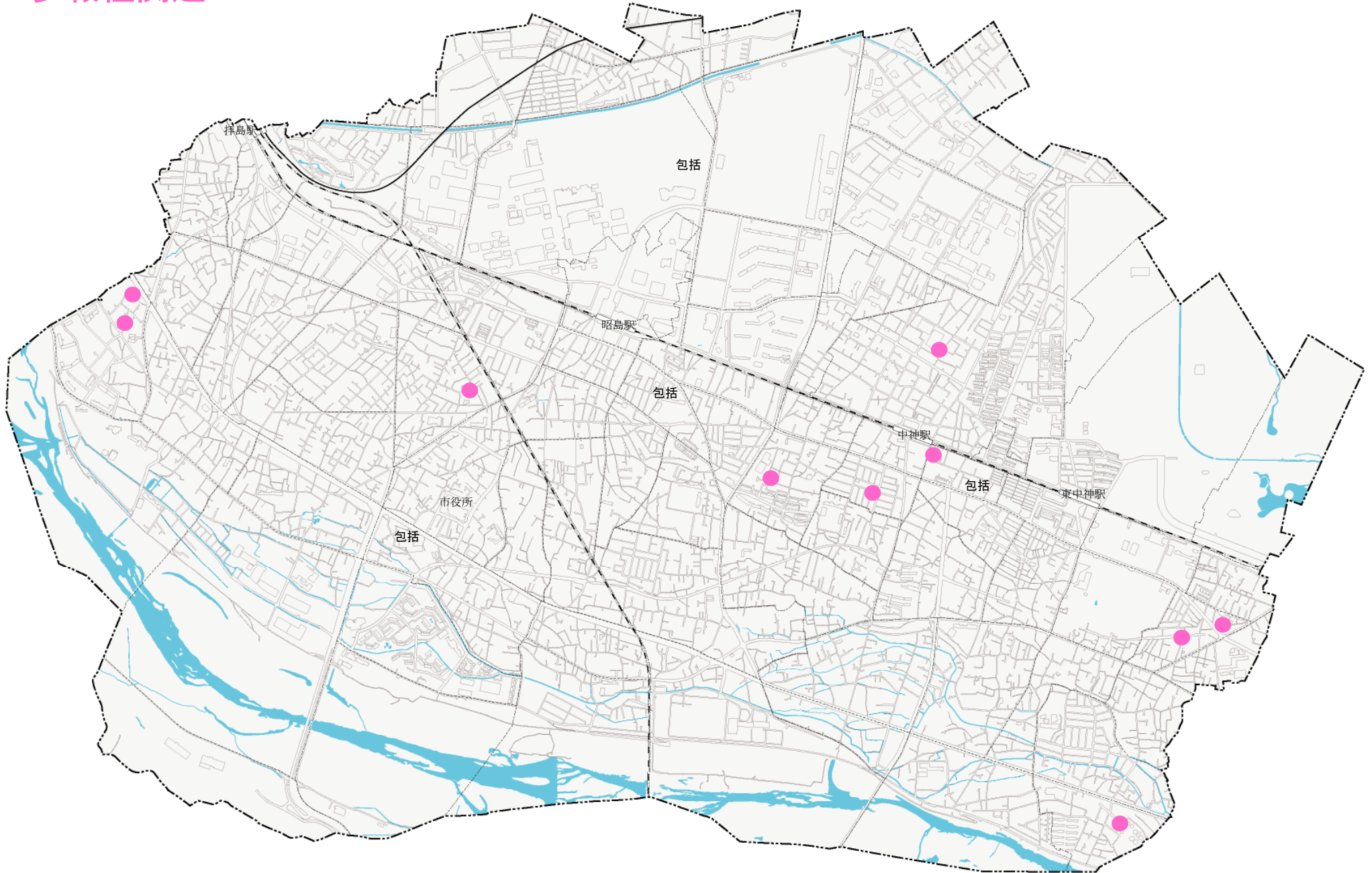
- 緑 (認知症関連)
- 赤 (移送関連)
- 青 (活動の場の充実)
- 紫 (住環境関連)
- 橙 (ボランティア関連)
- 桜 (多職種連携)
- 茶 (孤立関連)
- 黄 (介護者支援関連)
- 黄緑 (医療関連)
- 紺 (生活困窮・権利擁護)
- 灰 (その他)



# 地域個別ケア会議マップ (平成29年度～令和2年2月)

- 緑(認知症関連) 赤(移送関連) 青(活動の場の充実) 紫(住環境関連)
- 橙(ボランティア関連) 桜(多職種連携) 茶(孤立関連) 黄(介護者支援関連)
- 黄緑(医療関連) 紺(生活困窮・権利擁護) 灰(その他)

## 多職種連携



# 地域個別ケア会議マップ (平成29年度～令和2年2月)

- 緑(認知症関連) 赤(移送関連) 青(活動の場の充実) 紫(住環境関連)
- 橙(ボランティア関連) 桜(多職種連携) 茶(孤立関連) 黄(介護者支援関連)
- 黄緑(医療関連) 紺(生活困窮・権利擁護) 灰(その他)

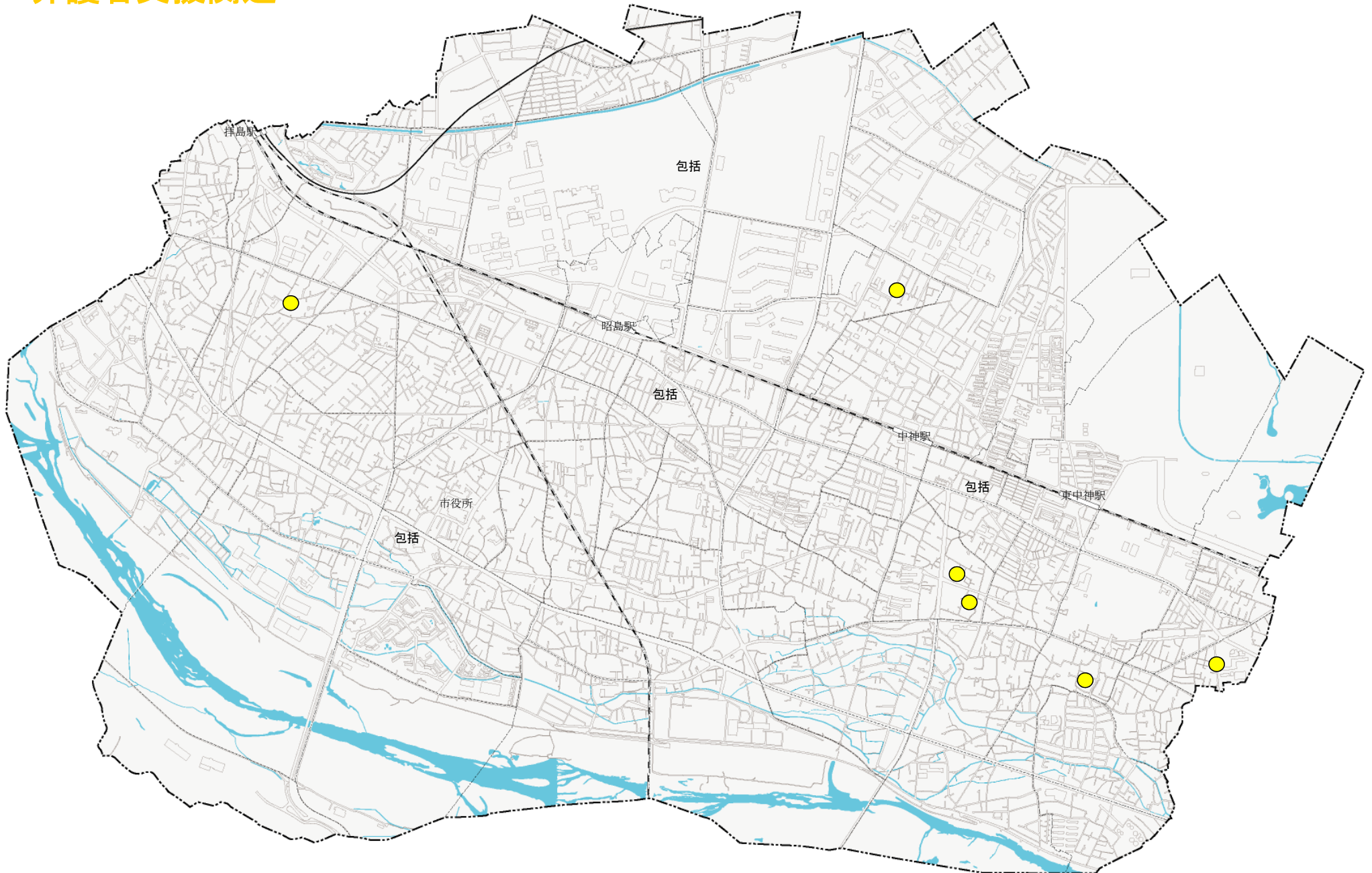
## 孤立関連



# 地域個別ケア会議マップ (平成29年度～令和2年2月)

## 介護者支援関連

- 緑(認知症関連)
- 赤(移送関連)
- 青(活動の場の充実)
- 紫(住環境関連)
- 橙(ボランティア関連)
- 桜(多職種連携)
- 茶(孤立関連)
- 黄(介護者支援関連)
- 黄緑(医療関連)
- 紺(生活困窮・権利擁護)
- 灰(その他)





# 地域個別ケア会議マップ (平成29年度～令和2年2月)

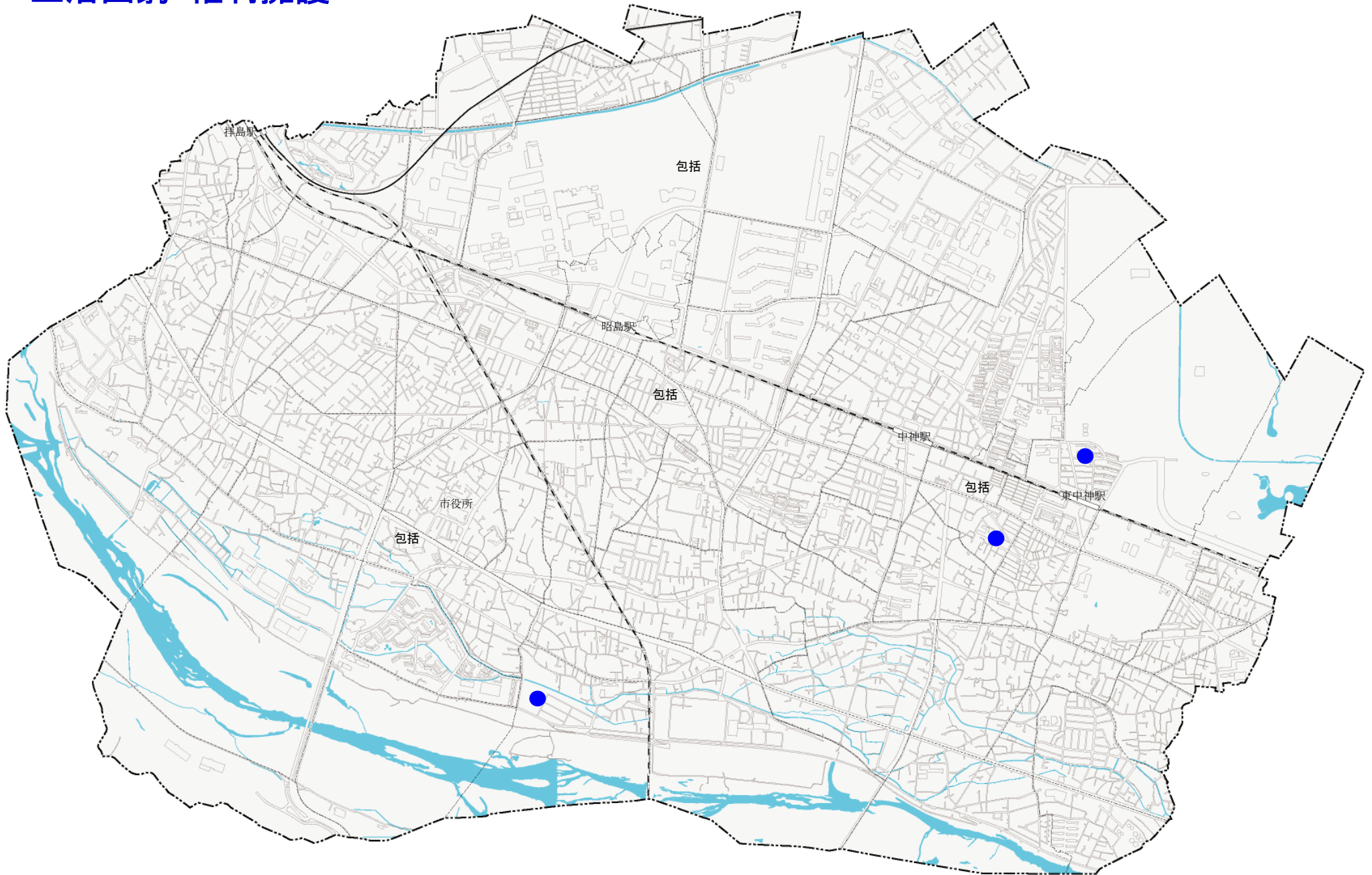
- 緑(認知症関連) 赤(移送関連) 青(活動の場の充実) 紫(住環境関連)
- 橙(ボランティア関連) 桜(多職種連携) 茶(孤立関連) 黄(介護者支援関連)
- 黄緑(医療関連) 紺(生活困窮・権利擁護) 灰(その他)

## 医療関連



# 地域個別ケア会議マップ (平成29年度～令和2年2月) 生活困窮・権利擁護

- 緑(認知症関連) 赤(移送関連) 青(活動の場の充実) 紫(住環境関連)
- 橙(ボランティア関連) 桜(多職種連携) 茶(孤立関連) 黄(介護者支援関連)
- 黄緑(医療関連) 紺(生活困窮・権利擁護) 灰(その他)



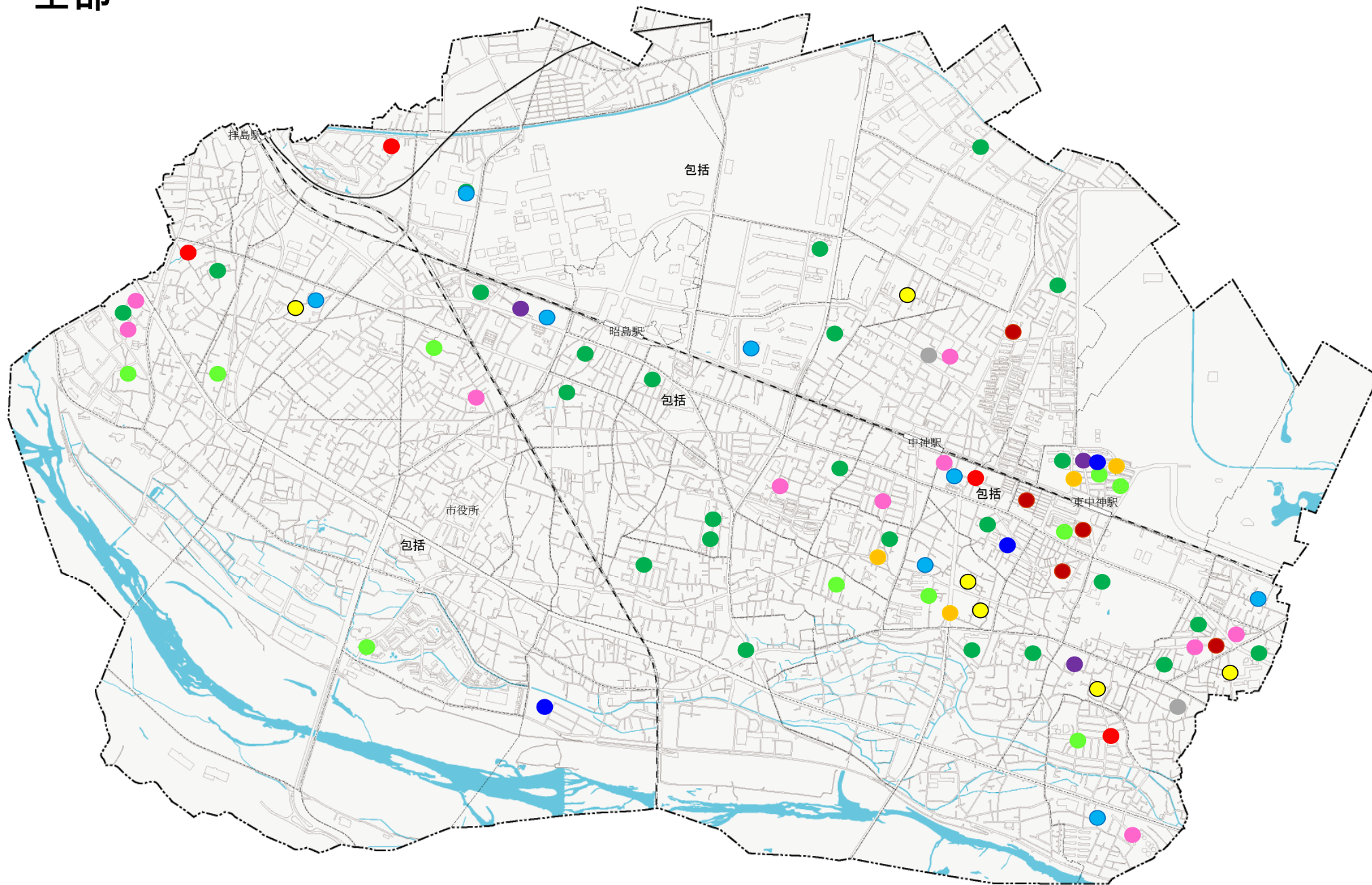
# 地域個別ケア会議マップ (平成29年度～令和2年2月) その他

- 緑(認知症関連)
- 赤(移送関連)
- 青(活動の場の充実)
- 紫(住環境関連)
- 橙(ボランティア関連)
- 桜(多職種連携)
- 茶(孤立関連)
- 黄(介護者支援関連)
- 黄緑(医療関連)
- 紺(生活困窮・権利擁護)
- 灰(その他)



# 地域個別ケア会議マップ (平成29年度～令和2年2月) 全部

- 緑(認知症関連)
- 赤(移送関連)
- 青(活動の場の充実)
- 紫(住環境関連)
- 橙(ボランティア関連)
- 桜(多職種連携)
- 茶(孤立関連)
- 黄(介護者支援関連)
- 黄緑(医療関連)
- 紺(生活困窮・権利擁護)
- 灰(その他)



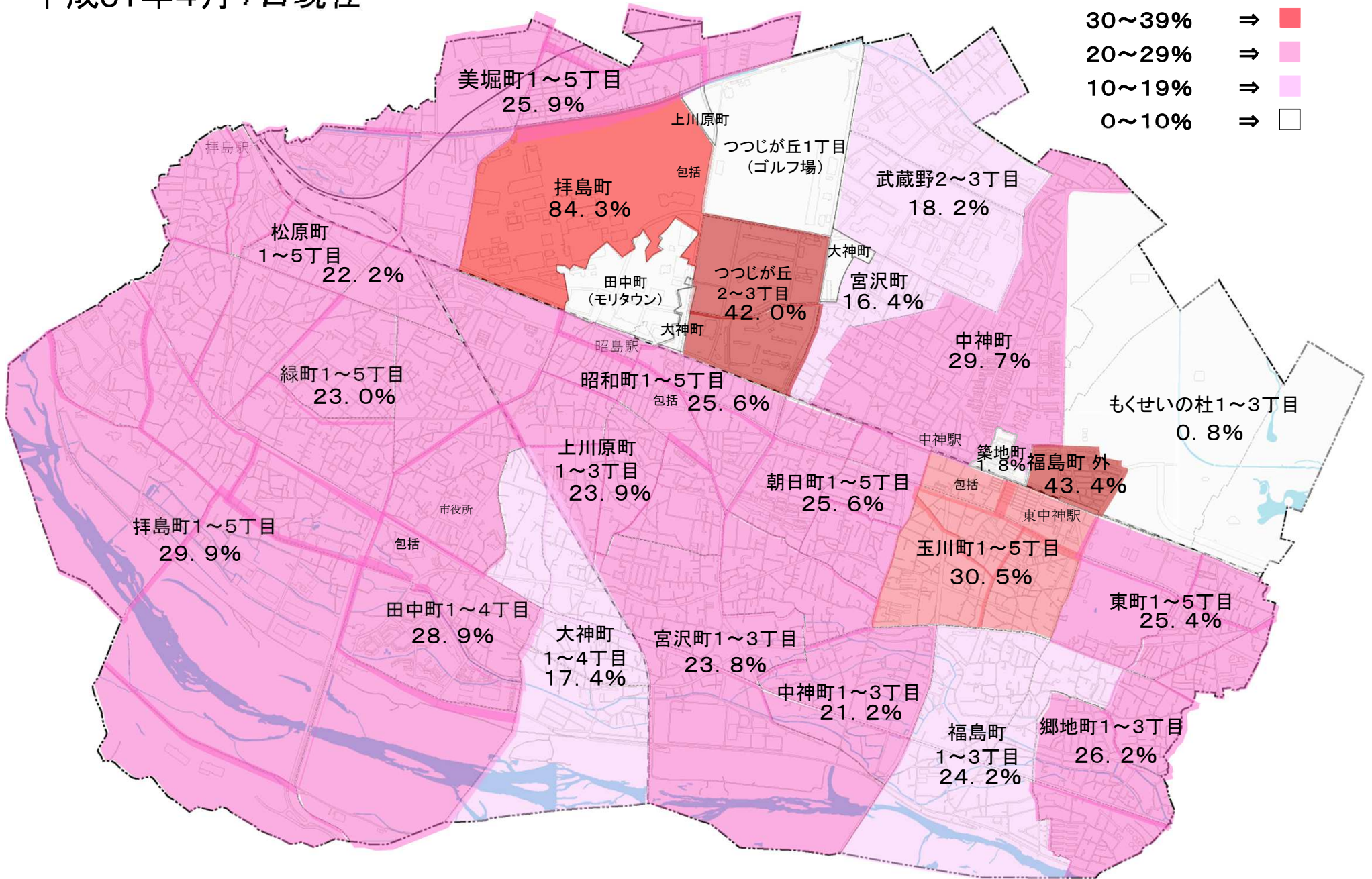
# 地域個別ケア会議マップ

## 町内別高齢者人口(高齢化率)

### 平成31年4月1日現在

#### 町内別高齢者人口(高齢化率)

- 50~100% ⇒ ■
- 40~49% ⇒ ■
- 30~39% ⇒ ■
- 20~29% ⇒ ■
- 10~19% ⇒ ■
- 0~10% ⇒



# 地域個別ケア会議マップ

町内別高齢者人口(①人口 ②65歳以上)

平成31年4月1日現在

町内別高齢者人口

2,500人以上 ⇒ ■

2,000人~2,499人 ⇒ ■

1,500人~1,999人 ⇒ ■

1,000人~1,499人 ⇒ ■

500人 ~ 999人 ⇒ ■

0人 ~ 499人 ⇒ ■

