

Ⅲ 介護保険事業計画

第1章 介護保険サービスの見込みと給付費の推計

1. 介護保険サービス等の現状と推計

(1) 介護保険サービス体系

図表Ⅲ-1 介護保険サービス体系（令和3（2021）年度～）

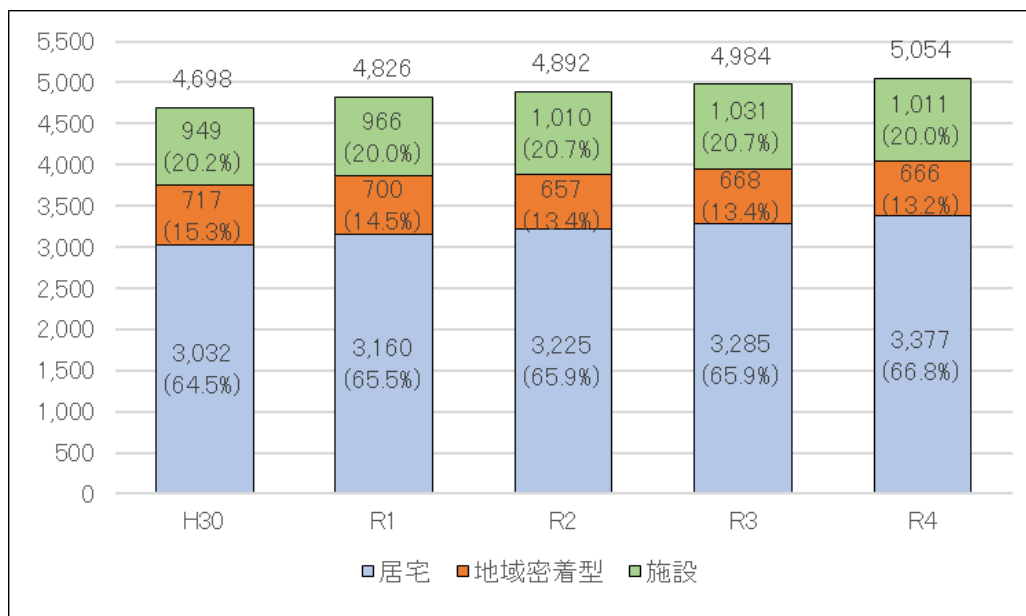
	【東京都が指定・監督】	【昭島市が指定・監督】
介護給付	居宅サービス	地域密着型サービス
	<ul style="list-style-type: none"> ●訪問介護（ホームヘルプ） ●訪問入浴介護 ●訪問看護 ●訪問リハビリテーション ●居宅療養管理指導 ●通所介護（デイサービス） ●通所リハビリテーション（デイケア） 	<ul style="list-style-type: none"> ●短期入所生活介護（ショートステイ） ●短期入所療養介護（ショートステイ） ●特定施設入居者生活介護 ●福祉用具貸与 ●特定福祉用具販売 ●住宅改修
	施設サービス	<ul style="list-style-type: none"> ●定期巡回・随時対応型訪問介護看護 ●夜間対応型訪問介護 ●地域密着型通所介護 ●認知症対応型通所介護 ●小規模多機能型居宅介護 ●認知症対応型共同生活介護 ●地域密着型介護老人福祉施設入所者生活介護 ●地域密着型特定施設入居者生活介護
	<ul style="list-style-type: none"> ●介護老人福祉施設（特別養護老人ホーム） ●介護療養型医療施設（療養病棟等） ●介護老人保健施設（老人保健施設） ●介護医療院 	<ul style="list-style-type: none"> ●看護小規模多機能型居宅介護
予防給付	介護予防サービス	地域密着型介護予防サービス
	<ul style="list-style-type: none"> ●介護予防訪問入浴介護 ●介護予防訪問看護 ●介護予防訪問リハビリテーション ●介護予防居宅療養管理指導 ●介護予防通所リハビリテーション 	<ul style="list-style-type: none"> ●介護予防短期入所生活介護 ●介護予防短期入所療養介護 ●介護予防特定施設入居者生活介護 ●介護予防福祉用具貸与 ●特定介護予防福祉用具販売 ●介護予防住宅改修
		<ul style="list-style-type: none"> ●介護予防認知症対応型通所介護 ●介護予防小規模多機能型居宅介護 ●介護予防認知症対応型共同生活介護
		介護予防支援
		<ul style="list-style-type: none"> ●介護予防支援

(2) 介護保険事業の現状

①利用者数

介護保険の利用者数（受給者数ベース）をみると、一貫して増加傾向が続いています。各サービス分類別に利用者数の推移をみると、居宅サービスは増加傾向にあります。地域密着型サービスは、令和元（2019）年以降に減少傾向が見られます。

図表Ⅲ－２ サービス分類別利用者数（受給者数）の推移（単位：人/月）



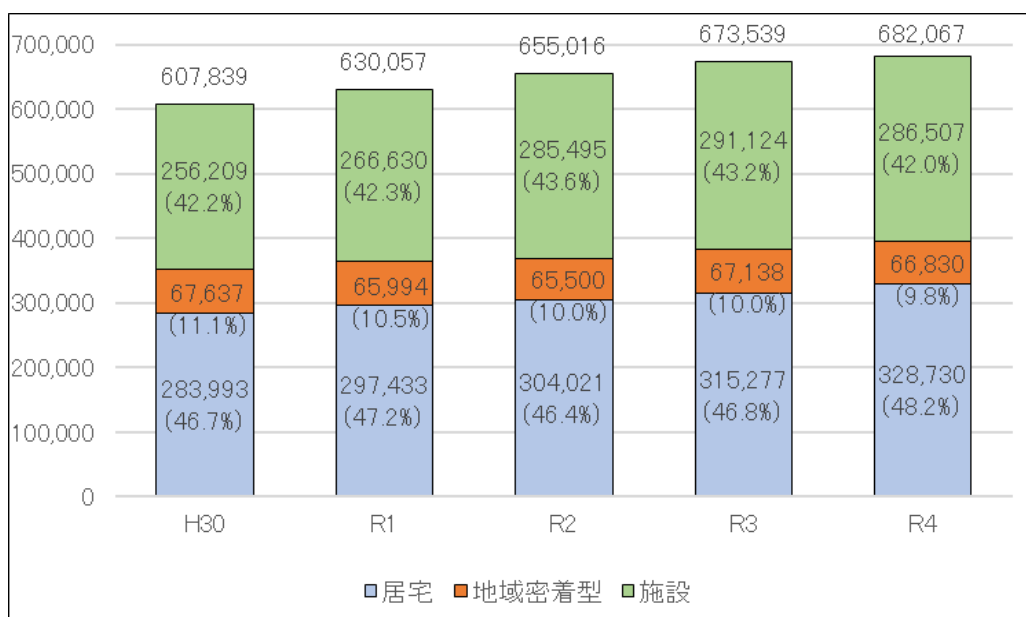
資料：昭島市「介護保険事業状況報告」から作成（以下同じ）。

※小数点以下の端数処理の関係で合計値が合わない場合がある（以下同じ）。

②給付費

介護保険の給付費についても、増加傾向が続いています。サービス分類別に給付費の推移をみると、利用者数の推移と同様の傾向が見られます。

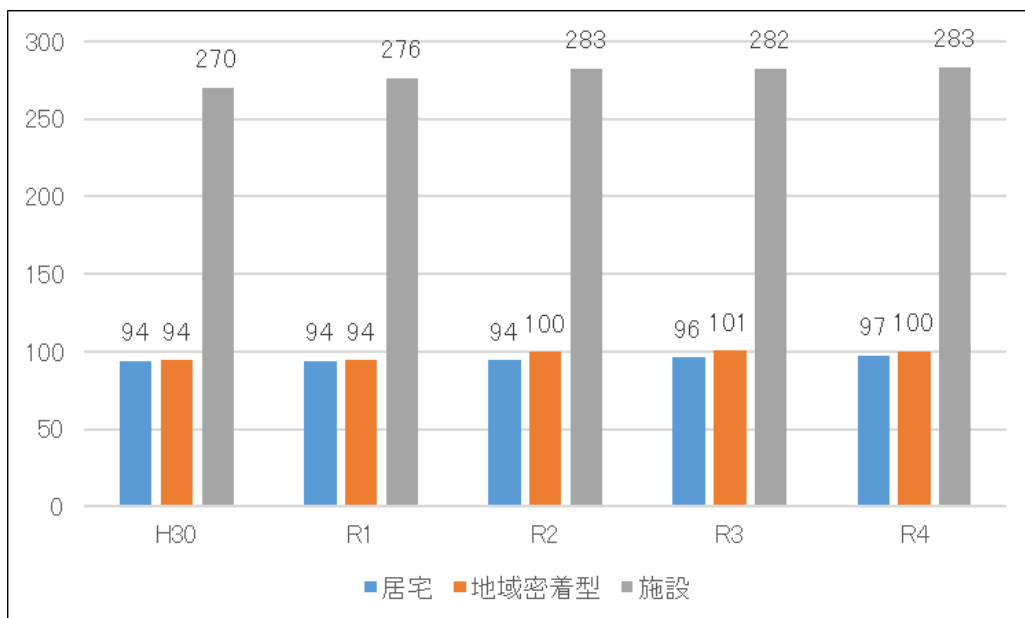
図表Ⅲ－３ サービス分類別給付費の推移（単位：千円/月）



③一人当たりの給付費

平成 30（2018）年以降の1人当たりの給付費（月平均）の推移をみると、居宅サービスおよび地域密着型サービスは9万～10万円で推移しています。施設サービスは、月平均27～28万円で推移しています。

図表Ⅲ－4 サービス分類別1人当たり給付費の推移（単位：千円/人）



(3) 居宅サービスの現状と推計

①訪問介護

内 容	訪問介護は、在宅の要介護者に対して、ホームヘルパー等が利用者の居宅を訪問し、入浴、排泄、食事等の身体介護や調理、洗濯などの生活援助などを行うサービスです。 第9期は要介護認定者数の増加に合わせて、利用者数が増加する前提でサービス量を見込んでいます。							
単 位	実績		見込					
	R3 (2021)	R4 (2022)	R5 (2023)	R6 (2024)	R7 (2025)	R8 (2026)	R12 (2030)	R22 (2040)
回数/年	186,364	197,411	219,583	229,488	239,864	247,838	257,964	279,238
人数/年	10,733	10,525	10,332	10,716	11,112	11,412	12,072	12,912

②訪問入浴介護・介護予防訪問入浴介護

内 容	訪問入浴介護は、寝たきりや疾病などの理由で自宅のお風呂での入浴が困難な在宅の要介護者等に対して、移動浴槽を運び込み、入浴介護を行うサービスです。 第9期においても利用者数の増加を見込んでいます。							
単 位	実績		見込					
	R3 (2021)	R4 (2022)	R5 (2023)	R6 (2024)	R7 (2025)	R8 (2026)	R12 (2030)	R22 (2040)
回数/年	5,068	4,820	5,064	5,309	5,682	5,927	5,900	6,532
予防 回数/年	0	0	0	0	0	0	0	0
人数/年	1,029	1,016	1,044	1,092	1,164	1,212	1,212	1,344
予防 人数/年	0	0	0	0	0	0	0	0

③訪問看護・介護予防訪問看護

内 容	訪問看護は、訪問看護ステーションや病院、診療所の看護師などが要介護者等の自宅を訪問し、療養上の世話や必要な診療の補助などを行い、できるだけ居宅で能力に応じて自立した日常生活を営めるよう療養生活を支援するサービスです。 第9期においても利用者数の増加を見込んでいます。							
単 位	実績		見込					
	R3 (2021)	R4 (2022)	R5 (2023)	R6 (2024)	R7 (2025)	R8 (2026)	R12 (2030)	R22 (2040)
回数/年	66,365	69,588	72,690	75,565	78,430	80,767	85,010	91,231
予防 回数/年	4,968	4,091	4,226	4,338	4,450	4,507	4,846	4,957
人数/年	7,750	8,073	8,448	8,772	9,096	9,360	9,876	10,584
予防 人数/年	905	827	900	924	948	960	1,032	1,056

④訪問リハビリテーション・介護予防訪問リハビリテーション

内 容	訪問リハビリテーションは、心身の機能の維持回復や居宅での生活行為を向上させるために、理学療法士や作業療法士、言語聴覚士が自宅を訪問し、理学療法、作業療法などのリハビリテーションを提供するサービスです。 第9期においても緩やかな利用者数の増加を見込んでいます。							
単 位	実績		見込					
	R3 (2021)	R4 (2022)	R5 (2023)	R6 (2024)	R7 (2025)	R8 (2026)	R12 (2030)	R22 (2040)
回数/年	9,376	8,953	10,229	10,591	11,090	11,287	12,048	12,910
予防 回数/年	715	732	750	750	750	750	900	900
人数/年	781	782	1,008	1,044	1,092	1,116	1,188	1,272
予防 人数/年	68	68	75	75	75	75	90	90

⑤居宅療養管理指導・介護予防居宅療養管理指導

内 容	医師、歯科医師、薬剤師、管理栄養士等が、通院困難な利用者の自宅を訪問し、療養上の管理及び指導を行います。 第9期においても医療系サービスへのニーズが高いことによる利用者数の増加を見込んでいます。							
単 位	実績		見込					
	R3 (2021)	R4 (2022)	R5 (2023)	R6 (2024)	R7 (2025)	R8 (2026)	R12 (2030)	R22 (2040)
人数/年	9,979	10,591	11,196	11,652	12,096	12,480	13,092	14,076
予防 人数/年	739	720	804	828	840	852	924	936

⑥通所介護

内 容	通所介護は、在宅の要介護者が通所介護施設に日帰りで通い、入浴や食事などの介護を受けるサービスです。 第9期においても利用者数の増加を見込んでいます。							
単 位	実績		見込					
	R3 (2021)	R4 (2022)	R5 (2023)	R6 (2024)	R7 (2025)	R8 (2026)	R12 (2030)	R22 (2040)
回数/年	82,150	86,581	91,164	94,628	97,735	100,261	106,367	113,578
人数/年	8,514	9,034	9,384	9,732	10,044	10,296	10,944	11,664

⑦通所リハビリテーション・予防介護通所リハビリテーション

内 容	通所リハビリテーションは、在宅の要介護者等が介護老人保健施設や医療機関等に日帰りで通所し、食事や入浴などの日常生活上の支援や生活行為向上のリハビリテーションを受けるサービスです。 第9期においても緩やかな利用者数の増加を見込んでいます。							
単 位	実績		見込					
	R3 (2021)	R4 (2022)	R5 (2023)	R6 (2024)	R7 (2025)	R8 (2026)	R12 (2030)	R22 (2040)
回数/年	32,369	31,904	32,015	33,230	34,446	35,305	37,321	39,890
人数/年	4,462	4,551	4,488	4,656	4,824	4,944	5,232	5,592
予防 人数/年	1,200	1,198	1,296	1,320	1,344	1,368	1,476	1,500

⑧短期入所生活介護・介護予防短期入所生活介護

内 容	短期入所生活介護は、在宅の要介護者等が短期間施設に入所して、日常生活上の支援を受けるサービスです。利用者の心身の機能維持と、家族の身体的、精神的な負担の軽減を図ります。 第9期においても緩やかな利用者数の増加を見込んでいます。							
単 位	実績			見込				
	R3 (2021)	R4 (2022)	R5 (2023)	R6 (2024)	R7 (2025)	R8 (2026)	R12 (2030)	R22 (2040)
日数/年	24,103	24,658	31,586	33,001	34,235	35,455	37,027	40,008
予防 日数/年	206	144	210	210	220	220	220	220
人数/年	2,205	2,366	2,796	2,916	3,024	3,132	3,276	3,528
予防 人数/年	36	26	36	36	40	40	40	40

⑨短期入所療養介護・介護予防短期入所療養介護

内 容	短期入所療養介護は、医療的なケアが必要な要介護者等が介護老人保健施設や介護医療院等に短期間入所し、看護や医学的管理下での介護、機能訓練等の必要な医療サービスを受けるものです。 第9期においても緩やかな利用者数の増加を見込んでいます。							
単 位	実績			見込				
	R3 (2021)	R4 (2022)	R5 (2023)	R6 (2024)	R7 (2025)	R8 (2026)	R12 (2030)	R22 (2040)
日数/年	2,148	2,167	1,831	1,831	1,998	2,077	2,092	2,338
予防 日数/年	0	6	0	0	0	0	0	0
人数/年	244	231	252	252	276	288	288	324
予防 人数/年	0	1	0	0	0	0	0	0

⑩福祉用具貸与・介護予防福祉用具貸与

内 容	福祉用具貸与は、車いす、特殊寝台等の日常生活を助けるための、介護用具を貸し出すサービスです。 第9期においても利用者数の増加を見込んでいます。							
単 位	実績			見込				
	R3 (2021)	R4 (2022)	R5 (2023)	R6 (2024)	R7 (2025)	R8 (2026)	R12 (2030)	R22 (2040)
人数/年	20,894	22,022	22,704	23,544	24,384	25,068	26,508	28,356
予防 人数/年	5,615	5,676	5,604	5,736	5,856	5,940	6,420	6,504

⑪特定福祉用具販売・特定介護予防福祉用具販売

内 容	特定福祉用具販売は、腰掛便座や入浴補助用具等、特定の福祉用具を購入した場合に購入費の一部が支給されるものです。 第9期においても利用者数の増加を見込んでいます。							
単 位	実績			見込				
	R3 (2021)	R4 (2022)	R5 (2023)	R6 (2024)	R7 (2025)	R8 (2026)	R12 (2030)	R22 (2040)
人数/年	383	353	304	350	370	370	400	410
予防 人数/年	88	82	120	160	175	175	175	175

⑫住宅改修・介護予防住宅改修

内 容	手すりの取り付けや段差解消などの住宅改修をした際、改修費の一部を支給するサービスです。 第9期においても利用者数の増加を見込んでいます。							
単 位	実績		見込					
	R3 (2021)	R4 (2022)	R5 (2023)	R6 (2024)	R7 (2025)	R8 (2026)	R12 (2030)	R22 (2040)
人数/年	206	179	228	240	252	252	276	276
予防 人数/年	92	64	156	156	160	170	180	180

⑬特定施設入居者生活介護・介護予防特定施設入居者生活介護

内 容	特定施設入居者生活介護は、介護保険の事業者指定を受けた有料老人ホーム等に入居している高齢者に、日常生活上の支援や介護を提供するサービスです。 第9期においても利用者数の増加を見込んでいます。							
単 位	実績		見込					
	R3 (2021)	R4 (2022)	R5 (2023)	R6 (2024)	R7 (2025)	R8 (2026)	R12 (2030)	R22 (2040)
人数/年	2,366	2,544	2,424	2,484	2,556	2,616	2,832	3,036
予防 人数/年	229	183	252	252	264	264	288	288

⑭居宅介護支援・介護予防支援

内 容	居宅サービスや介護予防サービスを適切に利用できるよう、心身の状況、置かれている環境、要介護者等の希望を勘案し、居宅（介護予防）サービス計画を作成するとともに、サービス事業者等との連絡調整を行うサービスです。 第9期においてもサービス量の増加を見込んでいます。							
単 位	実績		見込					
	R3 (2021)	R4 (2022)	R5 (2023)	R6 (2024)	R7 (2025)	R8 (2026)	R12 (2030)	R22 (2040)
人数/年	28,617	29,603	30,156	31,224	32,292	33,120	35,172	37,488
予防 人数/年	6,843	6,846	6,900	7,080	7,212	7,320	7,908	8,016

(4) 地域密着型サービスの現状と推計

①定期巡回・随時対応型訪問介護看護

内 容	日中と夜間を通じて 24 時間対応で、訪問介護と訪問看護が一体的に連携しながら、短時間の定期巡回訪問と随時の対応を行うサービスです。 第9期においても緩やかな利用者数の増加を見込んでいます。							
単 位	実績		見込					
	R3 (2021)	R4 (2022)	R5 (2023)	R6 (2024)	R7 (2025)	R8 (2026)	R12 (2030)	R22 (2040)
人数/年	248	228	312	312	336	348	360	396

②夜間対応型訪問介護

内 容	24 時間安心して在宅生活が送れるよう、夜間の定期的な巡回訪問や通報に応じて介護福祉士などが要介護者の居宅を訪問し、介護や緊急時の対応を行う訪問介護サービスです。 第9期は、現状程度の利用者数を見込んでいます。							
単 位	実績		見込					
	R3 (2021)	R4 (2022)	R5 (2023)	R6 (2024)	R7 (2025)	R8 (2026)	R12 (2030)	R22 (2040)
人数/年	102	39	50	50	50	50	50	50

③地域密着型通所介護

内 容	定員が 18 人以下の小規模な通所介護施設で、日常生活上の支援や機能訓練等のサービスを日帰りで提供します。 第9期においても利用者数の増加を見込んでいます。							
単 位	実績		見込					
	R3 (2021)	R4 (2022)	R5 (2023)	R6 (2024)	R7 (2025)	R8 (2026)	R12 (2030)	R22 (2040)
回数/年	51,167	49,863	56,233	58,010	59,839	61,048	65,473	69,586
人数/年	5,740	5,746	6,180	6,372	6,564	6,696	7,188	7,620

④認知症対応型通所介護・介護予防認知症対応型通所介護

内 容	認知症の方を対象に、専門的な介護、生活相談や健康状態の確認、機能訓練等のサービスを提供する通所介護です。 第9期においても緩やかな利用者数の増加を見込んでいます。							
単 位	実績		見込					
	R3 (2021)	R4 (2022)	R5 (2023)	R6 (2024)	R7 (2025)	R8 (2026)	R12 (2030)	R22 (2040)
回数/年	13,356	13,932	16,603	17,491	18,048	18,535	19,619	21,056
予防 回数/年	278	196	200	240	240	240	240	240
人数/年	1,239	1,310	1,512	1,596	1,644	1,692	1,788	1,920
予防 人数/年	30	25	25	30	30	30	30	30

⑤小規模多機能型居宅介護・介護予防小規模多機能型居宅介護

内 容	「通い」を中心として、利用者の選択に応じて、随時「訪問」や「泊まり」を組み合わせ、日常生活に必要なサービスを提供するものです。 第9期においても現状程度の利用者数を見込んでいます。							
単 位	実績		見込					
	R3 (2021)	R4 (2022)	R5 (2023)	R6 (2024)	R7 (2025)	R8 (2026)	R12 (2030)	R22 (2040)
人数/年	249	255	228	228	252	264	264	300
予防 人数/年	0	5	5	5	5	6	6	6

⑥認知症対応型共同生活介護・介護予防認知症対応型共同生活介護

内 容	認知症の要介護者等を対象に、共同生活する施設であるグループホームにおいて、生活支援や機能訓練等のサービスを提供するものです。 第9期は、グループホームの定員増加に伴う利用者数の増加を見込んでいます。							
単 位	実績		見込					
	R3 (2021)	R4 (2022)	R5 (2023)	R6 (2024)	R7 (2025)	R8 (2026)	R12 (2030)	R22 (2040)
人数/年	571	574	600	732	744	744	816	888
予防 人数/年	5	0	3	4	4	5	5	5

⑦地域密着型介護老人福祉施設入所者生活介護

内 容	定員 30 人未満の小規模な介護老人福祉施設に入所する要介護者に対し、施設サービス計画に基づき提供するサービスです。新規入所は原則として要介護3以上の人が対象です。 本市にはサービス事業所が整備されていませんが、他市の施設利用者によりサービス利用実績があります。							
単 位	実績		見込					
	R3 (2021)	R4 (2022)	R5 (2023)	R6 (2024)	R7 (2025)	R8 (2026)	R12 (2030)	R22 (2040)
人数/年	0	0	0	0	0	0	0	0

(5) 施設サービスの現状と推計

①介護老人福祉施設

内 容	常時介護が必要で居宅での生活が困難な高齢者が入所し、介護、機能訓練、健康管理等のサービスを提供する施設です。新規入所は原則として要介護3以上の人が対象です。							
単 位	実績		見込					
	R3 (2021)	R4 (2022)	R5 (2023)	R6 (2024)	R7 (2025)	R8 (2026)	R12 (2030)	R22 (2040)
人数/年	8,253	8,373	8,376	8,376	8,376	8,376	9,816	10,716

②介護老人保健施設

内 容	医療機関等で治療が終わり、状態が安定している要介護者が入所し、在宅復帰を目指し、看護・医学的管理下での介護、機能訓練等の必要な医療、日常生活支援を行う施設です。							
単 位	実績		見込					
	R3 (2021)	R4 (2022)	R5 (2023)	R6 (2024)	R7 (2025)	R8 (2026)	R12 (2030)	R22 (2040)
人数/年	3,867	3,624	3,252	3,300	3,380	3,460	3,828	4,140

③介護医療院

内 容	慢性期の医療・介護ニーズへの対応のため、「日常的な医学管理が必要な要介護者の受入れ」や「看取り・ターミナルケア」等との機能と「生活施設」としての機能を兼ね備えた介護保険施設です。							
単 位	実績		見込					
	R3 (2021)	R4 (2022)	R5 (2023)	R6 (2024)	R7 (2025)	R8 (2026)	R12 (2030)	R22 (2040)
人数/年	169	255	348	360	368	376	408	444

④介護療養型医療施設

内 容	慢性期を終え、長期にわたり療養を必要とする要介護者が入所し、療養上の管理、看護、医学的管理下での介護、機能訓練やその他必要な医療を行う医療施設です。 令和6（2024）年3月末で制度が廃止されます。							
単 位	実績		見込					
	R3 (2021)	R4 (2022)	R5 (2023)	R6 (2024)	R7 (2025)	R8 (2026)	R12 (2030)	R22 (2040)
人数/年	219	41	12					

2. 介護保険サービス給付費の推計

介護給付費、予防給付費の各サービス見込量に、1回あたりの給付費及び地域区分単価などを乗じて、計画期間内で必要となる介護費用を算出しました。

この介護費用に、特定入所者介護サービス費、高額介護サービス費、高額医療合算介護サービス費、審査支払手数料を加えた標準給付費見込額は、令和6（2024）年から令和8（2026）年の3年間で約284億円と見込みました。

（1）介護給付費

（単位：千円）

区分	R6 (2024)	R7 (2025)	R8 (2026)	R12 (2030)	R22 (2040)
居宅サービス					
訪問介護	650,500	694,000	737,000	783,000	868,000
訪問入浴介護	71,000	74,000	78,000	78,000	85,000
訪問看護	370,000	387,000	398,000	413,000	445,000
訪問リハビリテーション	30,000	30,000	30,000	35,000	38,000
居宅療養管理指導	161,000	167,000	173,000	181,000	194,000
通所介護	750,000	776,000	807,000	853,000	914,000
通所リハビリテーション	236,000	250,000	272,000	286,000	307,000
短期入所生活介護	233,000	242,000	256,000	267,000	288,000
短期入所療養介護	28,000	31,000	32,000	32,000	36,000
特定施設入居者生活介護	550,000	566,000	579,000	627,000	675,000
福祉用具貸与	363,000	377,000	389,000	409,000	439,000
特定福祉用具販売	16,000	17,000	17,000	19,000	20,000
住宅改修	22,200	23,000	23,000	26,000	26,000
地域密着型サービス					
定期巡回・随時対応型訪問介護看護	56,500	61,000	64,000	66,000	72,000
夜間対応型訪問介護	1,000	1,000	1,000	1,000	1,000
認知症対応型通所介護	167,000	178,000	191,000	210,000	234,000
小規模多機能型居宅介護	68,000	73,000	78,000	79,000	93,000
認知症対応型共同生活介護	153,000	166,000	171,000	196,000	222,000
地域密着型介護老人福祉施設入所者生活介護	0	0	0	0	0
地域密着型通所介護	400,000	413,000	422,000	451,000	482,000
居宅介護支援	503,200	521,000	535,000	567,000	605,000
介護保険施設サービス					
介護老人福祉施設	2,349,000	2,359,000	2,377,000	2,789,000	3,048,000
介護老人保健施設	1,093,000	1,093,000	1,097,000	1,292,000	1,399,000
介護医療院	120,500	131,000	143,000	168,000	182,000
介護療養型医療施設					
介護給付費計（A）	8,391,900	8,630,000	8,870,000	9,828,000	10,673,000

(2) 介護予防給付費

(単位：千円)

区分	R6 (2024)	R7 (2025)	R8 (2026)	R12 (2030)	R22 (2040)
介護予防サービス					
介護予防訪問入浴介護	0	0	0	0	0
介護予防訪問看護	26,000	27,000	27,000	30,000	30,000
介護予防訪問リハビリテーション	3,000	3,000	3,000	3,000	3,000
介護予防居宅療養管理指導	8,000	8,000	9,000	9,000	9,000
介護予防通所リハビリテーション	50,000	51,000	53,000	59,000	62,000
介護予防短期入所生活介護	1,300	2,000	2,000	2,000	2,000
介護予防短期入所療養介護	0	0	0	0	0
介護予防特定施設入居者生活介護	18,000	19,000	19,000	21,000	21,000
介護予防福祉用具貸与	49,000	50,000	52,000	56,000	57,000
特定介護予防福祉用具販売	4,400	5,000	5,000	5,000	5,000
介護予防住宅改修	9,200	9,500	10,000	11,000	11,000
地域密着型介護予防サービス					
介護予防認知症対応型通所介護	3,000	3,000	3,000	3,000	3,000
介護予防小規模多機能型居宅介護	800	800	1,000	1,000	1,000
介護予防認知症対応型共同生活介護	700	700	1,000	1,000	1,000
介護予防支援	39,600	40,000	41,000	44,000	45,000
介護予防給付費計 (B)	213,000	219,000	226,000	245,000	250,000

(3) 標準給付費見込額

(単位：千円)

区分	R6 (2024)	R7 (2025)	R8 (2026)	R12 (2030)	R22 (2040)
介護給付費 (A)	8,391,900	8,630,000	8,870,000	9,828,000	10,673,000
介護予防給付費 (B)	213,000	219,000	226,000	245,000	250,000
特定入所者介護サービス費 (C)	285,900	298,000	311,000	342,000	360,000
高額介護サービス費 (D)	257,000	269,000	284,000	312,000	329,000
高額医療合算介護サービス費 (E)	36,200	37,000	38,000	42,000	44,000
審査支払手数料 (F)	10,000	11,000	11,000	12,000	12,000
合計 (A+B+C+D+E+F)	9,194,000	9,464,000	9,740,000	10,781,000	11,668,000

3. 地域支援事業

地域支援事業は、高齢者が要支援・要介護状態になることを予防するとともに、要介護状態となった場合でも、可能な限り地域において自立した日常生活を営むことができるよう支援することを目的として市町村が実施しており、「介護予防・日常生活支援総合事業」「包括的支援事業」に加え「任意事業」の3事業から構成されています。（事業構成：図表Ⅲ－5 参照）

本市では、介護予防給付の「介護予防訪問介護」「介護予防通所介護」を、平成29（2017）年4月より「介護予防・日常生活支援総合事業」に移行し、実施しています。

また、包括的支援事業では「地域包括支援センターの運営」に加え「在宅医療・介護連携推進事業」「認知症総合支援事業」「生活支援体制整備事業」が新たに位置付けられ、充実が図られています。

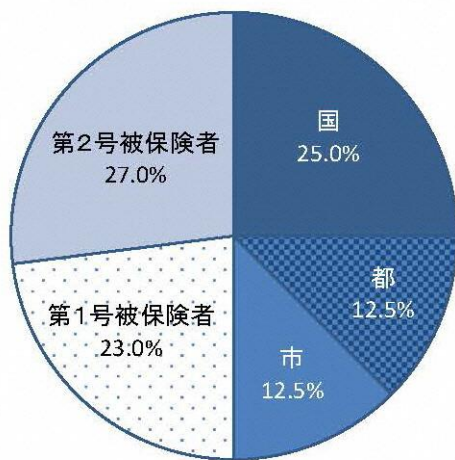
地域支援事業の事業費については、被保険者の介護保険料と公費で賄われますが、介護予防・日常生活支援総合事業と包括的支援事業及び任意事業では財源構成が異なります。

介護予防・日常生活支援総合事業については、第1号被保険者及び第2号被保険者の保険料と公費で構成されますが、包括的支援事業・任意事業については、第1号被保険者の保険料と公費で構成されます。（財源構成：図表Ⅲ－6 参照）

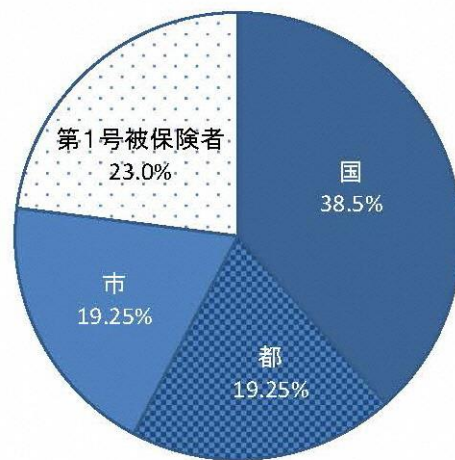
図表Ⅲ－5 地域支援事業の構成

第9期計画			
事業名		類型	
地域支援事業	介護予防・日常生活支援総合事業（総合事業）	訪問型サービス	
		通所型サービス	
		生活支援サービス	
		介護予防ケアマネジメント	
		一般介護予防事業	介護予防把握事業
			介護予防普及啓発事業
			地域介護予防活動支援事業
			一般介護予防事業評価事業
	包括的支援事業	地域包括支援センターの運営	
		在宅医療・介護連携推進事業	
		認知症総合支援事業	
		生活支援体制整備事業	
		地域ケア会議推進事業	
	任意事業	介護給付適正化事業	
		その他の事業（家族介護支援事業等）	

図表Ⅲ－6 地域支援事業の財源構成
介護予防・日常生活支援総合事業



包括的支援事業・任意事業



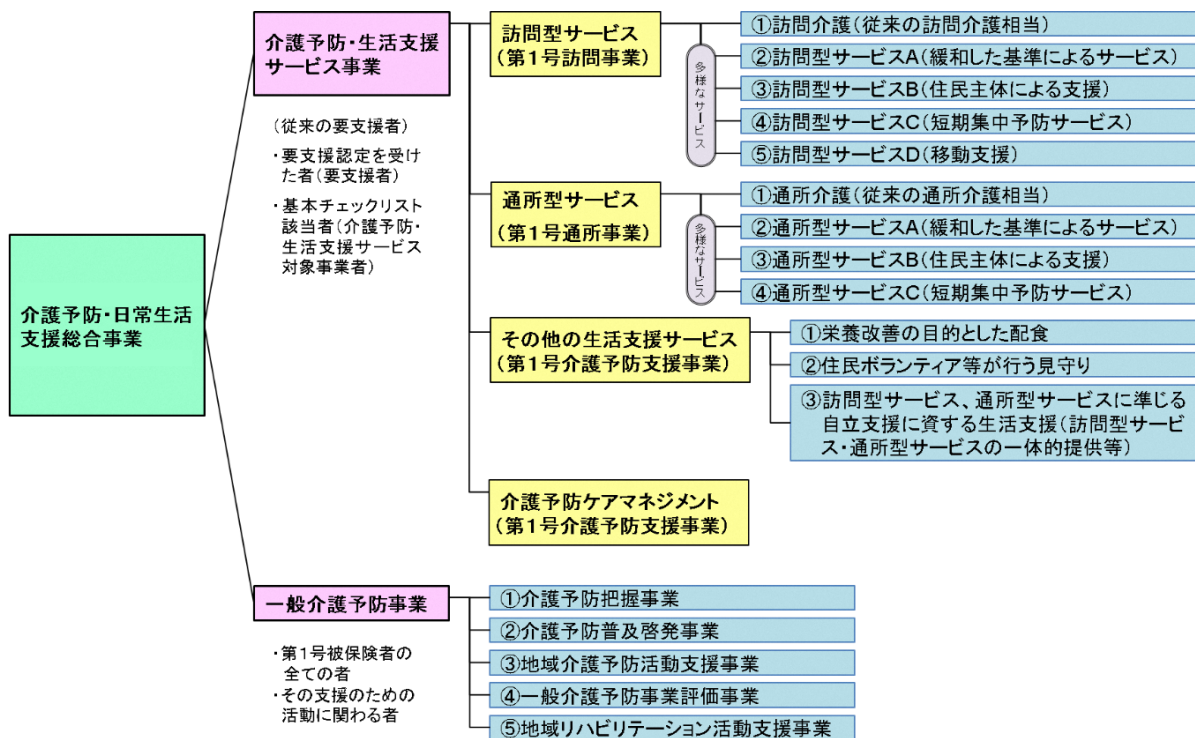
(1) 介護予防・日常生活支援総合事業

介護予防・日常生活支援総合事業は、市町村が中心となって、地域の実情に応じて、住民等の多様な主体が参画し、地域の支え合い体制づくりを推進し、要支援者等に対する効果的かつ効率的な支援等を可能とすることを旨とするものです。

介護予防・日常生活支援総合事業には、「介護予防・生活支援サービス事業」と「一般介護予防事業」の2種類があります。(事業構成：図表Ⅲ－7 参照)

また、予防給付の介護予防訪問介護と介護予防通所介護については、介護予防・生活支援サービス事業の訪問型サービス、通所型サービスに移行しています。

図表Ⅲ－7 介護予防・日常生活支援総合事業の事業構成



(2) 包括的支援事業

包括的支援事業は、高齢者やその家族が地域において安心して日常生活を営めることができるよう、市町村が中心になって、多様な職種や機関との連携協働による地域包括支援ネットワークの構築を進め、地域住民が共に支え合う地域づくりを図るものです。

地域の保健医療の向上及び福祉の増進を包括的に支援することを目的とし、地域包括支援センターを市町村が設置主体となり設置しています。

平成 27 (2015) 年度から既存の包括支援事業に、在宅医療・介護連携、認知症施策の推進、生活支援・介護予防の事業も加えつつ地域ケア会議を充実して、制度横断的な連携ネットワークを強化し事業を推進する体制の充実に取り組んでいます。

(3) 任意事業

地域の高齢者が、住み慣れた地域で安心してその人らしい生活を継続していくことができるよう、介護保険事業の安定化を図るとともに、地域の実情に応じた必要な支援を行うため、介護給付費の適正化事業、認知症啓発、家族介護支援事業など、本市独自の発想や創意工夫を生かした多様な形態によるサービス提供を行う事業です。

(4) 介護予防・日常生活支援総合事業の現状と推計

本市が実施する介護予防・日常生活支援総合事業のうち主なものについて、実績及び今後の見込を記載しました。本事業の利用件数については、コロナ禍により減少傾向にありましたが、徐々に増加傾向に転じていることを踏まえ、見込んでおります。

①訪問型サービス

内 容	要支援者等に対し、ホームヘルパーが居宅を訪問し、身体介護や生活援助サービス（掃除、洗濯等の日常生活上の支援サービス）を提供するものです。本市では、平成 26 年度の法改正以前の従来からの訪問介護に相当する訪問介護サービス、緩和した基準によるサービスの訪問型サービス A、住民主体による支援の訪問型サービス B を実施しています。							
単 位	実績			見込				
	R3 (2021)	R4 (2022)	R5 (2023)	R6 (2024)	R7 (2025)	R8 (2026)	R12 (2030)	R22 (2040)
件数/年	5,002	4,192	4,400	4,800	5,200	5,900	6,900	8,100

②通所型サービス

内 容	要支援者等に対し、通所介護施設において日常生活上の支援や、生活行為向上のための支援を行うものです。本市では、平成 26 年度の法改正以前の従来からの通所介護に相当する通所介護サービス、緩和した基準によるサービスの通所型サービス A を実施しています。							
単 位	実績			見込				
	R3 (2021)	R4 (2022)	R5 (2023)	R6 (2024)	R7 (2025)	R8 (2026)	R12 (2030)	R22 (2040)
件数/年	4,797	4,867	5,100	5,200	5,800	6,500	7,500	8,800

③介護予防ケアマネジメント

内 容	要支援者等に対し、地域包括支援センターにおいて、総合事業によるサービス等が適切に提供できるようケアマネジメントを行い、介護予防のプランを作成するものです。							
単 位	実績		見込					
	R3 (2021)	R4 (2022)	R5 (2023)	R6 (2024)	R7 (2025)	R8 (2026)	R12 (2030)	R22 (2040)
件数/年	3,414	3,365	3,500	3,600	3,600	3,700	4,200	4,800

④介護予防普及啓発事業

内 容	要支援・要介護の認定を受けていない方を対象に、通所による運動器機能向上や、訪問による栄養改善等のプログラムを実施し、介護予防の普及啓発を図るものです。							
単 位	実績		見込					
	R3 (2021)	R4 (2022)	R5 (2023)	R6 (2024)	R7 (2025)	R8 (2026)	R12 (2030)	R22 (2040)
件数/年	3,116	5,312	5,620	6,020	4,520	4,520	6,120	7,220

⑤地域リハビリテーション活動支援事業

内 容	サロンなど地域における高齢者の通いの場に、理学療法士、作業療法士、管理栄養士等のリハビリテーションの専門職を派遣することで、体力の維持向上や介護予防への取組について普及啓発を図るものです。							
単 位	実績		見込					
	R3 (2021)	R4 (2022)	R5 (2023)	R6 (2024)	R7 (2025)	R8 (2026)	R12 (2030)	R22 (2040)
派遣団体数/年	5	10	11	12	13	14	18	28

(5) 地域支援事業に要する費用額の推計

地域支援事業においては、保険給付費に対する一定の上限が定められています。本市における地域支援事業費については、今後の高齢者人口の増などを踏まえ、令和6（2024）年から令和8（2026）年の3年間で約13億円と見込みました。

（単位：千円）

区分	R6 (2024)	R7 (2025)	R8 (2026)	R12 (2030)	R22 (2040)
介護予防・日常生活支援総合事業	204,500	222,500	241,500	280,000	330,000
包括的支援事業・任意事業	190,500	196,500	202,500	205,000	207,000
地域支援事業費計	395,000	419,000	444,000	485,000	537,000