



通信

幼稚園特集

お子さんを幼稚園に入れたいとお考えの皆様、準備はいつ頃から始めたらよいか？幼稚園はどのように選んだらよいの？など、知りたいことはありませんか？皆様が、ご家庭やお子さんに合った幼稚園に出会えますようにきりり通信幼稚園特集号をお役立て下さい。

幼稚園ってどんなところ？

教育方針

幼稚園教育要領（教育課程の基準）に従い、各園がそれぞれに教育目標を掲げ、施設環境を整え、遊び、教育、行事などを行っています。

入園年齢は？

3年保育（年少から入園）4月1日時点で3歳
 2年保育（年中から入園）4月1日時点で4歳
 ※満3歳児クラスから入園ができる園もあります。
 （あけの星、昭島台は、3歳の誕生日前日から入園できます。）



時間は？

概ね8:30~14:30の間に教育時間が設定されています。
 その他に通常の教育時間前後の時間帯、長期休業期間（夏・冬・春休み）に在園児をお預かりする「預かり保育」が利用できる園があります。（費用は別途必要）



幼保連携型認定こども園ってどんなところ？

幼稚園と保育園の機能を併せ持つ施設です。

- ◆幼稚園機能は保護者の就労等にかかわらず入園できます。
- ◆入園手続きは、直接各施設へ願書を提出します。
 （保育園機能への入所希望の場合は市役所で申請手続きが必要です。）※1
- ◆幼稚園機能へ入園後、就労等の状況が変わった場合、認定変更手続きが必要です。
- ◆プレ保育（未就園児クラス）は、実施していません。
 （※1）保育園機能へ申請の場合は、入所のしおりを参考に申請準備をしてください。
 申請後、審査により決定します。



認定こども園の1日のイメージ

	幼稚園機能	保育園機能
7:00		登園
9:00	登園	
12:00	クラス活動 食事	
14:00	降園	睡眠
15:00	預かり保育	おやつ
17:00		降園
19:00		時間外保育

※園によって異なります。

市内には、幼保連携型認定こども園が4つあります。
 イコロ昭和の森 / 昭島ナオミこども園 / のぞみこども園 / ミナパもくせいのもり

幼稚園入園までの一般的なスケジュール

12月	1	2	3	4	5	6	7	8	9月	10月	11月	12	1	2	3	4月				
園見学									入園説明会			願書受付			入園準備説明会			入園式		
未就園児（プレ）									クラス受付			願書配付			入園手続き			制服採寸・教材渡し		

プレクラスの参加や満3歳児クラス（4年保育）入園を希望する場合は、早めに準備を始めましょう。

ポイント 各幼稚園に直接申し込みます。

◆例えば3年保育での入園を希望する場合、3歳の誕生日を迎える年度の夏頃までに園選びができると、秋の入園説明会に参加できますね。



入園は、随時受け付けていますが、定員の状況によるため、希望する園にお問い合わせください。




園生活の流れ どんな視点で選ぶ？先輩ママに聞いてみました。それぞれ良さがありますね！




登園


徒歩通園

- ◆季節を感じながらの登園は、親子の楽しいひと時になっている。
- ◆お迎えの時、園での様子を見ることができ、先生にお話を聞けることもあって良かった。



園バス通園

- ◆下の子を連れて毎日の送迎は大変！園バスを利用出来るととても助かった。
- ◆バスに乗車している時間も先生が、楽しませてくれ、他学年のお友達もできた。




自由遊び教育活動

毎日の活動

- ◆自由遊び主体なので、のびのびと園生活を楽しんでいます。
- ◆外遊びや体力作りに力を入れているので、心身ともにたくましくなってきました。
- ◆食育に力を入れているので、苦手なものも食べられるようになってきました。
- ◆教育（活動）が豊富なので、多くの体験を通して日々成長がみられます。





昼ごはん

お弁当

- ◆「明日のお弁当は、何がいい？」など、子どもとのコミュニケーションツールになっています。
- ◆その日の体調や様子を見ながらメニューを考えることができます。

給食

- ◆温かいもの、冷たいものが適温で美味しく食べられる。
- ◆行事や季節にあったメニューは子どもが楽しみにしています。





降園

預かり保育

預かり保育

- ◆預かり保育を利用しながら、仕事を始めました。
- ◆預かり保育は、園によって日数や時間に違いがあるので、入園後いつから預かり保育を利用できるか、春・夏・冬休み中の預かり日など、詳細を入園前に確認しておくことも大切と感じた。

親が参加する活動

- ◆幼児期は家庭と園の協力が大切な時期なので、親参加型行事などがあって良かった。
- ◆園の行事に参加し、園で過ごす子どもの様子が見られ有意義だった。
- ◆日頃会えない保護者同士の繋がりを持つことができて良かった。
- ◆仕事をしていても参加できる範囲の回数で良かった。

幼稚園見学に行こう！

- 実際に見て
- 聞いて
- 感じて



電話連絡

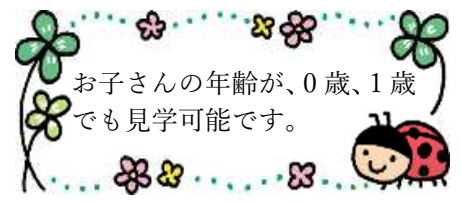
希望する日時に見学できない場合もあるため、余裕をもって計画し、必ず電話連絡してから行きましょう。見学時の注意事項など事前に聞き準備をして行ってください。

事前準備

幼稚園の園舎や設備などを見ることができます。先生と直接話せる機会でもあります。有意義な見学となるよう、見たいポイントや聞きたいことをまとめておきましょう。遠慮なく質問してみましょう！

見学当日

実際に通う方法や道順で行き、時間も計ってみましょう。お子さんはバス通園の方も、行事や保護者会等で来園することをイメージしてみましょう。



いよいよ園選び！



見学時の印象や情報を整理して考えよう！

ご家庭の考えやお子さんに合うのはどの幼稚園？



お子さんは一人ひとり成長や個性に違いがあり、それぞれのご家庭で重視する点や考え方も違います。お子さんがどのようなことに興味を持っているか、どんなことを身につけてほしいかなど、様々な情報を整理し、じっくり考えて、大切なお子さんが毎日通う幼稚園を選びましょう。

プレ保育(未就園児クラス)

未就園児のお子さんが、幼稚園に慣れ楽しめるように、同年齢の子と様々な活動や集団生活を体験することができます。

プレ保育に参加するには、申込みが必要です。
申込み時期や年齢は、園によって異なります。
(別紙一覧をご確認ください)

「入園希望園のプレに参加したい」
「同年齢の関わりを経験させたい」
プレ保育への参加目的は様々です。

複数園のプレ保育に参加することも可能ですが、
下半期になると、入園希望の方のみの参加になる
こともあります。



費用は、園によって異なります。
園にお問い合わせください。

プレ保育に入らなくてはいけないということではあり
ません。参加しないという選択もあります。

プレ保育に参加している方が、優先的
に入園できる園もあります。

◆いろいろな方法で情報を集めて園選びのヒントにしよう

ホームページを検索

教育方針や園生活の様子が紹介されています。
一覧表の二次元コードを活用してください。

乳幼児支援制度案内「きらり」

(市役所・あいぽっく等で配付中)
*令和5年度版は、令和5年5月発行予定
子育てひろば、未就園児プログラム行事、
園庭開放などの情報を掲載しています。

園の行事や園庭開放に行ってみる

実際に見に行くと、園庭で遊んだり、在園児の日
常の様子を見ると、園の雰囲気を感じられます。
お子さんが入園した時のイメージがわかります。



デジタルブックでも、
見ることができます
右の二次元コードを
ご活用ください。



公園や子育てひろばで 在園児のママ達から話を聞いてみる。

市内には0歳～3歳のお子さんと保護者が集え
る子育てひろばがあります。
先輩ママに最新情報を聞けたらいいですね。

昭島市
トップ
ページ

子育て
・
教育

子育て

子育て
支援

子育て
支援
情報誌

あきしま
乳幼児支援
制度案内
「きらり」



子育て利用者支援員にご相談ください



子ども子育て利用者支援員はお子さんのあずけ先、あそび場所のご案内や相談をお受けしています。

昭島市役所1階17番窓口 子ども育成支援課 地域支援係	月～金曜日 (祝日除く)	8:30～17:00 (受付 16:45 まで)	042-544-4190(直通) 042-544-5111(内線 2170・2171) *電話相談も承ります。
子育て利用者支援 「ぼっけ」 アキシマエンス校舎棟1階	月・水・木曜日 (祝日除く)	9:00～16:30 (受付 16:00 まで) *正午～13:00 を除く	042-519-2218 *子育てひろばいちごでも相談できます。
保健福祉センター「あいぽっく」	毎週火曜日 (祝日除く)	9:00～16:00 (受付 15:45 まで) *正午～13:00 を除く	相談窓口については、1階窓口にお問い合わせ ください。(相談スペースは、日により異なります。)
子育てひろば なしのき・ほりむこう・りんご さくらんぼ・くるみ・もも	金曜日巡回 (祝日除く)	9:30～11:30 (受付 11:00 まで)	 ※日程は「きらり」参照

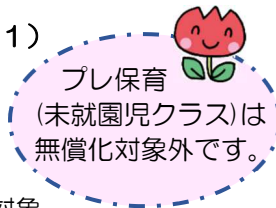
幼稚園の費用について

幼稚園を検討する際、費用についても気になる場所ですね。入園料・保育料・制服代・バス代・給食費・教材費・冷暖房費など金額は各園により異なります。このページでは負担軽減する制度についてご紹介します。

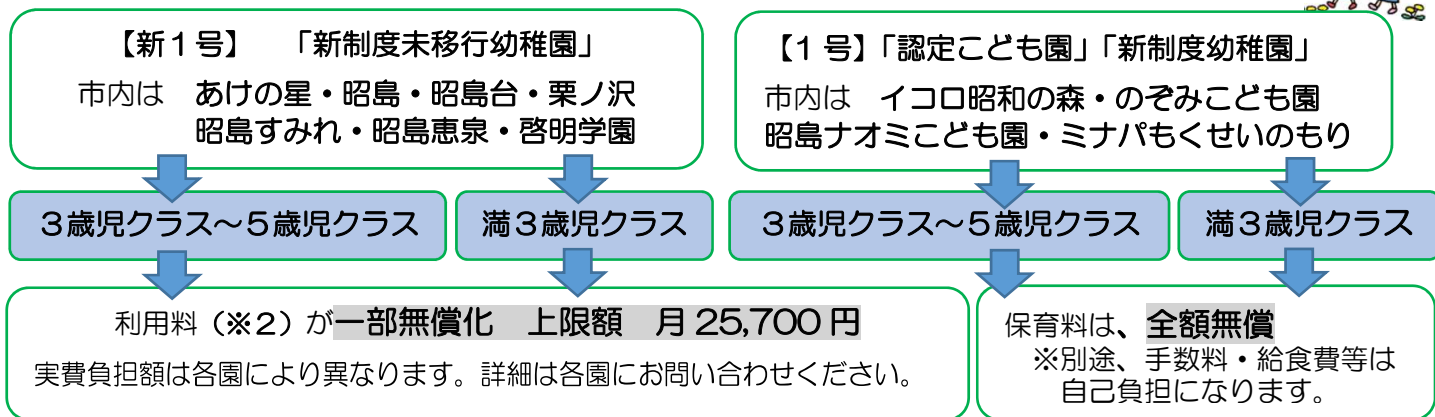
「幼児教育・保育の無償化」の対象は 入園料と保育料です。

- ・対象施設により「全額無償」「一部無償」など異なります。
- ・入園決定後、園より配付される書類にて「認定を受ける手続き」を行ってください。
- ・認定には「新1号認定もしくは1号認定」「新2号認定」「新3号認定」があります。(※1)
- ・市外の園に通う場合も同様です。
- ・入園料、保育料以外にかかる費用は無償化対象外となるため自己負担となります。

(※1) 「新1号認定および1号認定」の場合 入園料・保育料が無償化対象
「新2号認定」の場合 入園料・保育料・預かり保育料が無償化対象
「新3号認定」は、市民税非課税世帯に限る。入園料・保育料・預かり保育料が無償化対象



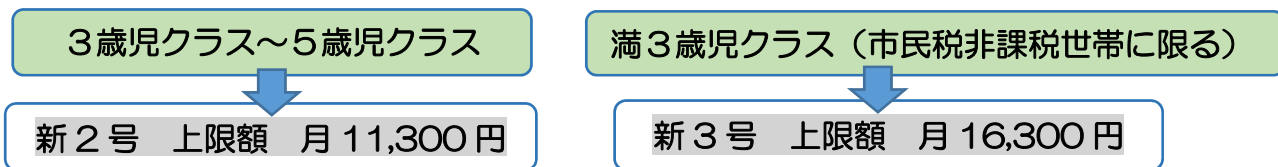
★「新1号認定および1号認定」に該当の場合



(※2) 利用料とは入園料・保育料のことを言います。制服代、バス代、給食費、教材費、冷暖房費などは無償化対象外となるため自己負担になります。

★「新2号認定」「新3号認定」に該当の場合、さらに預かり保育も無償化対象！

- ・保護者それぞれに事由(就労、出産、求職、疾病、介護、看護、就学、障害など)がある方が対象です。
- ・「新2号認定」「新3号認定」を受けるには、保育の事由を証明する書類の提出が必要です。認定手続きは、市役所1階17番窓口で行います。



- ★利用料は施設に支払い、後に請求手続きをすると返金されます。1日当たりの限度額は450円です。
- ★事由のない方(新1号・1号認定)が預かり保育を利用した場合、全額自己負担となります。

【副食費について】

「市民税所得割額が77,100円以下世帯の子ども」または、「同一世帯の小学校3年生までの子どもを第1子と数えて第3子以降の子ども」については、副食(おかず・おやつ等)の費用が、補助金で後から返金(上限額月4,500円)されます。該当者にはお知らせがありますので、市に請求手続きを行ってください。なお、認定こども園、新制度幼稚園に在園中の方で上記に該当する場合は、副食費(上限額月4,500円)の支払いが、予め免除されますので手続きは不要です。

【私立幼稚園等園児保護者補助金】



保育料の自己負担分や学納金、補助金で後から返金されます。入園後、園から配付される書類で申請手続きをしてください。補助金額は市民税所得割額により算定されます。

【多子世帯一時預かり保育等利用者負担軽減補助(幼稚園在園児対象)】



【対象】同一世帯の未就学児のみを対象とした第2子及び第3子以降のお子さんが「幼稚園の預かり保育」を利用した場合

【申請方法】電子申請もしくは市役所17番窓口で申請

【負担軽減補助額】第2子の場合1/2免除、第3子の場合全額免除
※申請前の預かり保育利用料金については、対象外



電子申請用
二次元コード

<問い合わせ>昭島市役所子ども育成支援課地域支援係 042-544-4190(直通)