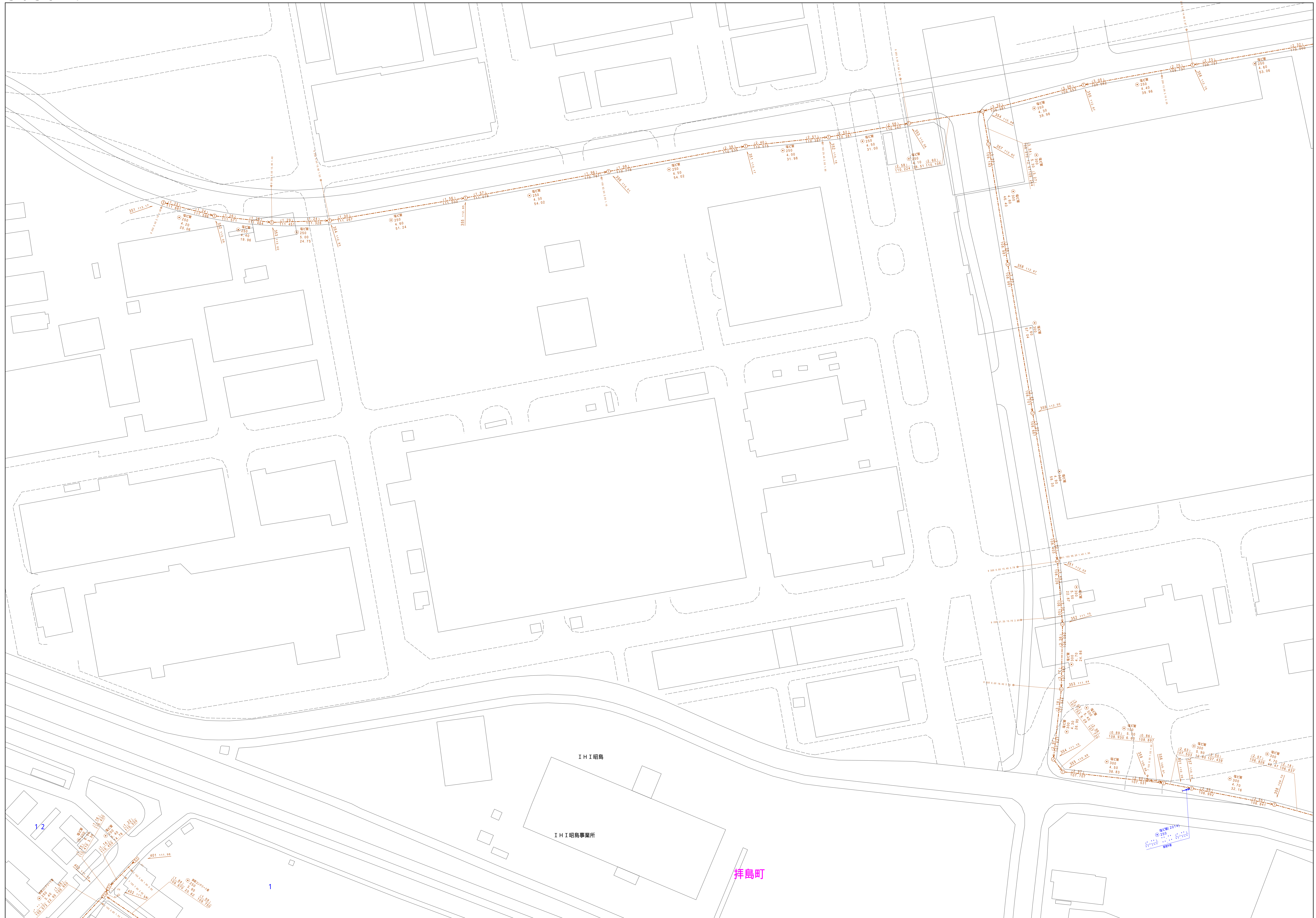
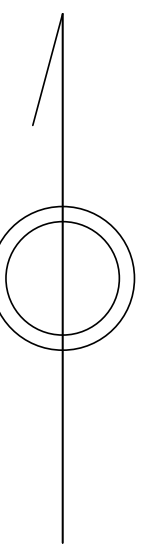
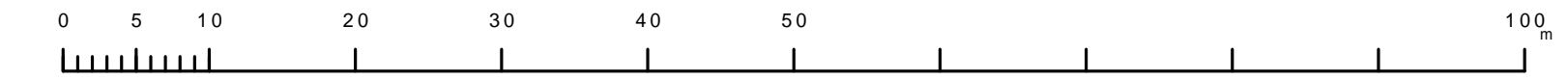


昭島市公共下水道台帳図

2937-4	2938-2	2938-4
1037-2	1038-1	1038-2
3037-4	3038-3	3038-4



凡例	名称
●	標準 1号マンホール (内径90cm)
○	標準 2号マンホール (内径120cm)
◎	標準 3号マンホール (内径150cm)
⊙	標準 4号マンホール (内径180cm)
⊚	標準 5号マンホール (内径210×120cm)
⊛	標準 6号マンホール (内径240×120cm)
⊜	標準 7号マンホール (内径300×120cm)
①	掘立 0号マンホール (内径7.5cm)
②	掘立 1号マンホール (内径90cm)
③	掘立 2号マンホール (内径120cm)
④	掘立 3号マンホール (内径150cm)
⑤	掘立 4号マンホール (内径180cm)
⑥	掘立 掘形マンホール (内径90×60cm)
⊙	掘立 方形マンホール
⊚	特殊 特1号マンホール (内径90×60cm)
⊛	特殊 特2号マンホール (内径120×120cm)
⊜	特殊 特3号マンホール (内径150×120cm)
⊝	特殊 特4号マンホール (内径180×120cm)
⊞	特殊 特5号マンホール (内径300cm)
⊟	特殊 特殊マンホール
⊠	特殊 分岐マンホール
⊡	特殊 掘形特殊人孔
⊢	特殊 掘形特殊人孔
⊣	特殊 特殊マンホール (横使用)
⊤	掘門 掘形マンホール (内径120×90cm)
⊥	掘門 掘形マンホール (内径90×60cm)
⊦	伏線マンホール (上流)
⊧	伏線マンホール (中流)
⊨	伏線マンホール (下流)
⊩	伏線分岐マンホール (上流)
⊪	伏線分岐マンホール (中流)
⊫	伏線分岐マンホール (下流)
⊬	伏線分岐マンホール (上流)
⊭	伏線分岐マンホール (中流)
⊮	伏線分岐マンホール (下流)
☆	ダミー人孔
▽	取入口、出口、掘形取入部等
▶	吸込管、ポンプへの進入部または排出部
◀	私道等入管上流部又は埋設管管架部分
⊕	空管井
⊖	排水体
⊗	変位
⊘	点検口 (清掃口含む)
⊙	下流方向調整部
注) マンホール、変化点及び結合点の色は管渠と同じである。	
管渠	
→	合流管線
→	汚水管線
→	雨水管線
→	雨水管線 (L/U型)
→	雨水管線 (特殊)
→	合流管線
→	合流管線 (市町村)
→	汚水管線
→	汚水管線 (市町村)
→	雨水管線
→	雨水管線 (市町村)
→	清流管線
→	雨水管線 (特殊)
→	処理場又はポンプ所からの放流水
→	合流圧送管線
→	汚水圧送管線
→	雨水圧送管線
→	合流圧送管線
→	合流圧送管線 (市町村)
→	汚水圧送管線
→	汚水圧送管線 (市町村)
→	雨水圧送管線
→	雨水圧送管線 (市町村)
→	雨水管線 (中流)
→	光ファイバーケーブル沿道管
→	不明、その他
→	管架人孔
→	管架
→	汚泥管線 (特殊)
→	泥状管線 (特殊)
→	汚泥管線 (特殊)
→	泥状管線 (特殊)
溝及び取付管	
○	円形
■	矩形
⊙	掘立
⊚	掘立 (円形)
⊛	掘立 (方形)
⊜	掘立 (L/U型)
⊝	掘立 (特殊)
⊞	掘立
⊟	掘立
⊠	掘立
⊡	掘立
⊢	掘立
⊣	掘立
⊤	掘立
⊥	掘立
⊦	掘立
⊧	掘立
⊨	掘立
⊩	掘立
⊪	掘立
⊫	掘立
⊬	掘立
⊭	掘立
⊮	掘立
管渠断面	
○	円形
■	矩形
⊙	掘立
⊚	掘立 (円形)
⊛	掘立 (方形)
⊜	掘立 (L/U型)
⊝	掘立 (特殊)
⊞	掘立
⊟	掘立
⊠	掘立
⊡	掘立
⊢	掘立
⊣	掘立
⊤	掘立
⊥	掘立
⊦	掘立
⊧	掘立
⊨	掘立
⊩	掘立
⊪	掘立
⊫	掘立
⊬	掘立
⊭	掘立
⊮	掘立
行政境界	
→	都府県
→	市区界
→	町界、丁目界
→	処理区域
→	処理区分
→	処理場
→	処理場
→	排水区域
→	処理場
その他	
○	掘立 (色は管渠、人孔と同じである)
⊙	掘立 (色は管渠、人孔と同じである)
⊚	掘立 (色は管渠、人孔と同じである)
⊛	掘立 (色は管渠、人孔と同じである)
⊜	掘立 (色は管渠、人孔と同じである)
⊝	掘立 (色は管渠、人孔と同じである)
⊞	掘立 (色は管渠、人孔と同じである)
⊟	掘立 (色は管渠、人孔と同じである)
⊠	掘立 (色は管渠、人孔と同じである)
⊡	掘立 (色は管渠、人孔と同じである)
⊢	掘立 (色は管渠、人孔と同じである)
⊣	掘立 (色は管渠、人孔と同じである)
⊤	掘立 (色は管渠、人孔と同じである)
⊥	掘立 (色は管渠、人孔と同じである)
⊦	掘立 (色は管渠、人孔と同じである)
⊧	掘立 (色は管渠、人孔と同じである)
⊨	掘立 (色は管渠、人孔と同じである)
⊩	掘立 (色は管渠、人孔と同じである)
⊪	掘立 (色は管渠、人孔と同じである)
⊫	掘立 (色は管渠、人孔と同じである)
⊬	掘立 (色は管渠、人孔と同じである)
⊭	掘立 (色は管渠、人孔と同じである)
⊮	掘立 (色は管渠、人孔と同じである)



この図は、昭島市の下水道台帳に基づいて、縮尺1/500の割合で縮小して作成したものであり、(建設番号)昭島市建設2011号 関係書類に基づきます。