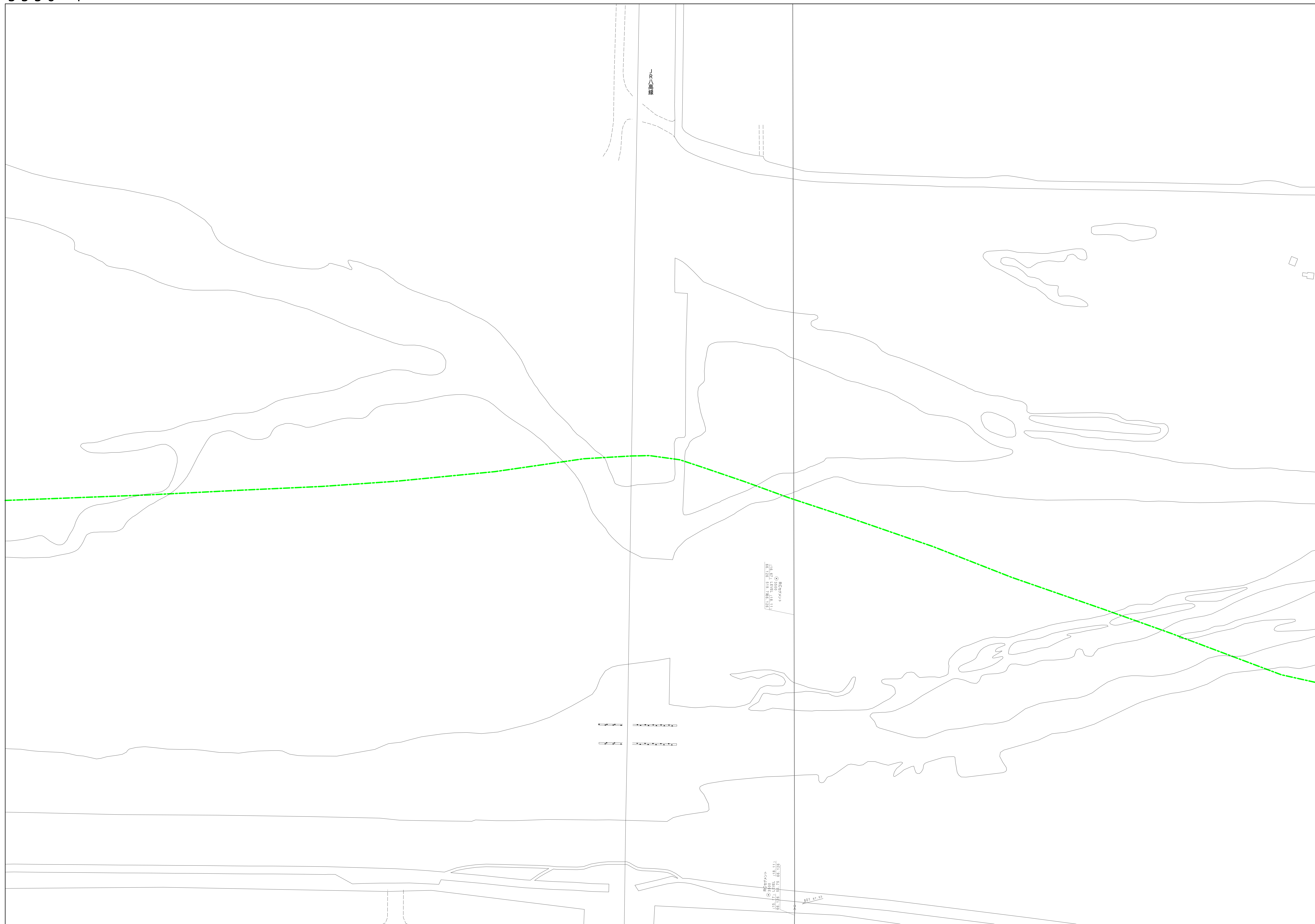
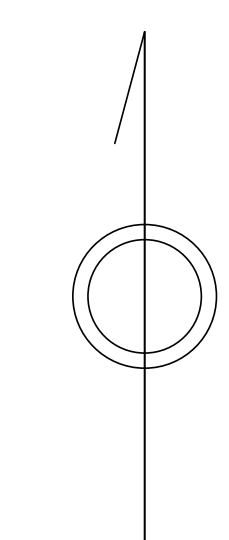
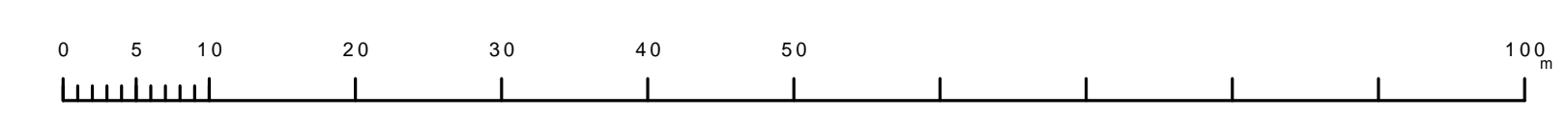


昭島市公共下水道台帳図

3338-1	3338-2	3338-3
3338-4	3338-5	3338-6
3438-1	3438-2	3438-3



縮尺 1/500



凡例	名称
●	標準 1号マンホール (内径90cm)
○	標準 2号マンホール (内径120cm)
○	標準 3号マンホール (内径150cm)
○	標準 4号マンホール (内径180cm)
□	標準 5号マンホール (内径210x120cm)
□	標準 6号マンホール (内径260x120cm)
□	標準 7号マンホール (内径300x120cm)
○	標準 0号マンホール (内径75cm)
○	縮立 1号マンホール (内径90cm)
○	縮立 2号マンホール (内径120cm)
○	縮立 3号マンホール (内径150cm)
○	縮立 4号マンホール (内径180cm)
□	縮立 矩形マンホール (内径90x60cm)
○	縮立 円形マンホール
□	特殊 特1号マンホール (内径90x60cm)
□	特殊 特2号マンホール (内径120x120cm)
□	特殊 特3号マンホール (内径150x120cm)
□	特殊 特4号マンホール (内径180x120cm)
○	特殊 小径マンホール (内径30cm)
○	特殊 特殊マンホール
○	特殊 分岐マンホール
○	特殊 向形特殊人孔
○	特殊 矩形特殊人孔
○	特殊 特殊マンホール (郵便用)
○	橋門 橋形マンホール (内径120x90cm)
△	橋門 橋形マンホール (内径90x60cm)
□	伏樋マンホール (上流)
□	伏樋マンホール (中流)
□	伏樋マンホール (下流)
□	伏樋分水マンホール (上流)
□	伏樋分水マンホール (中流)
□	伏樋分水マンホール (下流)
□	伏樋防塵付マンホール (上流)
□	伏樋防塵付マンホール (中流)
□	伏樋防塵付マンホール (下流)
☆	ゴミ入孔
☆	取入口、砂口、肥料採取入部等
△	遊歩道、ポンプへの進入部または出入口
△	私道等入路上流部又は遊歩道等分岐点
△	空取弁
△	排水弁
△	逆吐
△	点検口 (清掃口含む)
△	下流方向調整部
注) マンホール、変化点及び接合点の色は管渠と同じである。	
管	
→	合流管線
→	汚水管線
→	雨水管線
→	雨水管線 (L.U.渠)
→	雨水管線 (特殊)
→	合流幹線
→	合流幹線 (市町村)
→	汚水管線
→	汚水管線 (市町村)
→	雨水管線
→	雨水管線 (市町村)
→	清流管線
→	雨水管 (特殊)
→	処理場又はポンプ所からの放流水
→	合流圧送管線
→	汚水圧送管線
→	雨水圧送管線
→	合流圧送管線 (市町村)
→	汚水圧送管線 (市町村)
→	雨水圧送管線 (市町村)
→	雨水管 (中水道)
→	光ファイバーケーブル沿道管
→	不明・その他
→	管渠入水管
→	管外管
→	汚泥管渠 (特殊)
→	逆吐管渠 (特殊)
→	汚泥管渠 (特殊)
→	逆吐管渠 (特殊)
溝及び取付管	
□	矩形汚水管
□	矩形雨水管
○	円形汚水管
○	円形雨水管
○	円形管 (色は溝と同じである)
○	円形
○	矩形
○	溝でい
○	管割り (円形)
○	管型
○	L.U.型 (U型渠)
○	管割り (矩形)
○	埋断面
○	共同溝
○	新線
○	その他
○	仮形
○	円形管 (矩形)
○	円形管 (円形)
○	矩形管 (矩形)
○	矩形管 (円形)
○	共同溝 (矩形)
○	共同溝 (円形)
○	横二条渠
○	インバート継ぎ
行政環境	
→	都府県界
→	市区界
→	町界・丁目界
→	処理区域
→	処理区域名
→	処理場
→	処理場名
→	排水区域
その他	
○	管分岐点 (色は管渠、人孔と同じである)
○	副管分岐点 (色は管渠、人孔と同じである)
○	特定事業場

この図は、昭島市下水道課の委託を受けて、昭島市が作成したものであり、昭島市が責任を負います。