

昭 島 市 立 学 校 適 正 規 模  
適 正 配 置 等 に つ い て  
答 申 （ 案 ）

昭島市立学校適正規模適正配置等審議会

令和5年11月



## は じ め に

昭島市は令和6年に市制施行70周年を迎える。これまで、都市近郊のベッドタウンとして、安全で利便性に富んだ都市基盤と、豊かな水と緑の環境が調和した、快適で暮らしやすい住宅都市として発展を遂げてきた。

高度成長期には都市基盤の整備がなされ、大規模集合住宅の建設による人口増加に伴い、教育委員会は小・中学校の新築、増改築など、教育施設整備に力を注いできた。児童・生徒数は、団塊ジュニア世代が在籍した昭和50年代後半から60年代にピークを迎え、その後、少子化の進行に伴い減少傾向となり、平成30年頃からは横ばい状態となっている。

市立学校の適正規模、適正配置及び通学区域については、学校間の児童・生徒数並びに学級数等の規模に格差が生じたことから、平成13年度、平成24年度に教育委員会の諮問を受けた昭島市立学校適正規模適正配置等審議会が答申を行っている。平成24年度の答申が、現在まで昭島市教育委員会の学校の適正規模等に対する基本的な考え方となり、それ以降、小学校の統廃合を行うなど、学校の適正規模等に向けた改善に取り組んできた経緯がある。

今回、昭島駅北側の学区の未設定区域に大型集合住宅が建設されることとなり、改めて学校の適正規模等の考え方を整理した上で、その学区の設定をするべく、令和5年5月26日に昭島市教育委員会教育長から、次の事項について改めて諮問を受けた。

- 1 市立学校の適正規模について
- 2 市立学校の通学区域について

本諮問を受け、当審議会では平成24年度の答申と文部科学省の示す公立小学校・中学校の適正規模・適正配置等に関する手引と本市の現状を検証のうえ、児童・生徒のより良い教育環境整備に向けて審議を重ねてきた。

ここに、適正規模、通学区域の基本的な考え方並びに未設定区域の学区設定について、一定の結論を得たので、その結論について、パブリックコメントに付するものである。



# 目 次

1 昭島市の人口と児童・生徒数の推移	1
(1) 昭島市の人口	1
(2) 児童・生徒数	2
2 昭島市立小・中学校の現状	3
(1) 小・中学校の児童・生徒数	3
(2) 通学区域	4
3 児童・生徒数・学級数の将来予測	5
(1) 本市の市立小・中学校の児童・生徒数の将来予測	5
(2) 学校別児童・生徒数の将来予測	6
(3) 学校別学級数の将来予測	6
4 適正規模・通学区域の基本的な考え方	7
(1) 適正規模	7
(2) 通学区域	8
5 学区の未設定区域について	10
(1) 通学区域の設定に伴い候補となる学校について	10
(2) 児童・生徒数の増加見込みと検討課題について	10
(3) 課題に対応する学区域の設定について	12
(4) 通学区域の今後の検討課題について	13

## 資料編

資料1	諮問	17
資料2	人口・児童生徒数・学級数の推移	18
資料3	小学校児童数・中学校生徒数の推移	19
資料4	小学校児童数・学級数、中学校生徒数・学級数	20
資料5	建設予定の集合住宅における児童・生徒出現数表	26
資料6	市立小・中学校学区図（集合住宅位置）	27
資料7	小学校児童数・学級数、中学校生徒数・学級数 （第1案）	28
資料8	小学校児童数・学級数、中学校生徒数・学級数 （第2案）	34
資料9	案別・学校別学級数・教室許容数	40
資料10	市立小・中学校学区図	42
資料11	昭島市立学校適正規模適正配置等審議会条例	43

# 1 昭島市の人口と児童・生徒数の推移

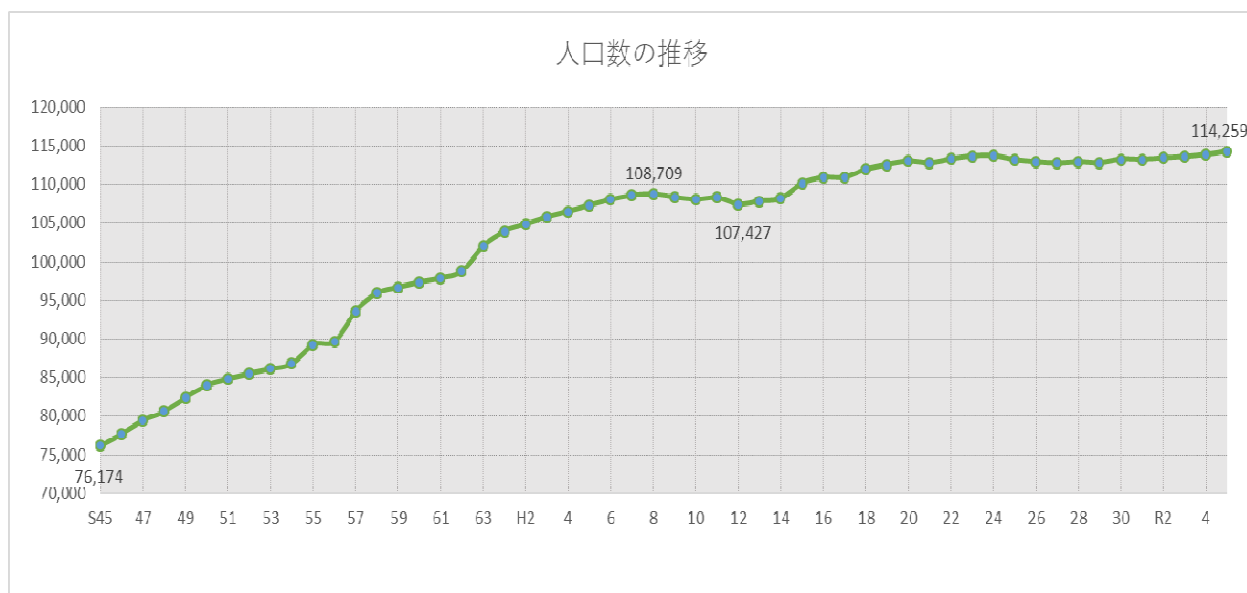
## (1) 昭島市の人口

昭島市は、市制施行当時の昭和 29 年は人口が 36,482 人であったが、昭和 32 年から実施された工場誘致や市内の各所に公営住宅が建設されるなどにより、人口の増加が見られた。また、昭和 50 年代中頃以降は、田中町住宅、西武拝島ハイツ、つつじが丘ハイツ等の建設により、人口が大幅に増加した。平成 8 年以降、減少または横ばい状態であったが、銀行のグラウンド跡地、松原町の工場跡地等の大規模な集合住宅の建設、大神町 4 丁目の開発による戸建住宅の建設などの影響もあり、平成 14 年頃から再び増加傾向に転じ、近年でも立川基地跡地の開発などから、転入者数が転出者数を上回り、微増の状況が続き、現在に至っている。

(資料 2 参照)

一方で、人口構成は少子高齢化が進んでおり、15 歳未満の年少人口は、平成 2 年 19,477 人、平成 22 年 14,710 人、令和 5 年 13,931 人と減少傾向が続いている。

(各年 1 月 1 日現在)



## (2) 児童・生徒数

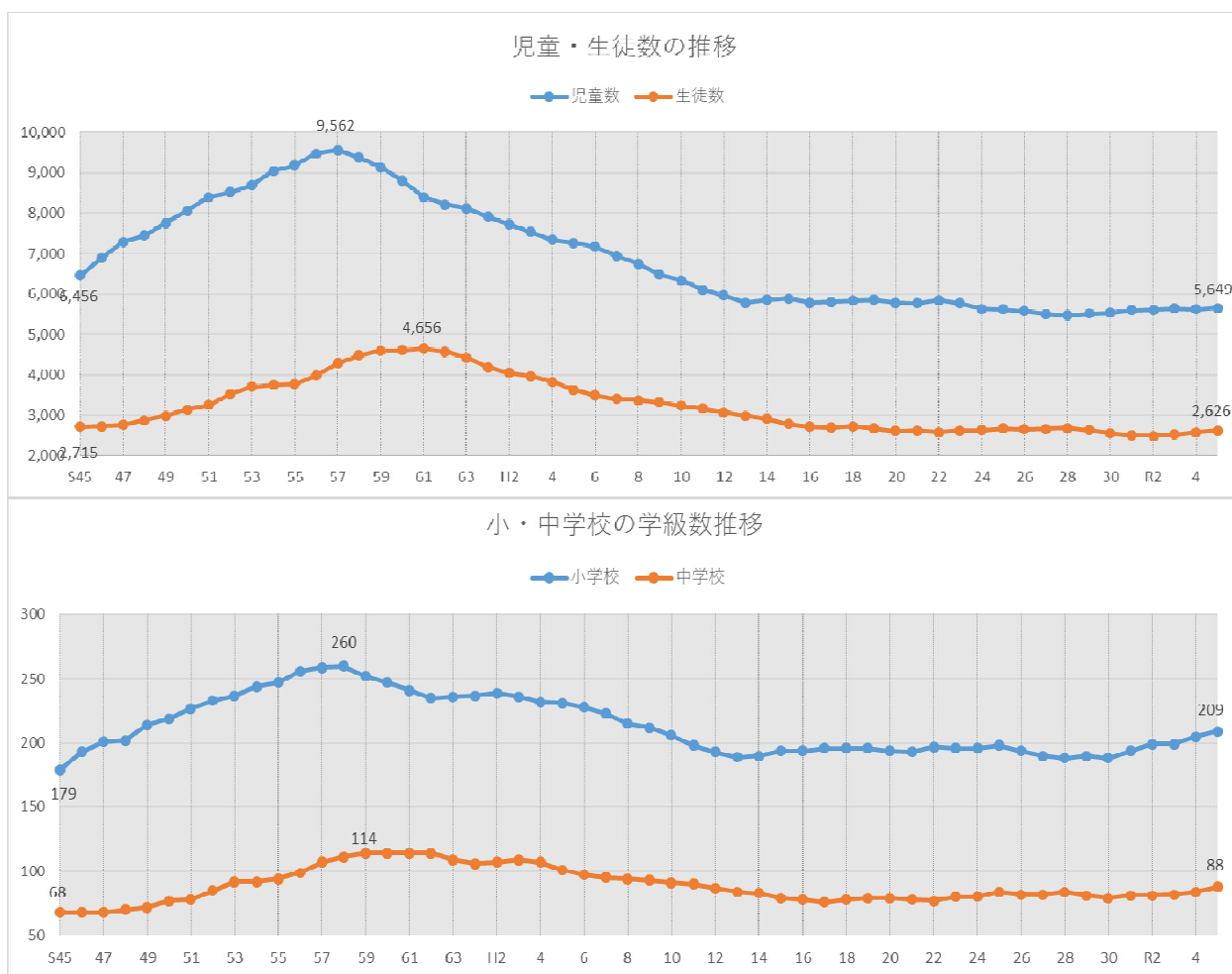
昭島市立学校の児童・生徒数は、昭和45年には小学校6,456人、179学級、中学校2,715人、68学級であったが、人口の増加に伴い、小学校の児童数は昭和57年に9,562人、学級数は昭和58年に260学級、中学校の生徒数は、昭和61年に4,656人、学級数は昭和59年に114学級のピークに達した。

しかし、少子化の影響で、昭島市の人口が増加しているにもかかわらず、児童・生徒数は減少していき、平成14年頃から減少の割合は緩やかになり、平成30年頃から現在までほぼ横ばいの状況となっている。

令和5年度現在の児童・生徒・学級数は小学校の児童数が5,649人でピーク時の59.1%、学級数が209学級でピーク時の80.4%、中学校の生徒数が2,626人でピーク時の56.4%、学級数が88学級でピーク時の77.2%である。

なお、学級数は、令和3年度から令和7年度にかけて小学校全学年を段階的に35人学級の対象学年を引き上げていることから、増加傾向にある。(資料2参照)

(各年5月1日現在)



※小学校について、S39～54年は45人学級、S55年以降40人学級、R3年から段階的に35人学級



## 2 昭島市立小・中学校の現状

### (1) 小・中学校の児童・生徒数

#### ① 小学校の児童数

児童数が多い学校で、拝島第一小学校が 621 人 20 学級、拝島第三小学校が 605 人 19 学級に対し、児童数が少ない学校で、東小学校が 251 人 12 学級、田中小学校が特別支援学級 4 学級を含めて 331 人 17 学級となっている。

#### ② 中学校の生徒数

生徒数が多い学校で、拝島中学校が 661 人 18 学級、清泉中学校が特別支援学級 4 学級を含めて 630 人 22 学級に対し、生徒数が少ない学校で、福島中学校が 240 人 7 学級、多摩辺中学校が特別支援学級 6 学級を含めて 337 人 15 学級となっている。

令和 5 年度小学校別児童数、学級数（5 月 1 日時点）

（単位：人）（ ）内は学級数

学 校 名	1 年	2 年	3 年	4 年	5 年	6 年	特支	合計
東	39 (2)	36 (2)	46 (2)	37 (2)	51 (2)	42 (2)		251 (12)
共 成	63 (2)	60 (2)	56 (2)	54 (2)	36 (1)	55 (2)	22 (3)	346 (14)
富 士 見 丘	62 (2)	66 (2)	47 (2)	50 (2)	53 (2)	41 (2)	53 (7)	372 (19)
武 蔵 野	63 (2)	62 (2)	58 (2)	63 (2)	87 (3)	86 (3)		419 (14)
玉 川	68 (2)	65 (2)	72 (3)	68 (2)	60 (2)	60 (2)		393 (13)
中 神	58 (2)	66 (2)	70 (2)	72 (3)	67 (2)	63 (2)		396 (13)
つつじが丘	83 (3)	91 (3)	89 (3)	76 (3)	79 (2)	90 (3)	47 (6)	555 (23)
光 華	85 (3)	94 (3)	69 (2)	87 (3)	80 (2)	56 (2)		471 (15)
成 隣	46 (2)	47 (2)	54 (2)	61 (2)	64 (2)	68 (2)		340 (12)
田 中	42 (2)	40 (2)	71 (3)	46 (2)	56 (2)	50 (2)	26 (4)	331 (17)
拝 島 第 一	87 (3)	117 (4)	103 (3)	97 (3)	123 (4)	94 (3)		621 (20)
拝 島 第 二	89 (3)	80 (3)	92 (3)	90 (3)	106 (3)	92 (3)		549 (18)
拝 島 第 三	118 (4)	99 (3)	94 (3)	102 (3)	82 (3)	110 (3)		605 (19)

※ 第 1～4 学年は 35 人で 1 学級、第 5～6 学年は 40 人で 1 学級。

※ 特別支援学級（固定級）は 8 人で 1 学級。

※ 特別支援学級（通級指導学級）は含まない。

## 令和5年度中学校別生徒数・学級数

(単位：人) ( ) 内は学級数

学 校 名	1 年	2 年	3 年	特 支	合 計
昭和中学校	93 (3)	111 (3)	107 (3)	30 (4)	341 (13)
福島中学校	93 (3)	76 (2)	71 (2)		240 (7)
瑞雲中学校	143 (5)	136 (4)	138 (4)		417 (13)
清泉中学校	190 (6)	209 (6)	203 (6)	28 (4)	630 (22)
拝島中学校	197 (6)	239 (6)	225 (6)		661 (18)
多摩辺中学校	97 (3)	99 (3)	95 (3)	46 (6)	337 (15)

※ 第1学年は35人で1学級、第2～3学年は40人で1学級。

※ 特別支援学級（固定級）は8人で1学級。

※ 特別支援学級（通級指導学級）は含まない。

平成25年2月の本審議会の答申を受け、平成27年に拝島第一小学校と拝島第四小学校、平成28年につつじが丘南小学校とつつじが丘北小学校の統合をした。このことにより、1学年1学級の単学級は、小学校全体で平成24年度には5校で15学級であったが、令和5年度は1学級のみとなっている。

### (2) 通学区域

平成25年2月の本審議会の答申に基づき、小学校及び中学校の通学区域の見直しを実施し、不自然な通学区域の解消や地域との関係性の向上、小学校の通学区域と中学校の通学区域の整合性について、改善を図っている。また、通学区域は小学校で半径1km、中学校で半径1.5kmにおおむね収まるように配置されている。

平成25年2月の答申に基づき実施した通学区域の見直し

- ① 東町5丁目3番から10番（玉川小学校から東小学校へ）
- ② 松原町3丁目1番、5番（拝島第二小学校から拝島第三小学校へ）
- ③ 中神町1288番地～1361番地ほか（昭和中学校から瑞雲中学校へ）
- ④ 大神町二丁目ほか（清泉中学校から多摩辺中学校へ）

### 3 児童・生徒数・学級数の将来予測

児童・生徒数の将来予測を的確に行うことは、今後の教育行政を進めるうえで、重要な要件である。

児童・生徒数の今後の予測は、東京都の「令和4年度教育人口等推計報告書」によれば、令和17年度までの市町村部（島しょ部含む）の公立小学校の児童数及び公立中学校の生徒数は、いずれも減少傾向が続いていくと予測をしている。

本市の将来の児童・生徒数の予測にあたっては、令和5年5月1日現在の住民基本台帳の各年齢別の人数を基に、東中神都営住宅の建設による児童・生徒数の増加も加え、さらに各学校別の児童・生徒数については、指定学校変更による増減も加味して令和11年度までの予測をした。なお、予測にあたり、学区の未設定区域において開発される民間集合住宅は含めていない。

#### (1) 本市の市立小・中学校の児童・生徒数の将来予測

令和5年度の市立小学校の児童数は5,649人であるが、令和8年度には5,581人（-1.2%）、令和11年度には5,322人（-5.8%）となり、減少傾向と予測した。

市立中学校では、令和5年度の生徒数が2,626人であり、令和8年度には2,641人（+0.6%）、令和11年度には2,636人（+0.4%）となり、ほぼ横ばいと予測した。（資料3参照）

#### 児童・生徒数の推計

（単位：人）

年 度	小学校児童数	中学校生徒数
令和6年度	5,626	2,617
令和7年度	5,639	2,624
令和8年度	5,581	2,641
令和9年度	5,489	2,655
令和10年度	5,412	2,636
令和11年度	5,322	2,636

## (2) 学校別児童・生徒数の将来予測

小学校の児童数は、つつじが丘小学校、拝島第一小学校、拝島第二小学校で減少傾向にある一方、東中神都営住宅の建設や基地跡地の開発の影響から富士見丘小学校は増加傾向にある。

中学校の生徒数は、清泉中学校で減少傾向にある一方、昭和中学校と福島中学校では増加傾向にある。(資料4参照)

特別支援学級については、入学者数の予測が困難なことから、令和5年度の児童・生徒数でそのまま推移することとした。なお、令和6年度に情緒障害学級を田中小学校に開設することに伴い、富士見丘小学校から田中小学校へ児童数が一部移行するものと予測している。

## (3) 学校別学級数の将来予測

小学校の学級数について、田中小学校に特別支援学級(情緒障害)を開設することに伴い、富士見丘小学校は特別支援学級が減少するものの、児童数の増加傾向にあることから、学校全体の学級数は増加傾向にある。

また、児童数が減少傾向にあるつつじが丘小学校、拝島第一小学校、拝島第二小学校は学級数についても減少傾向にある。

なお、1学年1学級の単学級については、東小学校と田中小学校に1学年出現する見込みである。

中学校については、昭和中学校と福島中学校で増加傾向にあり、清泉中学校と多摩辺中学校は減少傾向にあるが、全体の学級数としては横ばいとなる見込みである。(資料4参照)

#### 4 適正規模・通学区域の基本的な考え方

今回、当審議会への諮問の背景として、学区の未設定区域である、昭島駅北側における大型集合住宅の建設に伴い、当該区域の通学区域を設定する必要が生じたことがある。通学区域の設定の前提として、適正規模及び通学区域の基本的な考え方を整理することとした。

##### (1) 適正規模

市立小・中学校の適正規模を考えるうえで、現行法令では学級数を一つの要素としている。学校教育法施行規則第41条において「小学校の学級数は12学級以上18学級以下を標準とする。」とし、中学校にも準用すると規定している。

また、義務教育諸学校等の施設費の国庫負担等に関する法律施行令第4条第1項第1号では、適正規模の条件として「学級数がおおむね12学級から18学級までであること。」と規定している。

本市の小・中学校の児童・生徒数は、「2 昭島市立小・中学校の現状」でも述べたとおり、前回答申後に実施した小学校の統合と通学区域の変更の効果により、単学級は共成小学校の1学年のみとなっている。

この状況と前回答申で示された適正規模の基本的な考え方を踏まえ、改めて基本的な考え方に修正の必要性があるのかを検討した。

検討をする中で、平成27年に文部科学省が発行した「公立小学校・中学校の適正規模・適正配置等に関する手引」を参考とした。この手引には、小規模校の学校運営上の課題、複数学級編制による利点や学級数が少ない場合の教職員配置数減による教育活動の制約などが示されており、これらの課題解決に向けた小学校の望ましい学級数は、1学年2学級以上としている。

手引に記載された内容と前回答申の適正規模の基本的な考え方は同様であり、前回答申後の対応により、現状の学級数はおおむね適正規模の範囲に収まっていることから、当審議会は前回答申の適正規模の基本的な考え方を踏襲することとした。

##### 小学校

- ・ 単学級は望ましくない。
- ・ 学級数は、1学年2～3学級が望ましい。

##### 中学校

- ・ 学級数は1学年4～6学級が望ましい。

## (2) 通学区域

通学区域制度については、義務教育の適正な規模の学校と教育内容を保障し、教育の機会均等とその水準の維持向上を図るという趣旨で行われてきた制度で、学校教育法施行令第5条第2項では、「市町村の教育委員会は、当該市町村の設置する小学校又は中学校が2校以上ある場合においては、就学予定者の就学すべき小学校又は中学校を指定しなければならない。」と規定している。

また、義務教育諸学校等の施設費の国庫負担等に関する法律施行令第4条第1項第2号に適正な学校の規模の条件として、「通学距離が小学校にあっては、おおむね4キロメートル以内、中学校にあってはおおむね6キロメートル以内であること。」と規定している。なお、昭島市の通学区域は小学校でおおむね半径1km以内、中学校でおおむね1.5km以内に入るように設定されている。

前回答申における通学区域の設定は、基本的には、町、丁目別や大きな道路、鉄道等を境界とし、次の5点に留意することとしており、答申以降、通学区域の見直しが実施され、不自然な通学区域の解消や地域との関係性の向上、小学校の通学区域と中学校の通学区域の整合性が図られている。

このような状況から、当審議会は前回答申の通学区域の基本的な考え方を踏襲することとした。

### ① 不自然な通学区域の解消

学校が新たに設置された当時の経緯などから、鉄道を越えた数戸のみの地域を含め、畑地の中での境界等、通学区域の決定や通学路の面からも不自然な通学区域について、可能な限り改善を図る必要がある。

### ② 地域社会との関わり

少子化、核家族化等から人と人との関わりが希薄化しつつある。地域との関わりが学校に求められることから、子どもを取り巻く様々な地域との関係団体にも配慮し、可能な限り通学区域との整合性を図る必要がある。

### ③ 安全な通学路の確保

交通量の多い道路の横断や狭隘な道路、水路等の危険な箇所を避けて通学できるよう、可能な限り安全な通学路が確保されるよう通学区域を定める必要がある。

#### ④ 学校の選択制

学校の選択制については、国が平成9年に通学区域の弾力的な運用を打ち出したことから全国的に広まった制度である。児童・生徒の希望が大規模校に集中し、学校間の格差が広がること、学校と地域との繋がりが薄れること、通学距離が長くなり登下校時の安全の確保が懸念されるなどの理由から、平成23年度以降、廃止・縮小する自治体もあるなど、制度の広がりには停滞している。

本市においては、従前より学区制を採用しているが、今後についても、学区制を継続し、学校選択制は採用しないこととしている。

#### ⑤ 小学校の通学区域と中学校の通学区域との関わり

小学校から中学校への進学にあたり、同一の小学校から2校ないし3校の中学校に分散することは、交友関係、地域社会との関わり等から考慮する必要がある。このことから、同一の小学校の児童のすべてが同じ中学校に進学する通学区域を定め、可能な限り整合性を図る必要がある。

## 5 学区の未設定区域について

学区の未設定区域である、昭島駅北側の通学区域を設定するにあたり、「4 適正規模・通学区域の基本的な考え方」を踏まえ、当該大型集合住宅による児童・生徒数の増加見込みを推計し、当該区域となる学校の児童・生徒の増加に伴う、学校施設の対応や児童生徒の通学距離などの視点も含めて検討を行った。(資料5・6参照)

### 昭島駅北側の大型集合住宅の概要

	予定戸数	入居予定年月
A敷地	481	令和6年10月
B敷地	100	令和10年3月
C敷地	270	令和8年3月

#### (1) 通学区域の設定に伴い候補となる学校について

小学校の通学区域について、当該大型集合住宅からの通学距離が1 km以内にある小学校はつつじが丘小学校、光華小学校と拝島第二小学校の3校が該当する。このうち、光華小学校とした場合、鉄道を越えた通学区域となり、通学路について、踏切を使わずに地下道を利用する場合、つつじが丘小学校の通学区域を通る必要があることから、つつじが丘小学校と拝島第二小学校を検討の候補とすることとした。

中学校の通学区域について、当該大型集合住宅からの通学距離は、瑞雲中学校、拝島中学校とも1.5 km以内にある。また、小学校の通学区域と中学校の通学区域との関わりの観点から、つつじが丘小学校の通学区域は瑞雲中学校の通学区域、拝島第二小学校の通学区域は拝島中学校の通学区域とした。

#### (2) 児童・生徒数の増加見込みと検討課題について

大型集合住宅における児童・生徒数の増加見込みについては、東京都教育委員会が作成した「令和4年度教育人口等推計報告書」で使用している出現率を用いて推計した。

この推計を基に次の2つの案により検討した。(資料7・8・9参照)

第1案：A～C敷地の大型集合住宅の児童・生徒をつつじが丘小学校と瑞雲中学校の通学区域とする。

第2案：A及びB敷地の大型集合住宅の児童・生徒をつつじが丘小学校と瑞雲中学校に、C敷地の大型集合住宅の児童生徒を拝島第二小学校と拝島中学校の通学区域とする。



第1案では、つつじが丘小学校の児童数は大型集合住宅の入居開始後の令和7年度以降に増加しはじめる。学級数は、現在の23学級から令和10年度には29学級に増加する見込みである。これに対する教室許容数（パソコンルームや少人数教室など、転用可能な部屋を教室に変更した場合の教室数）は27教室であり、現在の学校施設では教室数が不足する。

また、令和8年度に2学年で、令和10年度には5学年で4学級となり、「適正規模の基本的な考え方」を上回る状況となる見込みである。

瑞雲中学校については、生徒数増加に伴う学級数は現在の13学級から令和7年度、令和8年度及び令和11年度に14学級になる見込みである。これに対する教室許容数は17教室で、学級数増への対応が可能である。

第2案でも、つつじが丘小学校の児童数は集合住宅の入居開始後の令和7年度以降増加しはじめるが、増加の割合は第1案よりも緩やかで、学級数は、現在の23学級から令和11年度に26学級になる見込みである。これに対する教室許容数は27教室で、学級数増への対応が可能である。

また、令和10年度に1学年で、令和11年度には2学年で4学級となり、「適正規模の基本的な考え方」を上回る状況となる見込みである。

瑞雲中学校は、生徒数は微増するものの、学級数は現在の13学級から令和7年度及び令和8年度に14学級となり、以降は13学級になる見込みである。

拝島第二小学校は、C敷地の集合住宅建設に伴う児童数増を考慮しても、児童数、学級数ともに減少傾向で、学級数は現在の18学級から令和10年度に16学級になる見込みである。

拝島中学校は生徒数、学級数ともに微増の見込みで、学級数は現在の18学級から令和8年度に19学級になる見込みである。これに対する教室許容数は22教室で、学級数増への対応が可能である。

また、令和6年度に1年生が7学級となり、以降、継続して「適正規模の基本的な考え方」を上回る見込みである。

以上のことから、それぞれの案の課題及び検討内容は次の表のとおりとなり、この課題についてさらに検討をした。

	第1案	第2案
つつじが丘小学校	<ul style="list-style-type: none"> <li>・教室数の不足が生じる</li> <li>・4学級となる学年がある</li> </ul>	<ul style="list-style-type: none"> <li>・教室数は対応可能</li> <li>・4学級となる学年がある</li> </ul>
拝島第二小学校	—	<ul style="list-style-type: none"> <li>・教室数は対応可能</li> </ul>
瑞雲中学校	<ul style="list-style-type: none"> <li>・教室数は対応可能</li> </ul>	<ul style="list-style-type: none"> <li>・教室数は対応可能</li> </ul>
拝島中学校	—	<ul style="list-style-type: none"> <li>・教室数は対応可能</li> <li>・1年生は令和6年度以降、7学級が続く</li> </ul>
検討内容	<ul style="list-style-type: none"> <li>・つつじが丘小学校の教室数不足への対応</li> <li>・つつじが丘小学校についての「適正規模の基本的な考え方」との整合性*</li> </ul>	<ul style="list-style-type: none"> <li>・つつじが丘小学校及び拝島中学校についての「適正規模の基本的な考え方」との整合性*</li> </ul>

\*「適正規模の基本的な考え方」の学級数について、小学校は「1学年2～3学級が望ましい」に対して、つつじが丘小学校で4学級となる学年があること、中学校は「1学年4～6学級が望ましい」に対して、拝島中学校の1年生は令和6年度以降7学級が続くこと。

### (3) 課題に対応する学区域の設定について

第1案における、つつじが丘小学校の学級数の増に伴う教室数の不足について、課題への対応には校舎の増築などが必要となる。

また、第1案と第2案のどちらの案においても、つつじが丘小学校は、「適正規模の基本的な考え方」を上回るが、1学級当たりの児童数が少なくなることにより、学級運営においてメリットがあり、学年経営、学校経営においても大きな問題にはならないのではないかと意見が複数上がった。

令和11年度までの期間において、つつじが丘小学校の4学級となる学年数が、第1案の最大5学年と比較して第2案が最大2学年と少ないこと、4学級となる場合の1学年あたりの児童数が、第1案では最大133人と比較して第2案が最大111人と少ないこと、また、物理的に許容できる施設の状況から、残された課題はあるものの、第2案を採用することが適当であるとの結論に達した。(資料10参照)

	第 1 案	第 2 案
4 学級となる学年数	R 8 = 2 学年 R 9 = 2 学年 R10 = 5 学年 R11 = 5 学年	R10 = 1 学年 R11 = 2 学年
4 学級となる場合の 1 学年あたりの児童数	R 8 = 109～114 人 R 9 = 110～114 人 R10 = 107～118 人 R11 = 108～133 人	R10 = 109 人 R11 = 110～111 人

#### (4) 通学区域の今後の検討課題について

拝島中学校は、現在でも生徒数が最も多い中学校であり、第 2 案を採用した場合、教室許容数は対応できるものの、1 年生が継続して「適正規模の基本的な考え方」を上回る見込みである。この拝島中学校の生徒数増にかかる学級増への改善策として、次の 2 つの通学区域の見直しについて検討した。(資料 9 参照)

##### ① 拝島第一小学校の通学区域のうち、拝島中学校の通学区域について

現在、拝島第一小学校の通学区域は、拝島中学校と多摩辺中学校の通学区域にわかれている。小学校から中学校に進学するにあたっては、同一の小学校の児童が可能な限り同じ中学校に進学するように通学区域の整合性を図ることが望まれることから、拝島第一小学校の通学区域を全て多摩辺中学校の通学区域に見直すことを検討した。

この場合、拝島中学校と多摩辺中学校ともに適正規模となるものの、多摩辺中学校は教室数が不足することから、現段階では継続した課題として受け止めるに留めることとした。

##### ② 拝島第二小学校と光華小学校の通学区域について

前回答申で示された通学区域の見直しのうち、未実施であるこの案について、実施した場合の効果について検討した。

該当となる区域は、松原町一丁目の大規模集合住宅となるが、対象となる児童数が令和 8 年度以降、5 人以下と少ないため、通学区域の見直しの効果は限定的であった。

以上のことから、拝島中学校の生徒数にかかる通学区域の見直しは現時点で行わず、今後の検討課題とすることとした。



# 資料編

---

---





昭島市立学校適正規模適正配置等審議会会長

昭島市立学校適正規模適正配置等審議会条例(平成 11 年昭島市条例第 18 号)  
第 2 条の規定に基づき、下記のとおり諮問します。

令和 5 年 5 月 2 6 日

昭島市教育委員会  
教育長 山 下 秀 男

記

諮問事項

- 1 市立学校の適正規模について
- 2 市立学校の通学区域について

## 人 口 ・ 児 童 生 徒 数 ・ 学 級 数 の 推 移

年度	昭和45	昭和46	昭和47	昭和48	昭和49	昭和50	昭和51	昭和52	昭和53	昭和54	昭和55	昭和56	
人口数	76,174	77,772	79,507	80,664	82,451	84,013	84,852	85,535	86,124	86,805	89,303	89,662	
小学校	児童数	6,456	6,884	7,289	7,445	7,759	8,063	8,406	8,519	8,692	9,049	9,181	9,476
	学級数	179	193	201	202	214	219	227	233	237	244	247	256
中学校	生徒数	2,715	2,732	2,759	2,885	2,989	3,141	3,260	3,528	3,709	3,753	3,771	3,982
	学級数	68	68	68	70	72	77	78	85	92	92	94	99

年度	昭和57	昭和58	昭和59	昭和60	昭和61	昭和62	昭和63	平成1	平成2	平成3	平成4	平成5	
人口数	93,602	95,932	96,709	97,370	97,884	98,764	102,029	103,944	104,848	105,792	106,512	107,289	
小学校	児童数	9,562	9,382	9,127	8,805	8,402	8,207	8,120	7,921	7,725	7,536	7,339	7,261
	学級数	259	260	252	247	241	235	236	237	239	236	232	231
中学校	生徒数	4,286	4,476	4,601	4,609	4,656	4,583	4,426	4,193	4,055	3,972	3,829	3,630
	学級数	107	111	114	114	114	114	109	106	107	109	107	101

年度	平成6	平成7	平成8	平成9	平成10	平成11	平成12	平成13	平成14	平成15	平成16	平成17	
人口数	108,037	108,593	108,709	108,347	108,068	108,284	107,427	107,828	108,157	110,135	110,861	110,894	
小学校	児童数	7,165	6,939	6,751	6,477	6,342	6,108	5,961	5,781	5,857	5,888	5,779	5,804
	学級数	228	223	215	212	206	198	193	189	190	194	194	196
中学校	生徒数	3,497	3,412	3,377	3,321	3,232	3,170	3,070	2,992	2,910	2,783	2,722	2,702
	学級数	97	95	94	93	91	90	87	84	83	79	78	76

年度	平成18	平成19	平成20	平成21	平成22	平成23	平成24	平成25	平成26	平成27	平成28	平成29	
人口数	111,976	112,568	112,985	112,774	113,262	113,646	113,679	113,166	112,905	112,727	112,897	112,789	
小学校	児童数	5,837	5,854	5,781	5,770	5,842	5,768	5,631	5,620	5,582	5,576	5,469	5,515
	学級数	196	196	194	193	197	196	196	198	194	190	188	190
中学校	生徒数	2,726	2,675	2,617	2,628	2,576	2,622	2,637	2,625	2,653	2,683	2,691	2,633
	学級数	78	79	79	78	77	80	80	86	82	83	84	81

年度	平成30	平成31/令和元	令和2	令和3	令和4	令和5	
人口数	113,244	113,215	113,397	113,552	113,829	114,259	
小学校	児童数	5,537	5,595	5,611	5,638	5,621	5,649
	学級数	188	194	199	199	205	209
中学校	生徒数	2,561	2,504	2,497	2,529	2,576	2,626
	学級数	79	81	81	82	84	88

※人口は各年1月1日現在の人数

※児童・生徒数は各年5月1日現在の人数

※学級数は特別支援学級のうち固定級を含み、通級指導学級数を含まない。

※1学級の児童数は昭和60年度までは45人、昭和61年度からは40人、平成22年度は1年生が39人、平成23年度は1年生が35人、平成24年度～令和3年度は1～2年生が35人で1学級、令和4年度は1～3年生が35人で1学級、令和5年度は1～4年生が35人で1学級

※1学級の生徒数は昭和63年度までが45人、平成元年度からは40人、平成22年度が1年生が37人、平成23年度が1年生が38人、平成24年度は1年生が37人で1学級、平成25年以降は1年生が35人で1学級



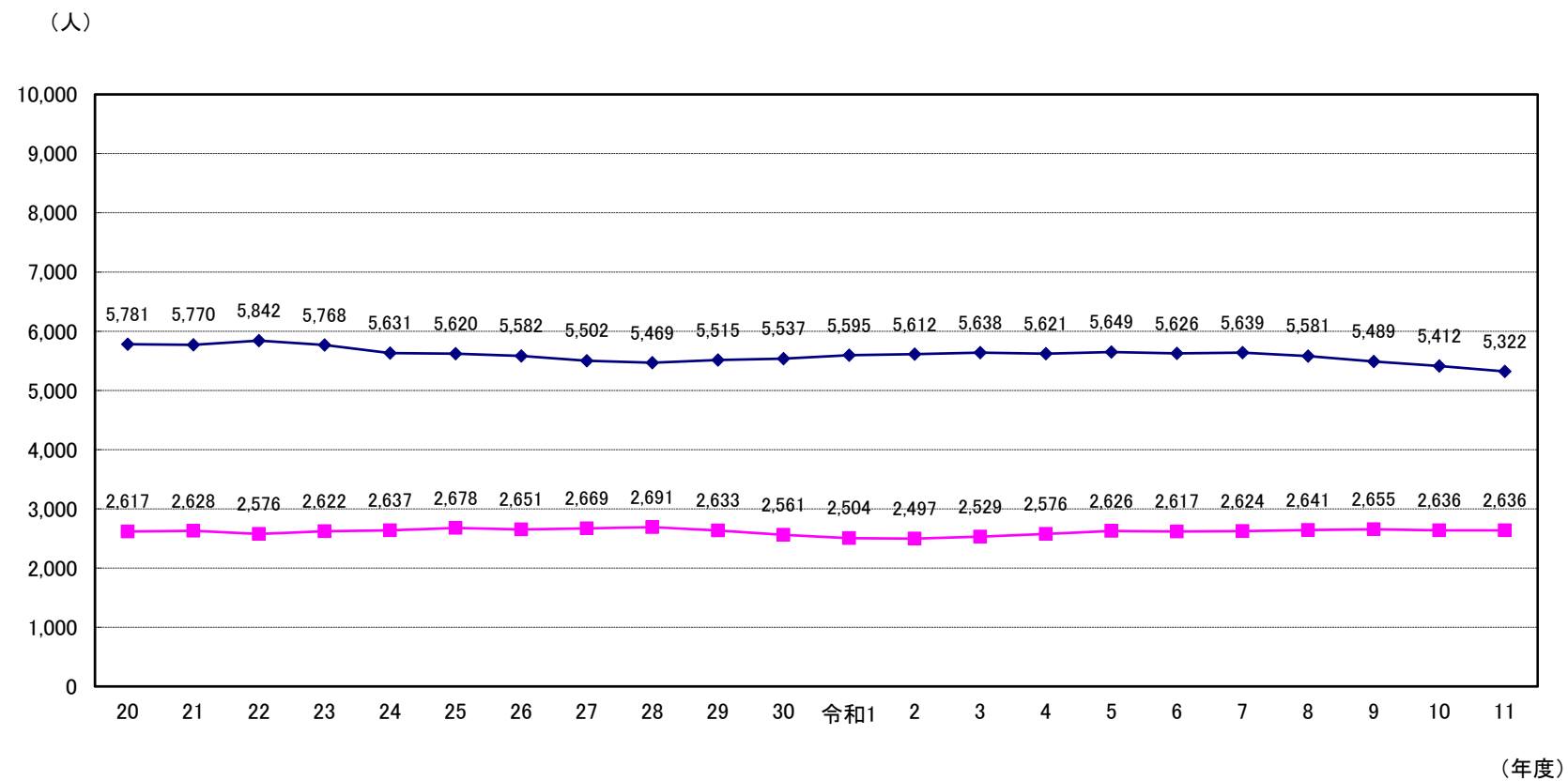
## 小学校児童数・中学校生徒数の推移

平成20年～令和5年…実数値(5月1日時点)

令和6年～令和11年…推計値(5月1日時点)

◆ 小学校児童数

■ 中学校生徒数



# 小学校児童数・学級数

資料 4

注： { 上段には、学級数を記入している。  
下段には、児童数を記入している。

……令和5年度……

学校	学年	1	2	3	4	5	6	特別支援学級	計
東 小 学 校		2	2	2	2	2	2		12
		39	36	46	37	51	42		251
共 成 小 学 校		2	2	2	2	1	2	3	14
		63	60	56	54	36	55	22	346
富士見丘小学校		2	2	2	2	2	2	7	19
		62	66	47	50	53	41	53	372
武蔵野小学校		2	2	2	2	3	3		14
		63	62	58	63	87	86		419
玉 川 小 学 校		2	2	3	2	2	2		13
		68	65	72	68	60	60		393
中 神 小 学 校		2	2	2	3	2	2		13
		58	66	70	72	67	63		396
つつじが丘小学校		3	3	3	3	2	3	6	23
		83	91	89	76	79	90	47	555
光 華 小 学 校		3	3	2	3	2	2		15
		85	94	69	87	80	56		471
成 隣 小 学 校		2	2	2	2	2	2		12
		46	47	54	61	64	68		340
田 中 小 学 校		2	2	3	2	2	2	4	17
		42	40	71	46	56	50	26	331
拝島第一小学校		3	4	3	3	4	3		20
		87	117	103	97	123	94		621
拝島第二小学校		3	3	3	3	3	3		18
		89	80	92	90	106	92		549
拝島第三小学校		4	3	3	3	3	3		19
		118	99	94	102	82	110		605
計		32	32	32	32	30	31	20	209
		903	923	921	903	944	907	148	5,649

※ 1学年から4学年は1クラス35人学級。  
5学年以上は1クラス40人学級。

……令和6年度……

学校	学年	1	2	3	4	5	6	特別支援学級	計
東 小 学 校		2	2	2	2	2	2		12
		42	39	36	46	37	51		251
共 成 小 学 校		2	2	2	2	2	1	3	14
		57	63	60	56	54	36	22	348
富士見丘小学校		3	2	2	2	2	2	6	19
		79	62	66	47	50	53	45	402
武蔵野小学校		2	2	2	2	2	3		13
		59	63	62	58	63	88		393
玉 川 小 学 校		2	2	2	3	2	2		13
		62	68	65	72	68	60		395
中 神 小 学 校		2	2	2	2	3	2		13
		63	58	66	70	72	67		396
つつじが丘小学校		3	3	3	3	3	2	6	23
		81	84	91	89	77	79	47	548
光 華 小 学 校		3	3	3	2	3	2		16
		87	86	94	69	88	80		504
成 隣 小 学 校		2	2	2	2	2	2		12
		47	46	47	54	61	64		319
田 中 小 学 校		2	2	2	3	2	2	5	18
		41	42	40	71	46	56	34	330
拝島第一小学校		3	3	4	3	3	4		20
		81	88	118	104	98	124		613
拝島第二小学校		3	3	3	3	3	3		18
		71	90	80	92	91	107		531
拝島第三小学校		3	4	3	3	3	3		19
		97	119	100	94	103	83		596
計		32	32	32	32	32	30	20	210
		867	908	925	922	908	948	148	5,626

※ 1学年から5学年は1クラス35人学級。  
6学年は1クラス40人学級。

……令和7年度……

学校	学年	1	2	3	4	5	6	特別支援学級	計
東 小 学 校		2	2	2	2	2	2		12
		43	42	39	36	46	37		243
共 成 小 学 校		2	2	2	2	2	2	3	15
		66	57	63	60	56	54	22	378
富士見丘小学校		3	3	2	2	2	2	6	20
		84	83	65	69	50	52	42	445
武蔵野小学校		3	2	2	2	2	2		13
		75	59	63	62	58	63		380
玉川小学校		2	2	2	2	3	2		13
		63	62	68	65	73	68		399
中神小学校		2	2	2	2	2	3		13
		70	63	58	66	70	72		399
つつじが丘小学校		3	3	3	3	3	3	6	24
		87	82	84	91	90	77	47	558
光華小学校		3	3	3	3	2	3		17
		82	88	86	94	69	89		508
成隣小学校		2	2	2	2	2	2		12
		58	47	46	47	54	61		313
田中小学校		2	2	2	2	3	2	6	19
		54	41	42	40	71	46	37	331
扨島第一小学校		3	3	3	4	3	3		19
		86	82	88	119	105	99		579
扨島第二小学校		3	3	3	3	3	3		18
		72	71	91	80	93	92		499
扨島第三小学校		3	3	4	3	3	3		19
		90	98	120	100	95	104		607
計		33	32	32	32	32	32	21	214
		930	875	913	929	930	914	148	5,639

※全学年1クラス35人学級。

……令和8年度……

学校	学年	1	2	3	4	5	6	特別支援学級	計
東 小 学 校		2	2	2	2	2	2		12
		55	43	42	39	36	46		261
共 成 小 学 校		2	2	2	2	2	2	3	15
		57	66	57	63	60	56	22	381
富士見丘小学校		3	3	3	2	2	2	5	20
		90	85	83	65	69	50	38	480
武蔵野小学校		2	3	2	2	2	2		13
		46	75	59	63	62	58		363
玉川小学校		2	2	2	2	2	3		13
		62	63	62	68	65	73		393
中神小学校		3	2	2	2	2	2		13
		72	70	63	58	66	70		399
つつじが丘小学校		2	3	3	3	3	3	6	23
		65	88	82	84	92	91	47	549
光華小学校		2	3	3	3	3	2		16
		68	83	88	86	95	69		489
成隣小学校		2	2	2	2	2	2		12
		40	58	47	46	47	54		292
田中小学校		2	2	2	2	2	3	6	19
		39	54	41	42	40	71	41	328
扨島第一小学校		3	3	3	3	4	4		20
		85	87	83	88	120	106		569
扨島第二小学校		2	3	3	3	3	3		17
		69	72	71	91	81	94		478
扨島第三小学校		3	3	3	4	3	3		19
		91	91	99	121	101	96		599
計		30	33	32	32	32	33	20	212
		839	935	877	914	934	934	148	5,581

※全学年1クラス35人学級。

……令和9年度……

学校	学年	1	2	3	4	5	6	特別支援学級	計
東小学校		2	2	2	2	2	2		12
		38	55	43	42	39	36		253
共成小学校		2	2	2	2	2	2	3	15
		56	57	66	57	63	60	22	381
富士見丘小学校		3	3	3	3	2	2	5	21
		88	91	85	83	65	69	35	516
武蔵野小学校		2	2	3	2	2	2		13
		63	46	75	59	63	62		368
玉川小学校		2	2	2	2	2	2		12
		59	62	63	62	68	65		379
中神小学校		2	3	2	2	2	2		13
		66	73	70	63	58	66		396
つつじが丘小学校		2	2	3	3	3	3	6	22
		66	65	88	82	85	93	47	526
光華小学校		3	2	3	3	3	3		17
		73	68	83	88	87	96		495
成隣小学校		2	2	2	2	2	2		12
		49	40	58	47	46	47		287
田中小学校		1	2	2	2	2	2	7	18
		32	39	54	41	42	40	44	292
拝島第一小学校		3	3	3	3	3	4		19
		75	86	88	83	89	121		542
拝島第二小学校		2	2	3	3	3	3		16
		53	70	72	71	92	81		439
拝島第三小学校		4	3	3	3	4	3		20
		107	92	92	100	122	102		615
計		30	30	33	32	32	32	21	210
		825	844	937	878	919	938	148	5,489

※全学年1クラス35人学級。

……令和10年度……

学校	学年	1	2	3	4	5	6	特別支援学級	計
東小学校		2	2	2	2	2	2		12
		45	38	55	43	42	39		262
共成小学校		2	2	2	2	2	2	3	15
		61	56	57	66	57	63	22	382
富士見丘小学校		3	3	3	3	3	2	4	21
		82	89	92	85	84	65	31	528
武蔵野小学校		3	2	2	3	2	2		14
		81	63	46	75	59	63		387
玉川小学校		2	2	2	2	2	2		12
		66	59	62	63	62	68		380
中神小学校		2	2	3	2	2	2		13
		64	67	73	70	63	58		395
つつじが丘小学校		2	2	2	3	3	3	6	21
		62	66	65	88	83	85	47	496
光華小学校		3	3	2	3	3	3		17
		73	74	68	83	89	88		475
成隣小学校		2	2	2	2	2	2		12
		58	49	40	58	47	46		298
田中小学校		2	1	2	2	2	2	7	18
		47	32	39	54	41	42	48	303
拝島第一小学校		2	3	3	3	3	3		17
		70	76	86	89	84	90		495
拝島第二小学校		2	2	2	3	3	3		15
		48	53	70	72	71	93		407
拝島第三小学校		3	4	3	3	3	4		20
		87	108	93	92	101	123		604
計		30	30	30	33	32	32	20	207
		844	830	846	938	883	923	148	5,412

※全学年1クラス35人学級。

……令和11年度……

学校 \ 学年	1	2	3	4	5	6	特別支援学級	計
東 小 学 校	1	2	2	2	2	2		11
	34	45	38	55	43	42		257
共 成 小 学 校	2	2	2	2	2	2	3	15
	47	61	56	57	66	57	22	366
富士見丘小学校	3	3	3	3	3	3	4	22
	72	83	90	93	86	84	29	537
武蔵野小学校	2	3	2	2	3	2		14
	64	82	63	46	75	59		389
玉 川 小 学 校	3	2	2	2	2	2		13
	71	66	59	62	63	62		383
中 神 小 学 校	3	2	2	3	2	2		14
	71	64	67	73	70	63		408
つつじが丘小学校	2	2	2	2	3	3	6	20
	65	62	66	65	89	83	47	477
光 華 小 学 校	3	3	3	2	3	3		17
	80	74	74	68	84	90		470
成 隣 小 学 校	2	2	2	2	2	2		12
	38	58	49	40	58	47		290
田 中 小 学 校	2	2	1	2	2	2	7	18
	36	47	32	39	54	41	50	299
扨島第一小学校	3	3	3	3	3	3		18
	76	71	76	86	90	85		484
扨島第二小学校	2	2	2	2	3	3		14
	58	48	53	70	72	71		372
扨島第三小学校	3	3	4	3	3	3		19
	105	88	109	93	93	102		590
計	31	31	30	30	33	32	20	207
	817	849	832	847	943	886	148	5,322

※全学年1クラス35人学級。

## 中学校生徒数・学級数

注： { 上段には、学級数を記入している。  
下段には、生徒数を記入している。

……令和5年度……

学校 \ 学年	1	2	3	特別支援学級	計
昭 和 中 学 校	3	3	3	4	13
	93	111	107	30	341
福 島 中 学 校	3	2	2		7
	93	76	71		240
瑞 雲 中 学 校	5	4	4		13
	143	136	138		417
清 泉 中 学 校	6	6	6	4	22
	190	209	203	28	630
拝 島 中 学 校	6	6	6		18
	197	239	225		661
多 摩 辺 中 学 校	3	3	3	6	15
	97	99	95	46	337
計	26	24	24	14	88
	813	870	839	104	2,626

※1学年は1クラス35人学級。

……令和6年度……

学校 \ 学年	1	2	3	特別支援学級	計
昭 和 中 学 校	4	3	3	4	14
	110	93	111	30	344
福 島 中 学 校	3	3	2		8
	77	93	76		246
瑞 雲 中 学 校	5	4	4		13
	155	144	136		435
清 泉 中 学 校	6	5	6	4	21
	176	191	210	27	604
拝 島 中 学 校	7	5	6		18
	222	198	240		660
多 摩 辺 中 学 校	3	3	3	5	14
	93	97	99	39	328
計	28	23	24	13	88
	833	816	872	96	2,617

※1学年は1クラス35人学級。

……令和7年度……

学校 \ 学年	1	2	3	特別支援学級	計
昭 和 中 学 校	4	3	3	4	14
	136	112	95	30	373
福 島 中 学 校	2	2	3		7
	62	77	93		232
瑞 雲 中 学 校	5	4	4		13
	146	156	144		446
清 泉 中 学 校	6	5	5	4	20
	192	177	192	27	588
拝 島 中 学 校	7	6	5		18
	229	223	199		651
多 摩 辺 中 学 校	3	3	3	5	14
	105	93	97	39	334
計	27	23	23	13	86
	870	838	820	96	2,624

※1学年は1クラス35人学級。

……令和8年度……

学校 \ 学年	1	2	3	特別支援学級	計
昭 和 中 学 校	4	4	3	4	15
	114	136	112	30	392
福 島 中 学 校	3	2	2		7
	85	62	77		224
瑞 雲 中 学 校	4	4	4		12
	133	147	156		436
清 泉 中 学 校	6	5	5	4	20
	200	193	178	27	598
拝 島 中 学 校	7	6	6		19
	215	230	224		669
多 摩 辺 中 学 校	3	3	3	5	14
	85	105	93	39	322
計	27	24	23	13	87
	832	873	840	96	2,641

※1学年は1クラス35人学級。

……令和9年度……

学校	学年	1	2	3	特別支援学級	計
昭和中学校		4	3	4	4	15
		127	114	136	30	407
福島中学校		3	3	2		8
		97	85	62		244
瑞雲中学校		4	4	4		12
		133	134	147		414
清泉中学校		5	6	5	4	20
		166	201	194	27	588
拝島中学校		6	6	6		18
		207	216	231		654
多摩辺中学校		4	3	3	5	15
		119	85	105	39	348
計		26	25	24	13	88
		849	835	875	96	2,655

※1学年は1クラス35人学級。

……令和10年度……

学校	学年	1	2	3	特別支援学級	計
昭和中学校		4	4	3	4	15
		130	127	114	30	401
福島中学校		3	3	3		9
		90	97	85		272
瑞雲中学校		5	4	4		13
		144	134	134		412
清泉中学校		6	5	6	4	21
		190	167	202	27	586
拝島中学校		7	6	6		19
		222	208	217		647
多摩辺中学校		3	3	3	5	14
		75	119	85	39	318
計		28	25	25	13	91
		851	852	837	96	2,636

※1学年は1クラス35人学級。

……令和11年度……

学校	学年	1	2	3	特別支援学級	計
昭和中学校		4	4	4	4	16
		129	130	127	30	416
福島中学校		3	3	3		9
		93	90	97		280
瑞雲中学校		4	4	4		12
		136	145	134		415
清泉中学校		5	5	5	4	19
		175	191	168	27	561
拝島中学校		7	6	6		19
		225	223	209		657
多摩辺中学校		3	2	3	5	13
		74	75	119	39	307
計		26	24	25	13	88
		832	854	854	96	2,636

※1学年は1クラス35人学級。

建設予定の集合住宅における児童・生徒出現数表

名称	民間マンション(A)		
学区	未定		
入居年月	R6年10月		
戸数	481戸		
学齢(学年)	出現率	人数	
0才 (R12年度入学)	0.080	38	
1才 (R11年度入学)	0.080	38	
2才 (R10年度入学)	0.064	31	
3才 (R9年度入学)	0.052	25	
4才 (R8年度入学)	0.042	20	
5才 (R7年度入学)	0.035	17	
6才 (小学1年)	0.030	14	
7才 (小学2年)	0.025	12	
8才 (小学3年)	0.022	11	
9才 (小学4年)	0.019	9	
10才 (小学5年)	0.017	8	
11才 (小学6年)	0.016	8	
小学生計		62	
12才 (中学1年)	0.015	7	
13才 (中学2年)	0.014	7	
14才 (中学3年)	0.013	6	
中学生計		20	

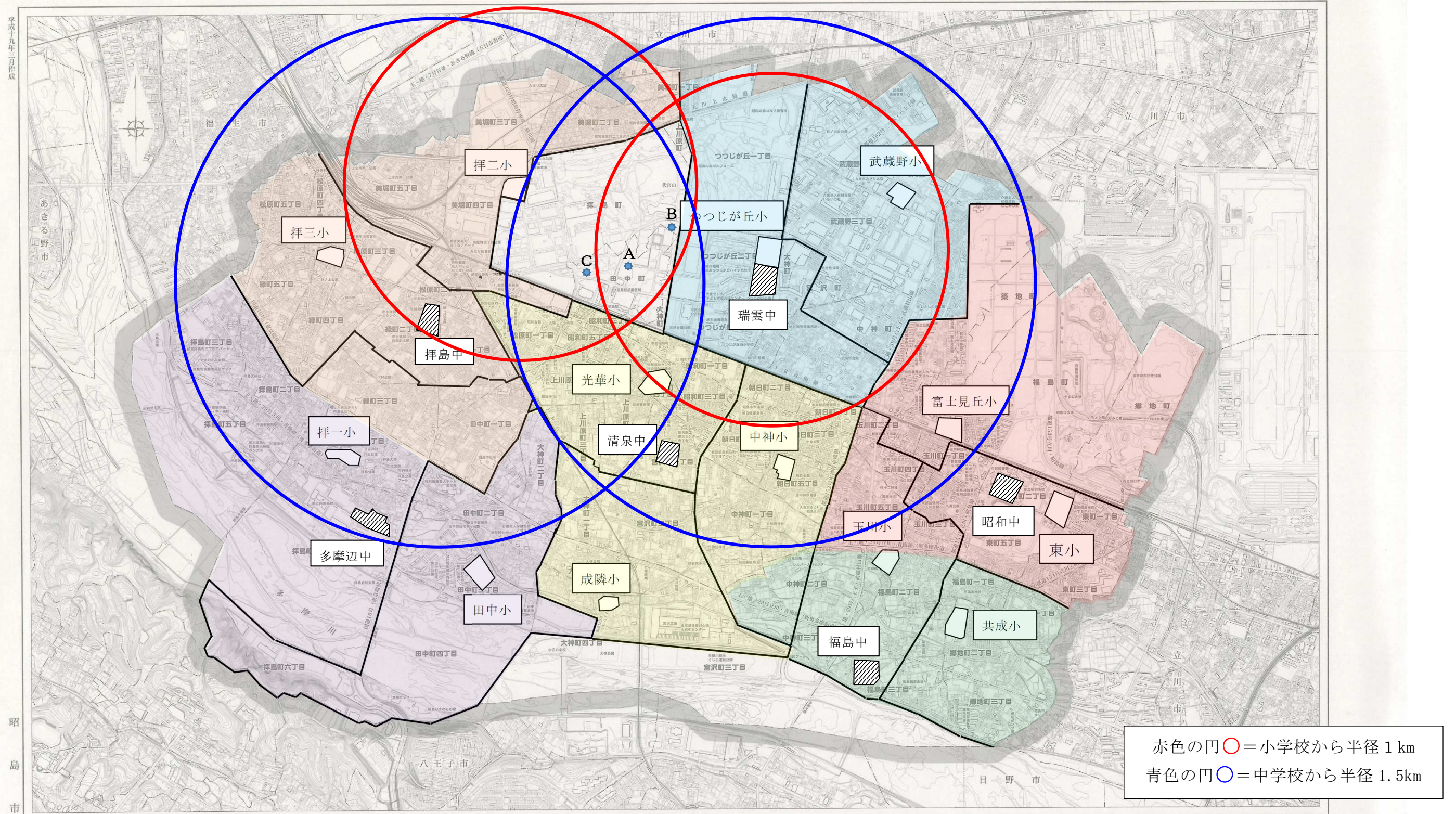
名称	民間マンション(C)		
学区	未定		
入居年月	令和8年3月(予定)		
戸数	270戸		
学齢(学年)	出現率	人数	
0才 (R13年度入学)	0.080	22	
1才 (R12年度入学)	0.080	22	
2才 (R11年度入学)	0.080	22	
3才 (R10年度入学)	0.064	17	
4才 (R9年度入学)	0.052	14	
5才 (R8年度入学)	0.042	11	
6才 (小学1年)	0.035	9	
7才 (小学2年)	0.030	8	
8才 (小学3年)	0.025	7	
9才 (小学4年)	0.022	6	
10才 (小学5年)	0.019	5	
11才 (小学6年)	0.017	5	
小学生計		40	
12才 (中学1年)	0.016	4	
13才 (中学2年)	0.015	4	
14才 (中学3年)	0.014	4	
中学生計		12	

名称	民間マンション(B)		
学区	未定		
入居年月	令和10年3月(予定)		
戸数	100戸		
学齢(学年)	出現率	人数	
0才 (R15年度入学)	0.080	8	
1才 (R14年度入学)	0.080	8	
2才 (R13年度入学)	0.080	8	
3才 (R12年度入学)	0.080	8	
4才 (R11年度入学)	0.080	8	
5才 (R10年度入学)	0.064	6	
6才 (小学1年)	0.052	5	
7才 (小学2年)	0.042	4	
8才 (小学3年)	0.035	4	
9才 (小学4年)	0.030	3	
10才 (小学5年)	0.025	3	
11才 (小学6年)	0.022	2	
小学生計		21	
12才 (中学1年)	0.019	2	
13才 (中学2年)	0.017	2	
14才 (中学3年)	0.016	2	
中学生計		6	

※ 出現率は令和4年度教育人口等推計報告書(東京都教育委員会)のものを採用



昭島市立小中学校学区図（集合住宅位置）



平成十九年三月作成

昭島市

\*この地図は、東京都知事の承認を受けて、東京縮尺2,500分の1の地形図を使用して作成したものである。  
 (承認番号) 18 昭島市第322号  
 \*この背景の地形図は、東京都地籍課と東京デジタルマップ(株)が著作権を有しています。  
 (承認番号) 17 昭島市第910号

1 : 20,000  
 0 500 1000

東京都昭島区赤旗3丁目15-22 ☎03(3967)1781 (株)中央ジオマックス

# 小学校児童数・学級数

A・B・C敷地=つつじが丘小学校

注： { 上段には、学級数を記入している。  
下段には、児童数を記入している。

……令和5年度……

学校	学年	1	2	3	4	5	6	特別支援学級	計
東小学校		2	2	2	2	2	2		12
		39	36	46	37	51	42		251
共成小学校		2	2	2	2	1	2	3	14
		63	60	56	54	36	55	22	346
富士見丘小学校		2	2	2	2	2	2	7	19
		62	66	47	50	53	41	53	372
武蔵野小学校		2	2	2	2	3	3		14
		63	62	58	63	87	86		419
玉川小学校		2	2	3	2	2	2		13
		68	65	72	68	60	60		393
中神小学校		2	2	2	3	2	2		13
		58	66	70	72	67	63		396
つつじが丘小学校		3	3	3	3	2	3	6	23
		83	91	89	76	79	90	47	555
光華小学校		3	3	2	3	2	2		15
		85	94	69	87	80	56		471
成隣小学校		2	2	2	2	2	2		12
		46	47	54	61	64	68		340
田中小学校		2	2	3	2	2	2	4	17
		42	40	71	46	56	50	26	331
拝島第一小学校		3	4	3	3	4	3		20
		87	117	103	97	123	94		621
拝島第二小学校		3	3	3	3	3	3		18
		89	80	92	90	106	92		549
拝島第三小学校		4	3	3	3	3	3		19
		118	99	94	102	82	110		605
計		32	32	32	32	30	31	20	209
		903	923	921	903	944	907	148	5,649

※1学年から4学年は1クラス35人学級。  
5学年以上は1クラス40人学級。

# 【第1案】

資料7

……令和6年度……

学校	学年	1	2	3	4	5	6	特別支援学級	計
東小学校		2	2	2	2	2	2		12
		42	39	36	46	37	51		251
共成小学校		2	2	2	2	2	1	3	14
		57	63	60	56	54	36	22	348
富士見丘小学校		3	2	2	2	2	2	6	19
		79	62	66	47	50	53	45	402
武蔵野小学校		2	2	2	2	2	3		13
		59	63	62	58	63	88		393
玉川小学校		2	2	2	3	2	2		13
		62	68	65	72	68	60		395
中神小学校		2	2	2	2	3	2		13
		63	58	66	70	72	67		396
つつじが丘小学校		3	3	3	3	3	2	6	23
		81	84	91	89	77	79	47	548
光華小学校		3	3	3	2	3	2		16
		87	86	94	69	88	80		504
成隣小学校		2	2	2	2	2	2		12
		47	46	47	54	61	64		319
田中小学校		2	2	2	3	2	2	5	18
		41	42	40	71	46	56	34	330
拝島第一小学校		3	3	4	3	3	4		20
		81	88	118	104	98	124		613
拝島第二小学校		3	3	3	3	3	3		18
		71	90	80	92	91	107		531
拝島第三小学校		3	4	3	3	3	3		19
		97	119	100	94	103	83		596
計		32	32	32	32	32	30	20	210
		867	908	925	922	908	948	148	5,626

※1学年から5学年は1クラス35人学級。  
6学年は1クラス40人学級。

A・B・C敷地=つつじが丘小学校

……令和7年度……

学校	学年	1	2	3	4	5	6	特別支援学級	計
東小学校		2	2	2	2	2	2		12
		43	42	39	36	46	37		243
共成小学校		2	2	2	2	2	2	3	15
		66	57	63	60	56	54	22	378
富士見丘小学校		3	3	2	2	2	2	6	20
		84	83	65	69	50	52	42	445
武蔵野小学校		3	2	2	2	2	2		13
		75	59	63	62	58	63		380
玉川小学校		2	2	2	2	3	2		13
		63	62	68	65	73	68		399
中神小学校		2	2	2	2	2	3		13
		70	63	58	66	70	72		399
つつじが丘小学校		3	3	3	3	3	3	6	24
		104	96	96	102	99	85	47	629
光華小学校		3	3	3	3	2	3		17
		82	88	86	94	69	89		508
成隣小学校		2	2	2	2	2	2		12
		58	47	46	47	54	61		313
田中小学校		2	2	2	2	3	2	6	19
		54	41	42	40	71	46	37	331
拝島第一小学校		3	3	3	4	3	3		19
		86	82	88	119	105	99		579
拝島第二小学校		3	3	3	3	3	3		18
		72	71	91	80	93	92		499
拝島第三小学校		3	3	4	3	3	3		19
		90	98	120	100	95	104		607
計		33	32	32	32	32	32	21	214
		947	889	925	940	939	922	148	5,710

※全学年1クラス35人学級。

……令和8年度……

学校	学年	1	2	3	4	5	6	特別支援学級	計
東小学校		2	2	2	2	2	2		12
		55	43	42	39	36	46		261
共成小学校		2	2	2	2	2	2	3	15
		57	66	57	63	60	56	22	381
富士見丘小学校		3	3	3	2	2	2	5	20
		90	85	83	65	69	50	38	480
武蔵野小学校		2	3	2	2	2	2		13
		46	75	59	63	62	58		363
玉川小学校		2	2	2	2	2	3		13
		62	63	62	68	65	73		393
中神小学校		3	2	2	2	2	2		13
		72	70	63	58	66	70		399
つつじが丘小学校		3	4	3	3	4	3	6	26
		96	114	104	103	109	105	47	678
光華小学校		2	3	3	3	3	2		16
		68	83	88	86	95	69		489
成隣小学校		2	2	2	2	2	2		12
		40	58	47	46	47	54		292
田中小学校		2	2	2	2	2	3	6	19
		39	54	41	42	40	71	41	328
拝島第一小学校		3	3	3	3	4	4		20
		85	87	83	88	120	106		569
拝島第二小学校		2	3	3	3	3	3		17
		69	72	71	91	81	94		478
拝島第三小学校		3	3	3	4	3	3		19
		91	91	99	121	101	96		599
計		31	34	32	32	33	33	20	215
		870	961	899	933	951	948	148	5,710

※全学年1クラス35人学級。

A・B・C敷地=つつじが丘小学校

……令和9年度……

学校	学年	1	2	3	4	5	6	特別支援学級	計
東小学校		2	2	2	2	2	2		12
		38	55	43	42	39	36		253
共成小学校		2	2	2	2	2	2	3	15
		56	57	66	57	63	60	22	381
富士見丘小学校		3	3	3	3	2	2	5	21
		88	91	85	83	65	69	35	516
武蔵野小学校		2	2	3	2	2	2		13
		63	46	75	59	63	62		368
玉川小学校		2	2	2	2	2	2		12
		59	62	63	62	68	65		379
中神小学校		2	3	2	2	2	2		13
		66	73	70	63	58	66		396
つつじが丘小学校		3	3	4	3	3	4	6	26
		105	96	114	104	104	110	47	680
光華小学校		3	2	3	3	3	3		17
		73	68	83	88	87	96		495
成隣小学校		2	2	2	2	2	2		12
		49	40	58	47	46	47		287
田中小学校		1	2	2	2	2	2	7	18
		32	39	54	41	42	40	44	292
拝島第一小学校		3	3	3	3	3	4		19
		75	86	88	83	89	121		542
拝島第二小学校		2	2	3	3	3	3		16
		53	70	72	71	92	81		439
拝島第三小学校		4	3	3	3	4	3		20
		107	92	92	100	122	102		615
計		31	31	34	32	32	33	21	214
		864	875	963	900	938	955	148	5,643

※全学年1クラス35人学級。

……令和10年度……

学校	学年	1	2	3	4	5	6	特別支援学級	計
東小学校		2	2	2	2	2	2		12
		45	38	55	43	42	39		262
共成小学校		2	2	2	2	2	2	3	15
		61	56	57	66	57	63	22	382
富士見丘小学校		3	3	3	3	3	2	4	21
		82	89	92	85	84	65	31	528
武蔵野小学校		3	2	2	3	2	2		14
		81	63	46	75	59	63		387
玉川小学校		2	2	2	2	2	2		12
		66	59	62	63	62	68		380
中神小学校		2	2	3	2	2	2		13
		64	67	73	70	63	58		395
つつじが丘小学校		4	4	3	4	4	4	6	29
		116	110	100	118	108	107	47	706
光華小学校		3	3	2	3	3	3		17
		73	74	68	83	89	88		475
成隣小学校		2	2	2	2	2	2		12
		58	49	40	58	47	46		298
田中小学校		2	1	2	2	2	2	7	18
		47	32	39	54	41	42	48	303
拝島第一小学校		2	3	3	3	3	3		17
		70	76	86	89	84	90		495
拝島第二小学校		2	2	2	3	3	3		15
		48	53	70	72	71	93		407
拝島第三小学校		3	4	3	3	3	4		20
		87	108	93	92	101	123		604
計		32	32	31	34	33	33	20	215
		898	874	881	968	908	945	148	5,622

※全学年1クラス35人学級。

A・B・C敷地=つつじが丘小学校

……令和11年度……

学校	学年	1	2	3	4	5	6	特別支援学級	計
東 小 学 校		1	2	2	2	2	2		11
		34	45	38	55	43	42		257
共 成 小 学 校		2	2	2	2	2	2	3	15
		47	61	56	57	66	57	22	366
富士見丘小学校		3	3	3	3	3	3	4	22
		72	83	90	93	86	84	29	537
武蔵野小学校		2	3	2	2	3	2		14
		64	82	63	46	75	59		389
玉 川 小 学 校		3	2	2	2	2	2		13
		71	66	59	62	63	62		383
中 神 小 学 校		3	2	2	3	2	2		14
		71	64	67	73	70	63		408
つつじが丘小学校		4	4	4	3	4	4	6	29
		133	116	110	100	119	108	47	733
光 華 小 学 校		3	3	3	2	3	3		17
		80	74	74	68	84	90		470
成 隣 小 学 校		2	2	2	2	2	2		12
		38	58	49	40	58	47		290
田 中 小 学 校		2	2	1	2	2	2	7	18
		36	47	32	39	54	41	50	299
拝島第一小学校		3	3	3	3	3	3		18
		76	71	76	86	90	85		484
拝島第二小学校		2	2	2	2	3	3		14
		58	48	53	70	72	71		372
拝島第三小学校		3	3	4	3	3	3		19
		105	88	109	93	93	102		590
計		33	33	32	31	34	33	20	216
		885	903	876	882	973	911	148	5,578

※全学年1クラス35人学級。

## 中学校生徒数・学級数

A・B・C敷地＝瑞雲中学校

注： { 上段には、学級数を記入している。  
下段には、生徒数を記入している。

……令和5年度……

学校	学年	1	2	3	特別支援学級	計	
昭 和 中 学 校		3	3	3	4		13
		93	111	107	30		341
福 島 中 学 校		3	2	2			7
		93	76	71			240
瑞 雲 中 学 校		5	4	4			13
		143	136	138			417
清 泉 中 学 校		6	6	6	4		22
		190	209	203	28		630
拝 島 中 学 校		6	6	6			18
		197	239	225			661
多 摩 辺 中 学 校		3	3	3	6		15
		97	99	95	46		337
計		26	24	24	14		88
		813	870	839	104		2,626

※1学年は1クラス35人学級。

……令和6年度……

学校	学年	1	2	3	特別支援学級	計	
昭 和 中 学 校		4	3	3	4		14
		110	93	111	30		344
福 島 中 学 校		3	3	2			8
		77	93	76			246
瑞 雲 中 学 校		5	4	4			13
		155	144	136			435
清 泉 中 学 校		6	5	6	4		21
		176	191	210	27		604
拝 島 中 学 校		7	5	6			18
		222	198	240			660
多 摩 辺 中 学 校		3	3	3	5		14
		93	97	99	39		328
計		28	23	24	13		88
		833	816	872	96		2,617

※1学年は1クラス35人学級。

……令和7年度……

学校	学年	1	2	3	特別支援学級	計	
昭 和 中 学 校		4	3	3	4		14
		136	112	95	30		373
福 島 中 学 校		2	2	3			7
		62	77	93			232
瑞 雲 中 学 校		5	5	4			14
		154	163	151			468
清 泉 中 学 校		6	5	5	4		20
		192	177	192	27		588
拝 島 中 学 校		7	6	5			18
		229	223	199			651
多 摩 辺 中 学 校		3	3	3	5		14
		105	93	97	39		334
計		27	24	23	13		87
		878	845	827	96		2,646

※1学年は1クラス35人学級。

……令和8年度……

学校	学年	1	2	3	特別支援学級	計	
昭 和 中 学 校		4	4	3	4		15
		114	136	112	30		392
福 島 中 学 校		3	2	2			7
		85	62	77			224
瑞 雲 中 学 校		5	4	5			14
		146	159	167			472
清 泉 中 学 校		6	5	5	4		20
		200	193	178	27		598
拝 島 中 学 校		7	6	6			19
		215	230	224			669
多 摩 辺 中 学 校		3	3	3	5		14
		85	105	93	39		322
計		28	24	24	13		89
		845	885	851	96		2,677

※1学年は1クラス35人学級。

A・B・C敷地＝瑞雲中学校

……令和9年度……

学校	学年	1	2	3	特別支援学級	計
昭和中学校		4	3	4	4	15
		127	114	136	30	407
福島中学校		3	3	2		8
		97	85	62		244
瑞雲中学校		5	4	4		13
		147	147	159		453
清泉中学校		5	6	5	4	20
		166	201	194	27	588
拝島中学校		6	6	6		18
		207	216	231		654
多摩辺中学校		4	3	3	5	15
		119	85	105	39	348
計		27	25	24	13	89
		863	848	887	96	2,694

※1学年は1クラス35人学級。

……令和10年度……

学校	学年	1	2	3	特別支援学級	計
昭和中学校		4	4	3	4	15
		130	127	114	30	401
福島中学校		3	3	3		9
		90	97	85		272
瑞雲中学校		5	4	4		13
		163	150	149		462
清泉中学校		6	5	6	4	21
		190	167	202	27	586
拝島中学校		7	6	6		19
		222	208	217		647
多摩辺中学校		3	3	3	5	14
		75	119	85	39	318
計		28	25	25	13	91
		870	868	852	96	2,686

※1学年は1クラス35人学級。

……令和11年度……

学校	学年	1	2	3	特別支援学級	計
昭和中学校		4	4	4	4	16
		129	130	127	30	416
福島中学校		3	3	3		9
		93	90	97		280
瑞雲中学校		5	5	4		14
		158	164	150		472
清泉中学校		5	5	5	4	19
		175	191	168	27	561
拝島中学校		7	6	6		19
		225	223	209		657
多摩辺中学校		3	2	3	5	13
		74	75	119	39	307
計		27	25	25	13	90
		854	873	870	96	2,693

※1学年は1クラス35人学級。

# 小学校児童数・学級数

【第2案】

資料8

A・B敷地=つつじが丘小学校、C敷地=拝島第二小学校

注： { 上段には、学級数を記入している。  
下段には、児童数を記入している。

……令和5年度……

学校	学年	1	2	3	4	5	6	特別支援学級	計
東小学校		2	2	2	2	2	2		12
		39	36	46	37	51	42		251
共成小学校		2	2	2	2	1	2	3	14
		63	60	56	54	36	55	22	346
富士見丘小学校		2	2	2	2	2	2	7	19
		62	66	47	50	53	41	53	372
武蔵野小学校		2	2	2	2	3	3		14
		63	62	58	63	87	86		419
玉川小学校		2	2	3	2	2	2		13
		68	65	72	68	60	60		393
中神小学校		2	2	2	3	2	2		13
		58	66	70	72	67	63		396
つつじが丘小学校		3	3	3	3	2	3	6	23
		83	91	89	76	79	90	47	555
光華小学校		3	3	2	3	2	2		15
		85	94	69	87	80	56		471
成隣小学校		2	2	2	2	2	2		12
		46	47	54	61	64	68		340
田中小学校		2	2	3	2	2	2	4	17
		42	40	71	46	56	50	26	331
拝島第一小学校		3	4	3	3	4	3		20
		87	117	103	97	123	94		621
拝島第二小学校		3	3	3	3	3	3		18
		89	80	92	90	106	92		549
拝島第三小学校		4	3	3	3	3	3		19
		118	99	94	102	82	110		605
計		32	32	32	32	30	31	20	209
		903	923	921	903	944	907	148	5,649

※1学年から4学年は1クラス35人学級。  
5学年以上は1クラス40人学級。

……令和6年度……

学校	学年	1	2	3	4	5	6	特別支援学級	計
東小学校		2	2	2	2	2	2		12
		42	39	36	46	37	51		251
共成小学校		2	2	2	2	2	1	3	14
		57	63	60	56	54	36	22	348
富士見丘小学校		3	2	2	2	2	2	6	19
		79	62	66	47	50	53	45	402
武蔵野小学校		2	2	2	2	2	3		13
		59	63	62	58	63	88		393
玉川小学校		2	2	2	3	2	2		13
		62	68	65	72	68	60		395
中神小学校		2	2	2	2	3	2		13
		63	58	66	70	72	67		396
つつじが丘小学校		3	3	3	3	3	2	6	23
		81	84	91	89	77	79	47	548
光華小学校		3	3	3	2	3	2		16
		87	86	94	69	88	80		504
成隣小学校		2	2	2	2	2	2		12
		47	46	47	54	61	64		319
田中小学校		2	2	2	3	2	2	5	18
		41	42	40	71	46	56	34	330
拝島第一小学校		3	3	4	3	3	4		20
		81	88	118	104	98	124		613
拝島第二小学校		3	3	3	3	3	3		18
		71	90	80	92	91	107		531
拝島第三小学校		3	4	3	3	3	3		19
		97	119	100	94	103	83		596
計		32	32	32	32	32	30	20	210
		867	908	925	922	908	948	148	5,626

※1学年から5学年は1クラス35人学級。  
6学年は1クラス40人学級。



A・B敷地=つつじが丘小学校、C敷地=拝島第二小学校

……令和7年度……

学校	学年	1	2	3	4	5	6	特別支援学級	計
東小学校		2	2	2	2	2	2		12
		43	42	39	36	46	37		243
共成小学校		2	2	2	2	2	2	3	15
		66	57	63	60	56	54	22	378
富士見丘小学校		3	3	2	2	2	2	6	20
		84	83	65	69	50	52	42	445
武蔵野小学校		3	2	2	2	2	2		13
		75	59	63	62	58	63		380
玉川小学校		2	2	2	2	3	2		13
		63	62	68	65	73	68		399
中神小学校		2	2	2	2	2	3		13
		70	63	58	66	70	72		399
つつじが丘小学校		3	3	3	3	3	3	6	24
		104	96	96	102	99	85	47	629
光華小学校		3	3	3	3	2	3		17
		82	88	86	94	69	89		508
成隣小学校		2	2	2	2	2	2		12
		58	47	46	47	54	61		313
田中小学校		2	2	2	2	3	2	6	19
		54	41	42	40	71	46	37	331
拝島第一小学校		3	3	3	4	3	3		19
		86	82	88	119	105	99		579
拝島第二小学校		3	3	3	3	3	3		18
		72	71	91	80	93	92		499
拝島第三小学校		3	3	4	3	3	3		19
		90	98	120	100	95	104		607
計		33	32	32	32	32	32	21	214
		947	889	925	940	939	922	148	5,710

※全学年1クラス35人学級。

……令和8年度……

学校	学年	1	2	3	4	5	6	特別支援学級	計
東小学校		2	2	2	2	2	2		12
		55	43	42	39	36	46		261
共成小学校		2	2	2	2	2	2	3	15
		57	66	57	63	60	56	22	381
富士見丘小学校		3	3	3	2	2	2	5	20
		90	85	83	65	69	50	38	480
武蔵野小学校		2	3	2	2	2	2		13
		46	75	59	63	62	58		363
玉川小学校		2	2	2	2	2	3		13
		62	63	62	68	65	73		393
中神小学校		3	2	2	2	2	2		13
		72	70	63	58	66	70		399
つつじが丘小学校		3	3	3	3	3	3	6	24
		85	105	96	96	103	100	47	632
光華小学校		2	3	3	3	3	2		16
		68	83	88	86	95	69		489
成隣小学校		2	2	2	2	2	2		12
		40	58	47	46	47	54		292
田中小学校		2	2	2	2	2	3	6	19
		39	54	41	42	40	71	41	328
拝島第一小学校		3	3	3	3	4	4		20
		85	87	83	88	120	106		569
拝島第二小学校		3	3	3	3	3	3		18
		80	81	79	98	87	99		524
拝島第三小学校		3	3	3	4	3	3		19
		91	91	99	121	101	96		599
計		32	33	32	32	32	33	20	214
		870	961	899	933	951	948	148	5,710

※全学年1クラス35人学級。

A・B敷地=つつじが丘小学校、C敷地=拝島第二小学校

……令和9年度……

学校	学年	1	2	3	4	5	6	特別支援学級	計
東小学校		2	2	2	2	2	2		12
		38	55	43	42	39	36		253
共成小学校		2	2	2	2	2	2	3	15
		56	57	66	57	63	60	22	381
富士見丘小学校		3	3	3	3	2	2	5	21
		88	91	85	83	65	69	35	516
武蔵野小学校		2	2	3	2	2	2		13
		63	46	75	59	63	62		368
玉川小学校		2	2	2	2	2	2		12
		59	62	63	62	68	65		379
中神小学校		2	3	2	2	2	2		13
		66	73	70	63	58	66		396
つつじが丘小学校		3	3	3	3	3	3	6	24
		91	85	105	96	97	104	47	625
光華小学校		3	2	3	3	3	3		17
		73	68	83	88	87	96		495
成隣小学校		2	2	2	2	2	2		12
		49	40	58	47	46	47		287
田中小学校		1	2	2	2	2	2	7	18
		32	39	54	41	42	40	44	292
拝島第一小学校		3	3	3	3	3	4		19
		75	86	88	83	89	121		542
拝島第二小学校		2	3	3	3	3	3		17
		67	81	81	79	99	87		494
拝島第三小学校		4	3	3	3	4	3		20
		107	92	92	100	122	102		615
計		31	32	33	32	32	32	21	213
		864	875	963	900	938	955	148	5,643

※全学年1クラス35人学級。

……令和10年度……

学校	学年	1	2	3	4	5	6	特別支援学級	計
東小学校		2	2	2	2	2	2		12
		45	38	55	43	42	39		262
共成小学校		2	2	2	2	2	2	3	15
		61	56	57	66	57	63	22	382
富士見丘小学校		3	3	3	3	3	2	4	21
		82	89	92	85	84	65	31	528
武蔵野小学校		3	2	2	3	2	2		14
		81	63	46	75	59	63		387
玉川小学校		2	2	2	2	2	2		12
		66	59	62	63	62	68		380
中神小学校		2	2	3	2	2	2		13
		64	67	73	70	63	58		395
つつじが丘小学校		3	3	3	4	3	3	6	25
		99	96	89	109	100	100	47	640
光華小学校		3	3	2	3	3	3		17
		73	74	68	83	89	88		475
成隣小学校		2	2	2	2	2	2		12
		58	49	40	58	47	46		298
田中小学校		2	1	2	2	2	2	7	18
		47	32	39	54	41	42	48	303
拝島第一小学校		2	3	3	3	3	3		17
		70	76	86	89	84	90		495
拝島第二小学校		2	2	3	3	3	3		16
		65	67	81	81	79	100		473
拝島第三小学校		3	4	3	3	3	4		20
		87	108	93	92	101	123		604
計		31	31	32	34	32	32	20	212
		898	874	881	968	908	945	148	5,622

※全学年1クラス35人学級。

A・B敷地=つつじが丘小学校、C敷地=拝島第二小学校

……令和11年度……

学校	学年	1	2	3	4	5	6	特別支援学級	計
東 小 学 校		1	2	2	2	2	2		11
		34	45	38	55	43	42		257
共 成 小 学 校		2	2	2	2	2	2	3	15
		47	61	56	57	66	57	22	366
富士見丘小学校		3	3	3	3	3	3	4	22
		72	83	90	93	86	84	29	537
武蔵野小学校		2	3	2	2	3	2		14
		64	82	63	46	75	59		389
玉 川 小 学 校		3	2	2	2	2	2		13
		71	66	59	62	63	62		383
中 神 小 学 校		3	2	2	3	2	2		14
		71	64	67	73	70	63		408
つつじが丘小学校		4	3	3	3	4	3	6	26
		111	99	96	89	110	100	47	652
光 華 小 学 校		3	3	3	2	3	3		17
		80	74	74	68	84	90		470
成 隣 小 学 校		2	2	2	2	2	2		12
		38	58	49	40	58	47		290
田 中 小 学 校		2	2	1	2	2	2	7	18
		36	47	32	39	54	41	50	299
拝島第一小学校		3	3	3	3	3	3		18
		76	71	76	86	90	85		484
拝島第二小学校		3	2	2	3	3	3		16
		80	65	67	81	81	79		453
拝島第三小学校		3	3	4	3	3	3		19
		105	88	109	93	93	102		590
計		34	32	31	32	34	32	20	215
		885	903	876	882	973	911	148	5,578

※全学年1クラス35人学級。

## 中学校生徒数・学級数

A・B敷地＝瑞雲中学校、C敷地＝拝島中学校

注：  $\left\{ \begin{array}{l} \text{上段には、学級数を記入している。} \\ \text{下段には、生徒数を記入している。} \end{array} \right.$

……令和5年度……

学校	学年	1	2	3	特別支援学級	計
昭 和 中 学 校		3	3	3	4	13
		93	111	107	30	341
福 島 中 学 校		3	2	2		7
		93	76	71		240
瑞 雲 中 学 校		5	4	4		13
		143	136	138		417
清 泉 中 学 校		6	6	6	4	22
		190	209	203	28	630
拝 島 中 学 校		6	6	6		18
		197	239	225		661
多 摩 辺 中 学 校		3	3	3	6	15
		97	99	95	46	337
計		26	24	24	14	88
		813	870	839	104	2,626

※1学年は1クラス35人学級。

……令和6年度……

学校	学年	1	2	3	特別支援学級	計
昭 和 中 学 校		4	3	3	4	14
		110	93	111	30	344
福 島 中 学 校		3	3	2		8
		77	93	76		246
瑞 雲 中 学 校		5	4	4		13
		155	144	136		435
清 泉 中 学 校		6	5	6	4	21
		176	191	210	27	604
拝 島 中 学 校		7	5	6		18
		222	198	240		660
多 摩 辺 中 学 校		3	3	3	5	14
		93	97	99	39	328
計		28	23	24	13	88
		833	816	872	96	2,617

※1学年は1クラス35人学級。

……令和7年度……

学校	学年	1	2	3	特別支援学級	計
昭 和 中 学 校		4	3	3	4	14
		136	112	95	30	373
福 島 中 学 校		2	2	3		7
		62	77	93		232
瑞 雲 中 学 校		5	5	4		14
		154	163	151		468
清 泉 中 学 校		6	5	5	4	20
		192	177	192	27	588
拝 島 中 学 校		7	6	5		18
		229	223	199		651
多 摩 辺 中 学 校		3	3	3	5	14
		105	93	97	39	334
計		27	24	23	13	87
		878	845	827	96	2,646

※1学年は1クラス35人学級。

……令和8年度……

学校	学年	1	2	3	特別支援学級	計
昭 和 中 学 校		4	4	3	4	15
		114	136	112	30	392
福 島 中 学 校		3	2	2		7
		85	62	77		224
瑞 雲 中 学 校		5	4	5		14
		141	155	163		459
清 泉 中 学 校		6	5	5	4	20
		200	193	178	27	598
拝 島 中 学 校		7	6	6		19
		220	234	228		682
多 摩 辺 中 学 校		3	3	3	5	14
		85	105	93	39	322
計		28	24	24	13	89
		845	885	851	96	2,677

※1学年は1クラス35人学級。

A・B敷地＝瑞雲中学校、C敷地＝拝島中学校

……令和9年度……

学校	学年	1	2	3	特別支援学級	計
昭 和 中 学 校		4	3	4	4	15
		127	114	136	30	407
福 島 中 学 校		3	3	2		8
		97	85	62		244
瑞 雲 中 学 校		5	4	4		13
		142	142	155		439
清 泉 中 学 校		5	6	5	4	20
		166	201	194	27	588
拝 島 中 学 校		7	6	6		19
		212	221	235		668
多 摩 辺 中 学 校		4	3	3	5	15
		119	85	105	39	348
計		28	25	24	13	90
		863	848	887	96	2,694

※1学年は1クラス35人学級。

……令和10年度……

学校	学年	1	2	3	特別支援学級	計
昭 和 中 学 校		4	4	3	4	15
		130	127	114	30	401
福 島 中 学 校		3	3	3		9
		90	97	85		272
瑞 雲 中 学 校		5	4	4		13
		157	145	144		446
清 泉 中 学 校		6	5	6	4	21
		190	167	202	27	586
拝 島 中 学 校		7	6	6		19
		228	213	222		663
多 摩 辺 中 学 校		3	3	3	5	14
		75	119	85	39	318
計		28	25	25	13	91
		870	868	852	96	2,686

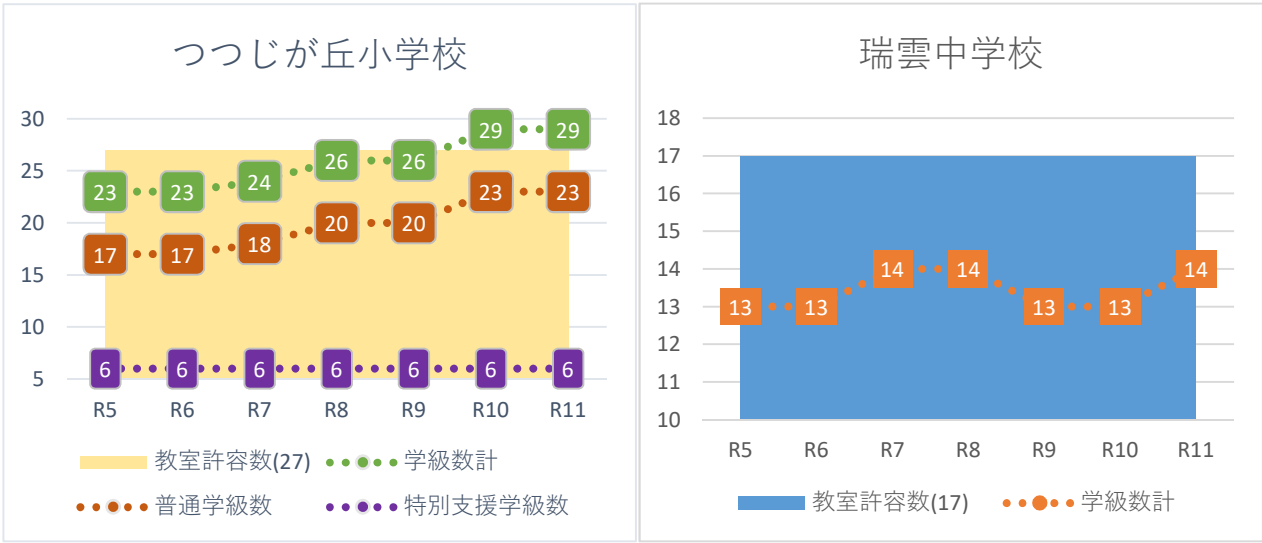
※1学年は1クラス35人学級。

……令和11年度……

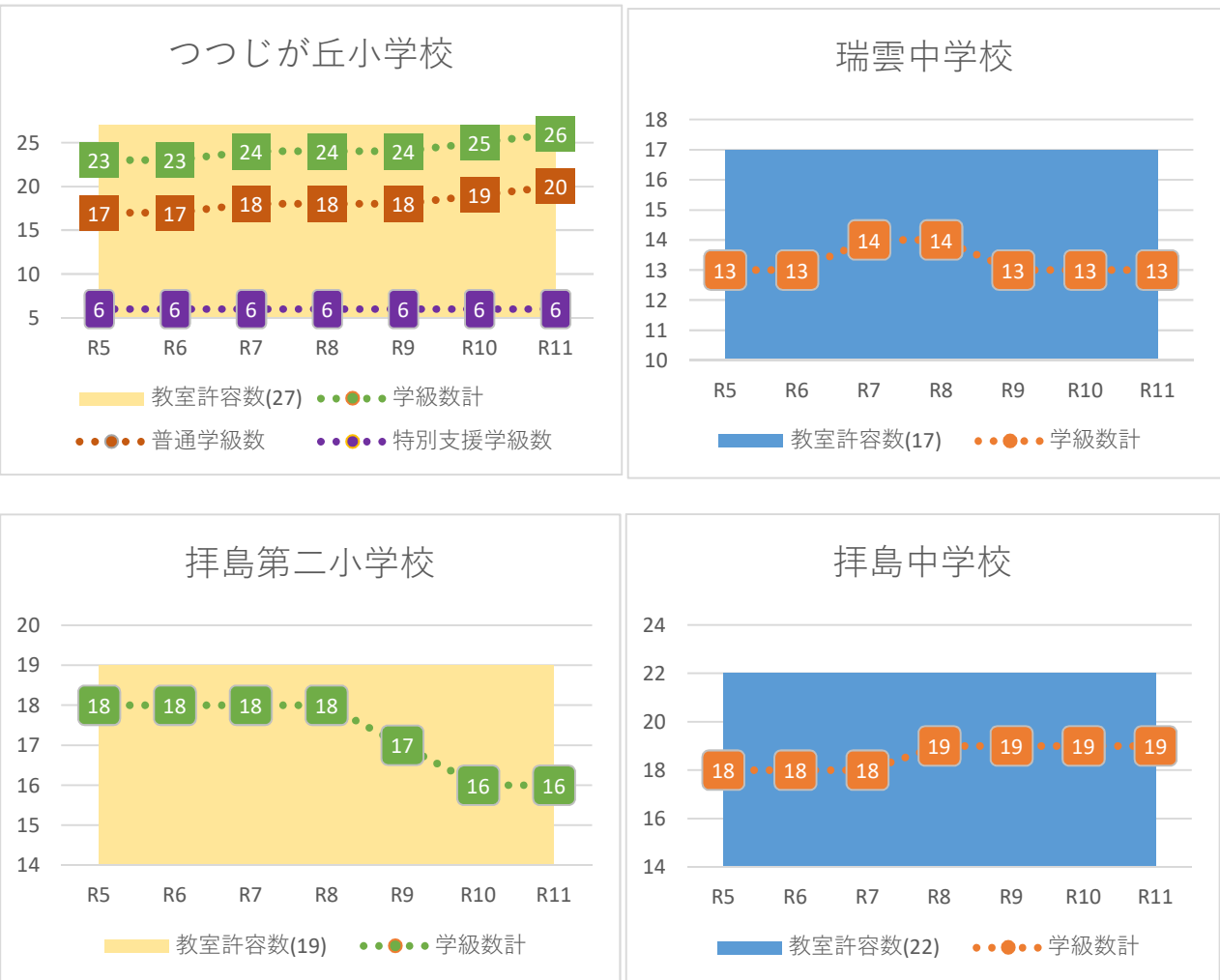
学校	学年	1	2	3	特別支援学級	計
昭 和 中 学 校		4	4	4	4	16
		129	130	127	30	416
福 島 中 学 校		3	3	3		9
		93	90	97		280
瑞 雲 中 学 校		5	4	4		13
		151	158	145		454
清 泉 中 学 校		5	5	5	4	19
		175	191	168	27	561
拝 島 中 学 校		7	6	6		19
		232	229	214		675
多 摩 辺 中 学 校		3	2	3	5	13
		74	75	119	39	307
計		27	24	25	13	89
		854	873	870	96	2,693

※1学年は1クラス35人学級。

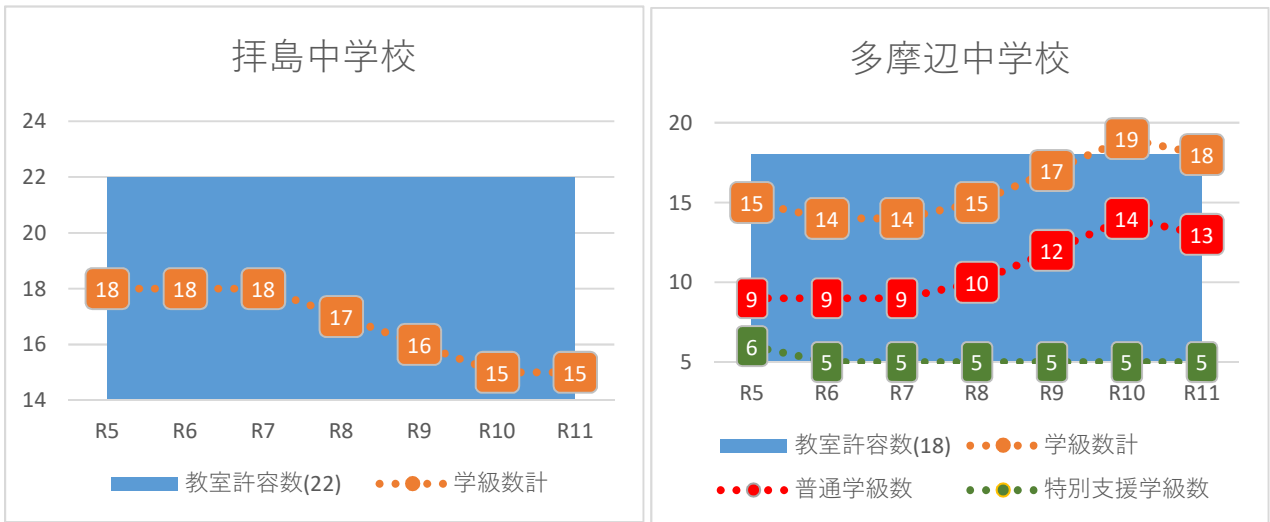
第 1 案 (A敷地・B敷地・C敷地すべてつつじが丘小学校、瑞雲中学校)



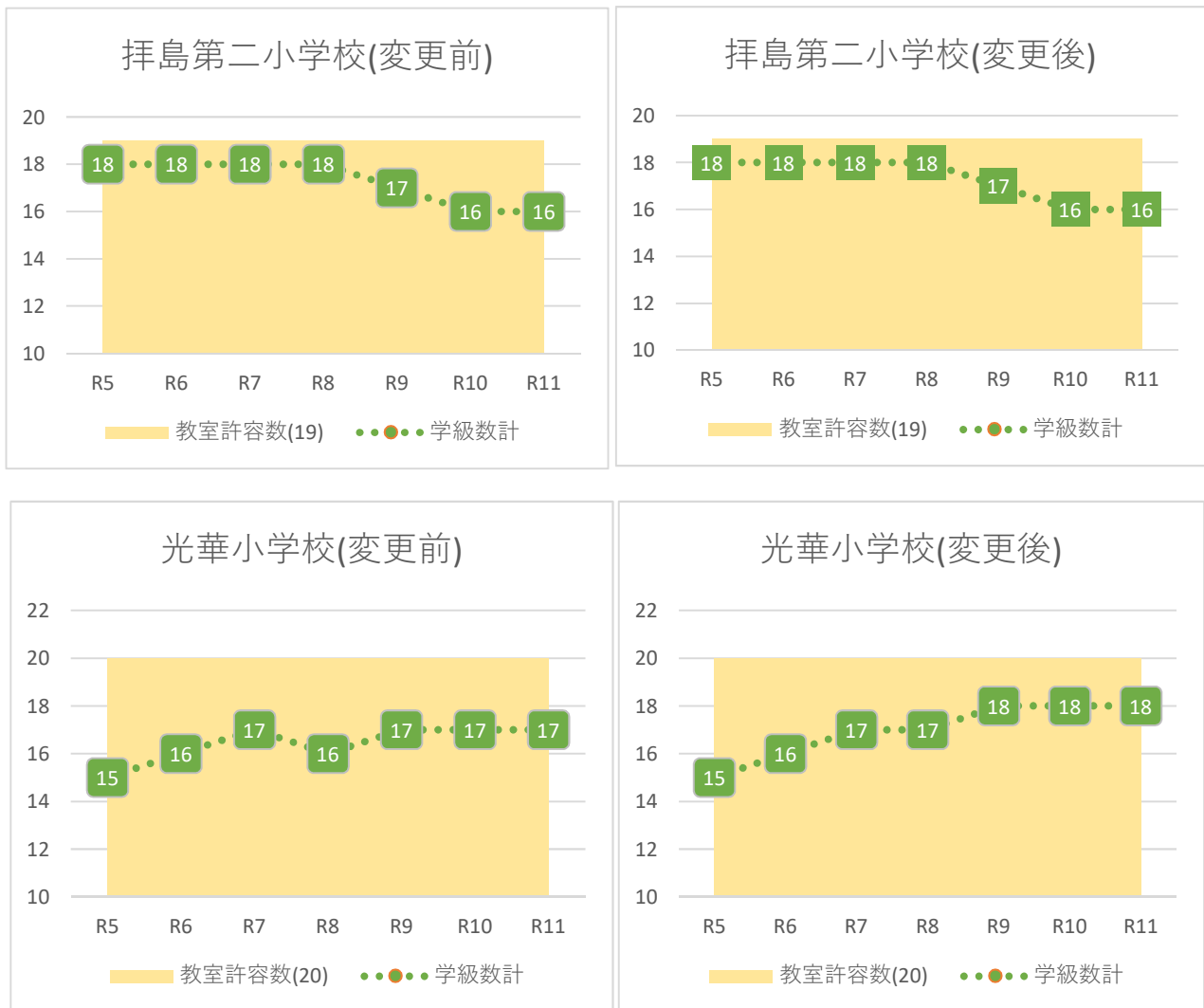
第 2 案 (A敷地・B敷地をつつじが丘小学校、瑞雲中学校・C敷地を拝島第二小学校、拝島中学校)



第2案+（令和8年度以降拝島第一小学校から多摩辺中学校に全員進学）

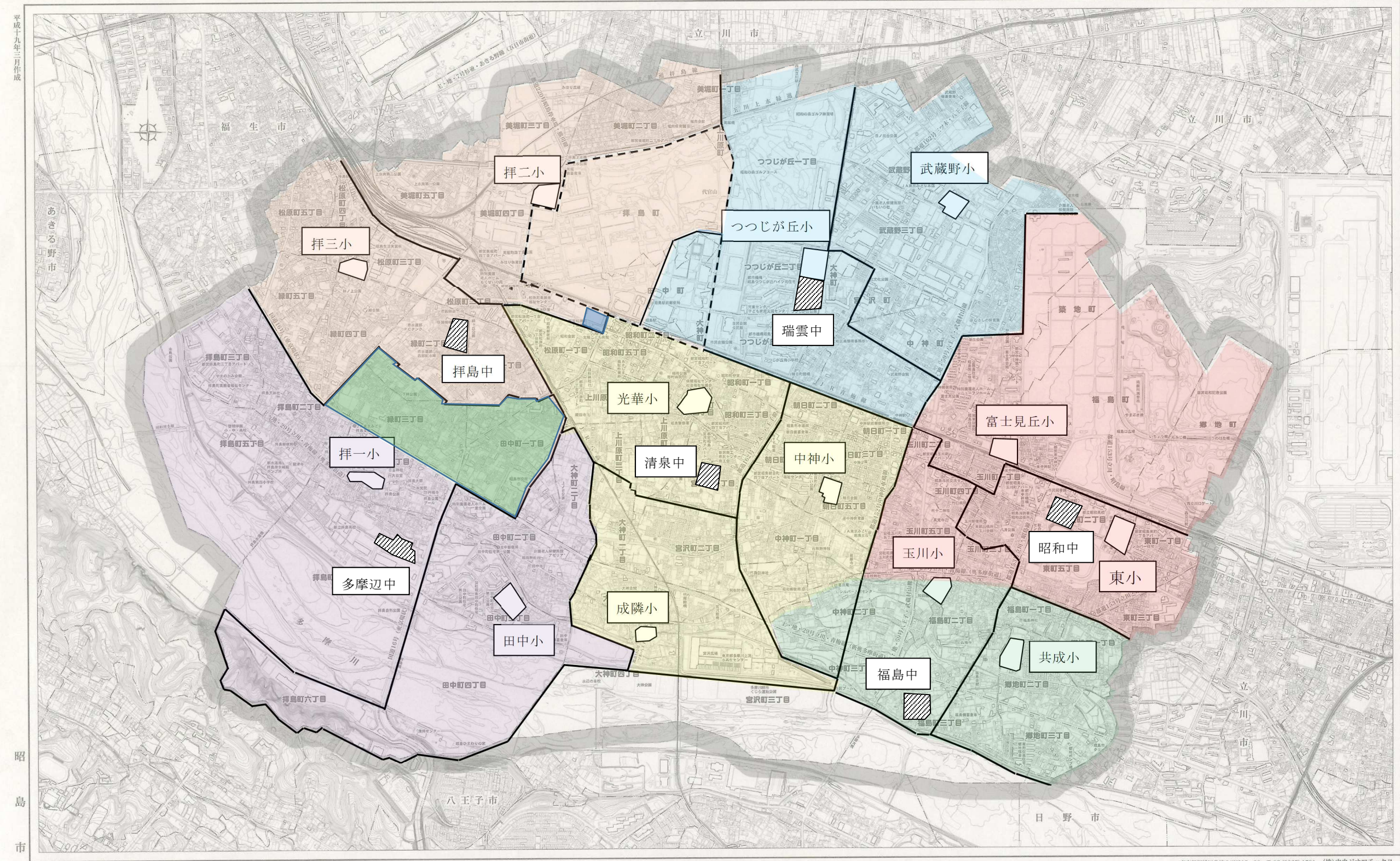


第2案+（令和8年度以降グレイディアを拝島第二小学校から光華小学校に変更）



# 昭島市立小中学校学区図

資料 10



平成十九年三月作成

昭島市

※この地図は、東京都庁の承認を受けて、東京縮尺2,500分の1の地形図を使用して作成したものである。  
 (承認番号) 18 都庁基交第 322 号  
 ※この資料の地形図は、東京都庁地理情報課と東京デジタルマップ(株)が著作権を有しています。  
 (承認番号) 17 第2号特第 010 号

1 : 20,000  
 0 500 1000

東京都板橋区角田3丁目15-22 ☎ 03 (3967) 1781 (株)中央ジオマックス



## 昭島市立学校適正規模適正配置等審議会条例

平成11年9月29日条例第18号

改正 平成13年3月8日条例第3号

(設置)

**第1条** 昭島市立学校（以下「市立学校」という。）の教育環境を整備し、充実した学校教育の実現に資するため、昭島市教育委員会（以下「教育委員会」という。）に、昭島市立学校適正規模適正配置等審議会（以下「審議会」という。）を設置する。

(所掌事項)

**第2条** 審議会は、教育委員会の諮問に応じ、次に掲げる事項について調査審議し、答申する。

- (1) 市立学校の適正規模に関すること。
- (2) 市立学校の適正配置に関すること。
- (3) 市立学校の通学区域に関すること。
- (4) その他教育委員会が必要と認める事項

(組織)

**第3条** 審議会は、次の各号に掲げる者のうちから教育委員会が委嘱する委員15人以内をもって組織する。

- (1) 市立小学校の校長 2人以内
- (2) 市立中学校の校長 1人以内
- (3) 市立学校のPTA等関係者 2人以内
- (4) 自治会関係者 2人以内
- (5) 幼稚園、保育園関係者 2人以内
- (6) 学識経験のある者 3人以内
- (7) 公募による市民 3人以内

(委員の任期)

**第4条** 委員の任期は、第2条の規定による教育委員会の諮問に係る答申を終了したときまでとする。

(会長及び副会長)

**第5条** 審議会に会長及び副会長1人を置く。

- 2 会長及び副会長は、委員の互選により定める。
- 3 会長は、審議会を代表し、会務を総理する。

4 副会長は、会長を補佐し、会長に事故あるとき、又は会長が欠けたときは、その職務を代理する。

(会議)

**第6条** 審議会は、会長が招集する。

2 審議会は、委員の半数以上が出席しなければ会議を開くことができない。

3 会長は、審議会の議長となる。

4 審議会の議事は、出席委員の過半数で決し、可否同数のときは、議長の決するところによる。

(意見の聴取)

**第7条** 審議会は、審議のため必要があると認めるときは、委員以外の者の出席を求め意見を聴くことができる。

(会議の公開)

**第8条** 審議会の会議は、公開とする。ただし、会議の内容に昭島市情報公開条例（平成10年昭島市条例第2号）第9条各号のいずれかに該当する情報が含まれるときは、審議会の議決により非公開とすることができる。

(庶務)

**第9条** 審議会の庶務は、学務担当課において処理する。

(委任)

**第10条** この条例の施行に関し必要な事項は、教育委員会規則で定める。

#### 附 則

この条例は、平成11年10月1日から施行する。

附 則（平成13年3月8日条例第3号抄）

(施行期日)

1 この条例は、平成13年4月1日から施行する。（後略）

