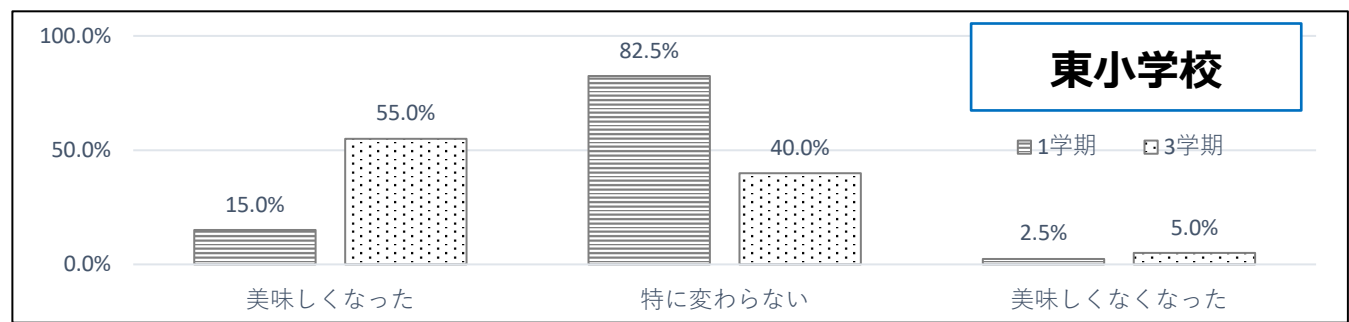


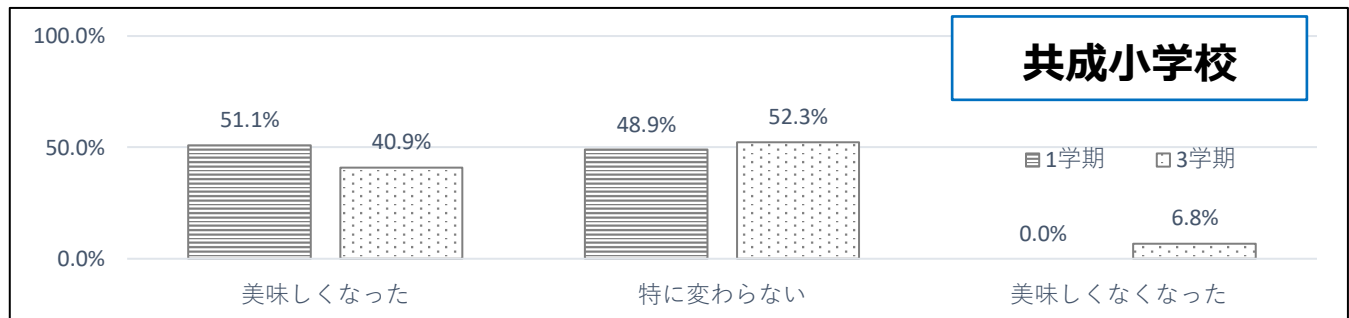
# 昭島市学校給食共同調理場（第一調理室）の給食に関する実態調査の結果について （1学期と3学期の比較）

質問1 5年生の時の給食と比べて、味はいかがでしたか。

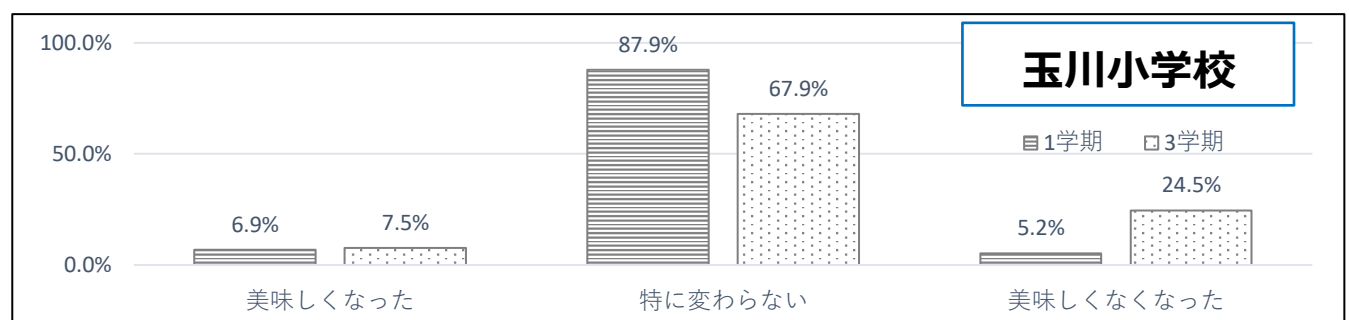
東小学校	1学期	3学期
美味しくなった	15.0%	55.0%
特に変わらない	82.5%	40.0%
美味しくなくなった	2.5%	5.0%



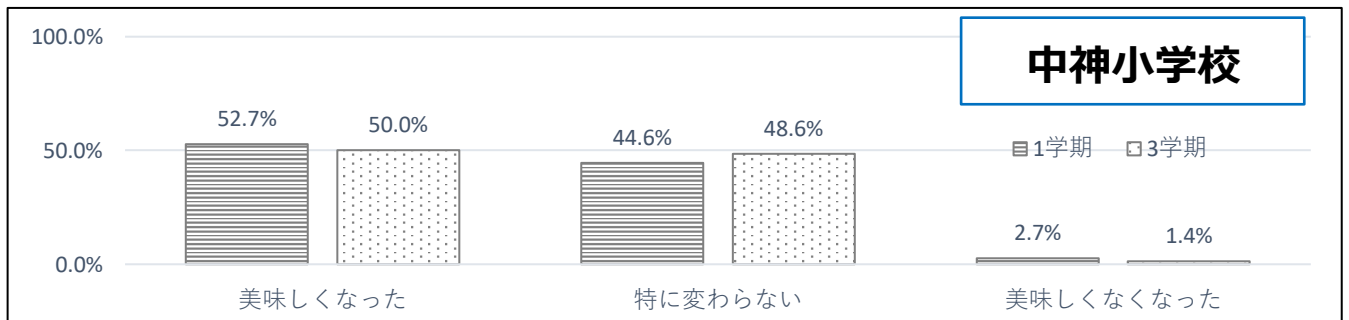
共成小学校	1学期	3学期
美味しくなった	51.1%	40.9%
特に変わらない	48.9%	52.3%
美味しくなくなった	0.0%	6.8%



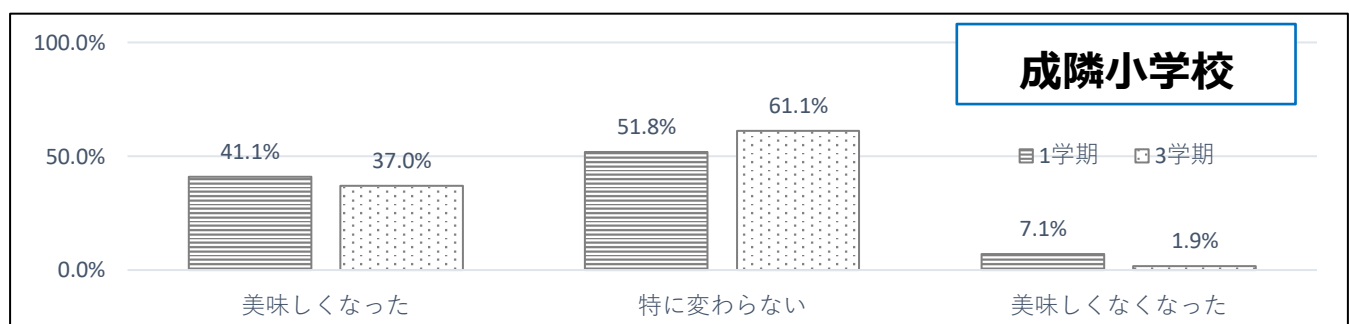
玉川小学校	1学期	3学期
美味しくなった	6.9%	7.5%
特に変わらない	87.9%	67.9%
美味しくなくなった	5.2%	24.5%



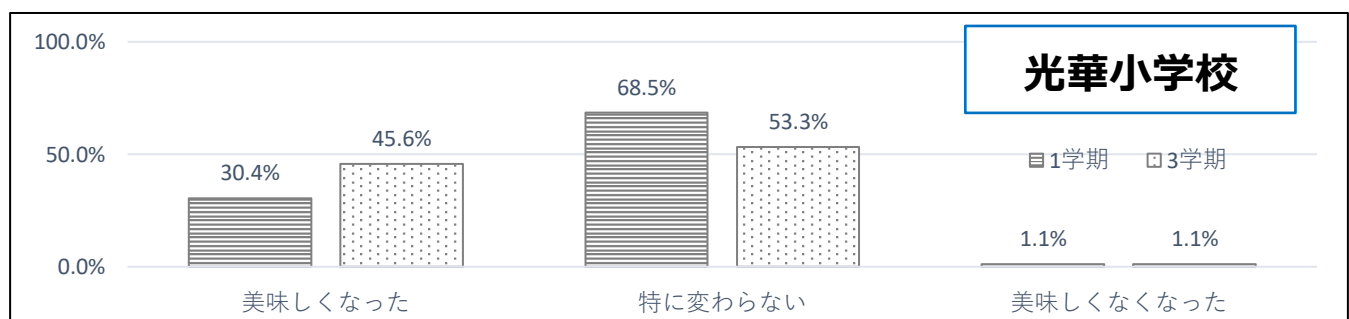
中神小学校	1学期	3学期
美味しくなった	52.7%	50.0%
特に変わらない	44.6%	48.6%
美味しくなくなった	2.7%	1.4%



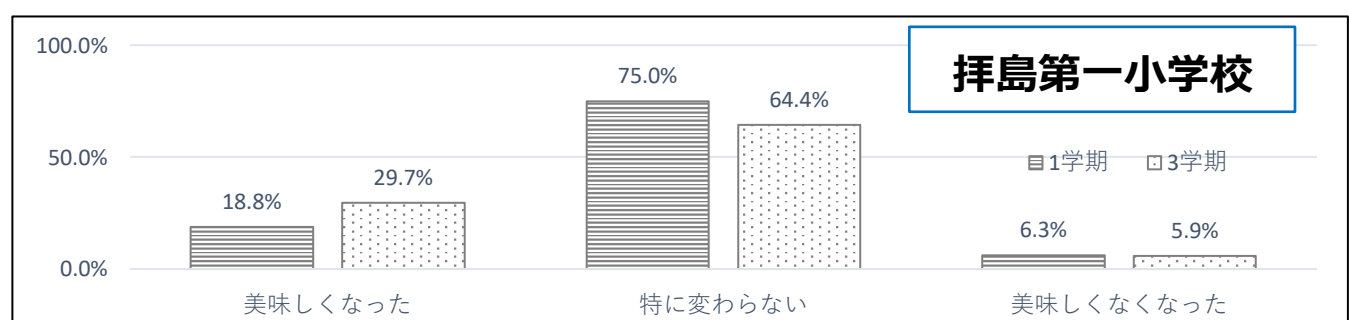
成隣小学校	1学期	3学期
美味しくなった	41.1%	37.0%
特に変わらない	51.8%	61.1%
美味しくなくなった	7.1%	1.9%



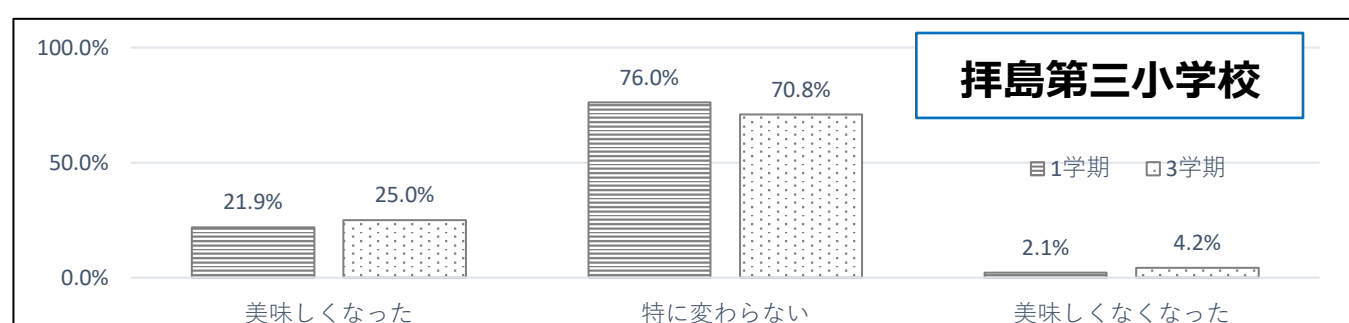
光華小学校	1学期	3学期
美味しくなった	30.4%	45.6%
特に変わらない	68.5%	53.3%
美味しくなくなった	1.1%	1.1%



拝島第一小学校	1学期	3学期
美味しくなった	18.8%	29.7%
特に変わらない	75.0%	64.4%
美味しくなくなった	6.3%	5.9%



拝島第三小学校	1学期	3学期
美味しくなった	21.9%	25.0%
特に変わらない	76.0%	70.8%
美味しくなくなった	2.1%	4.2%



全校平均	1学期	3学期
美味しくなった	29.2%	34.7%
特に変わらない	67.4%	59.7%
美味しくなくなった	3.4%	5.7%

